

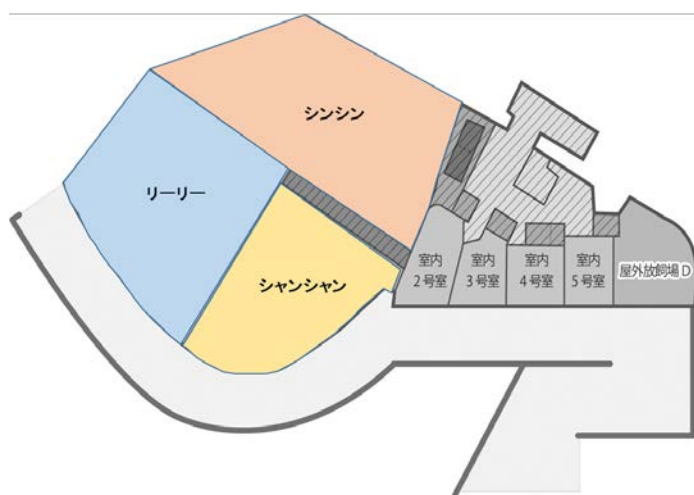
別紙

ステップ1 午前別居

午前にシンシンとシャンシャンを別居させ、午後、夜間及び室内収容時（閉園作業時及び雨天時等）は同居させます。

※この期間中、午前はシンシンをご覧いただけなくなります。

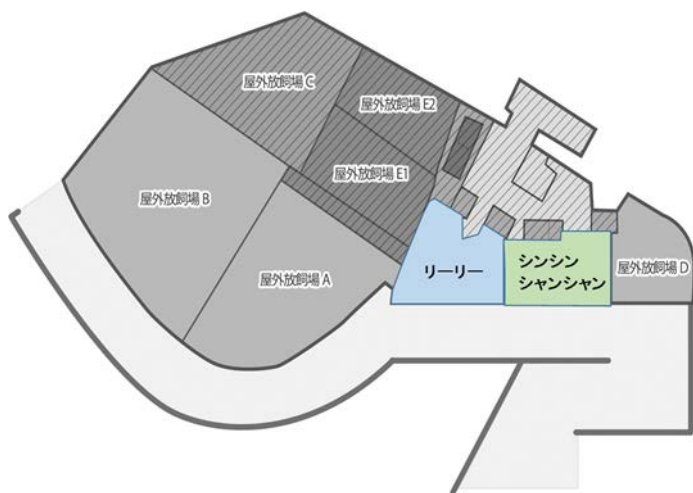
※動物の状況により、部屋の配置及び移動のタイミングが変動する場合があります。



【午前】



【午後】



【夜間及び室内収容時】

	ステップ1(午前別居)		
	午前	午後	夜間・室内
リーリー	屋外 B	屋外 B	室内 2・3
シンシン	屋外 C・E1・E2	屋外 A、室内 2	室内 4・5
シャンシャン	屋外 A		
			: 非公開エリア

【ステップ1 配置表】

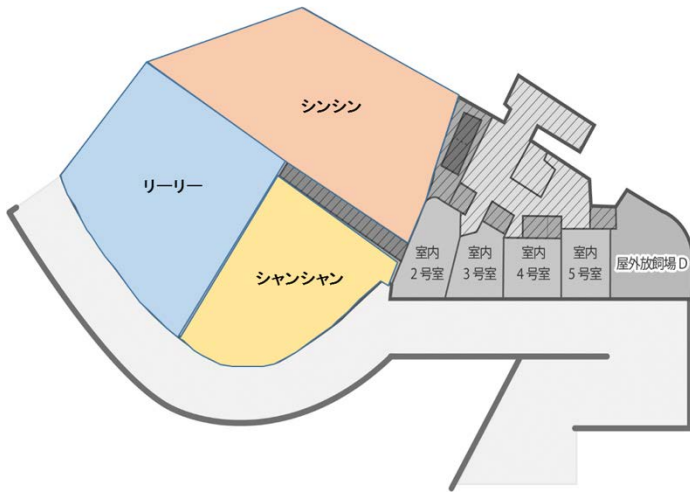
ステップ2 屋外放飼中別居

午前及び午後は屋外でシンシンとシャンシャンを別居させ、夜間及び室内収容時（閉園作業時及び雨天時等）は同居させます。

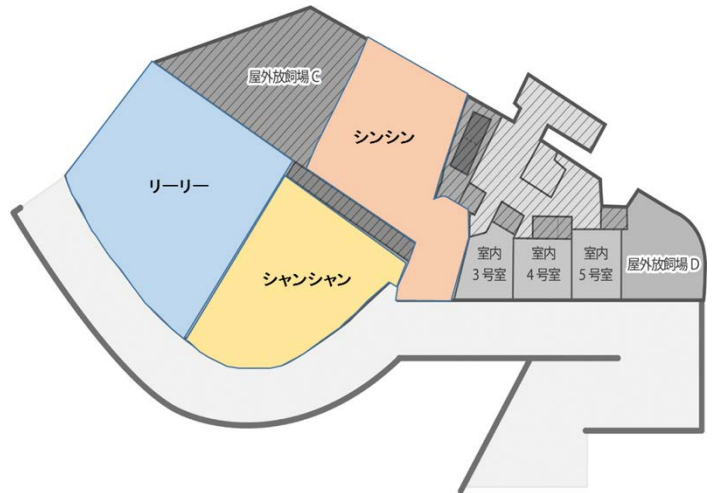
※この期間中、午前はシンシンをご覧いただけなくなります。

また、午後であっても、室内2号室にシンシンが居ない場合ご覧いただけない場合があります。

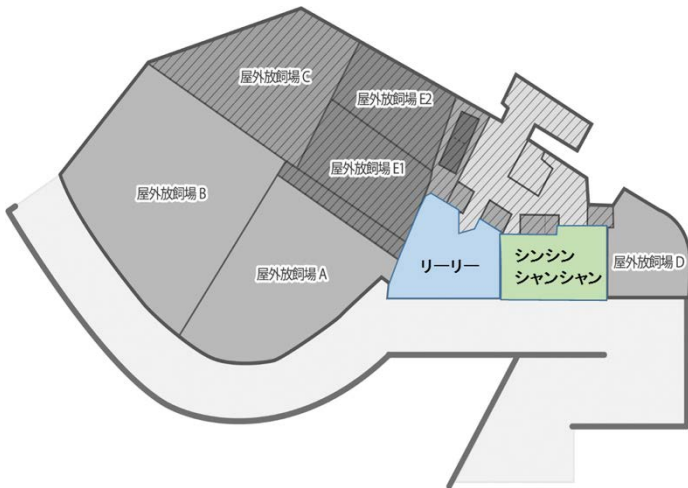
※動物の状況により、部屋の配置及び移動のタイミングが変動する場合があります。



【午前】



【午後】



【夜間及び室内収容時】

	ステップ2(屋外放飼中別居)		
	午前	午後	夜間・室内
リーリー	屋外 B	屋外 B	室内 2・3
シンシン	屋外 C・E1・E2	屋外 E1・E2	室内 4・5
		室内 2	
シャンシャン	屋外 A	屋外 A	
			■: 非公開エリア

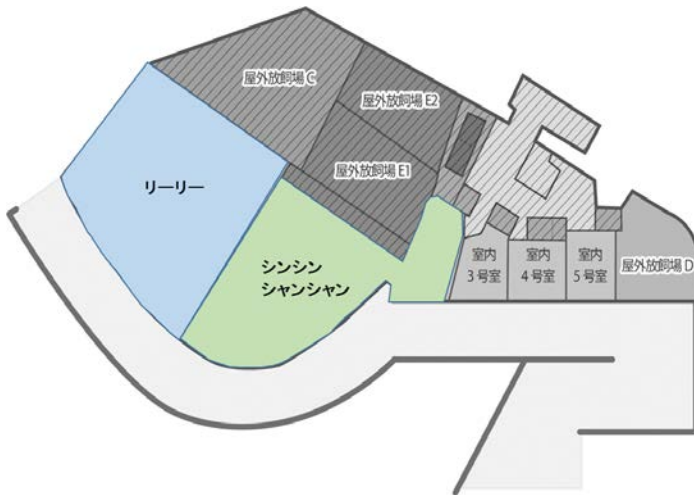
【ステップ2 配置表】

ステップ3 夜間別居

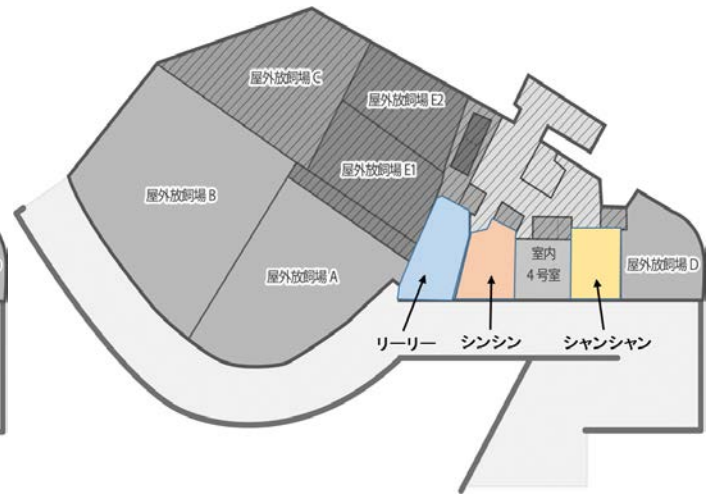
午前、午後及び室内収容時（閉園作業時及び雨天時等）はシンシンとシャンシャンを同居させ、現在授乳の機会が多く見られる夜間に別居させます。

※ステップ4移行前に、午後の屋外放飼中から別居となる場合があります（動物の配置はステップ2の午後と同様）。

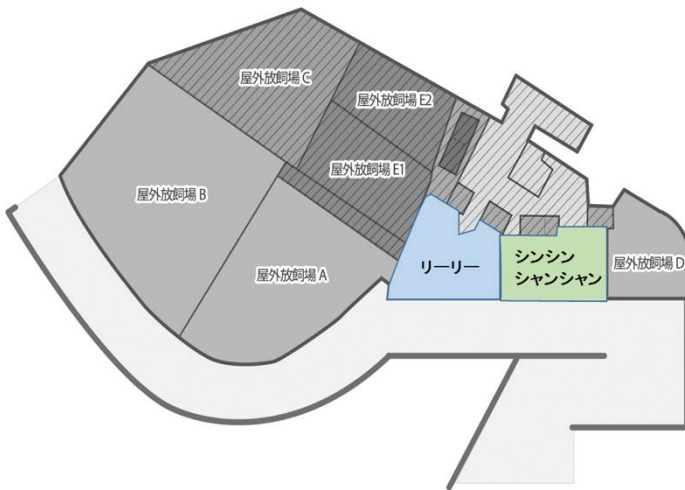
※動物の状況により、部屋の配置及び移動のタイミングが変動する場合があります。



【午前及び午後】



【夜間】



【室内収容時】

	ステップ3(夜間別居)		
	午前及び午後	夜間	室内
リーリー	屋外 B	室内 2	室内 2・3
シンシン	屋外 A、室内 2	室内 3	室内 4・5
シャンシャン		室内 5	

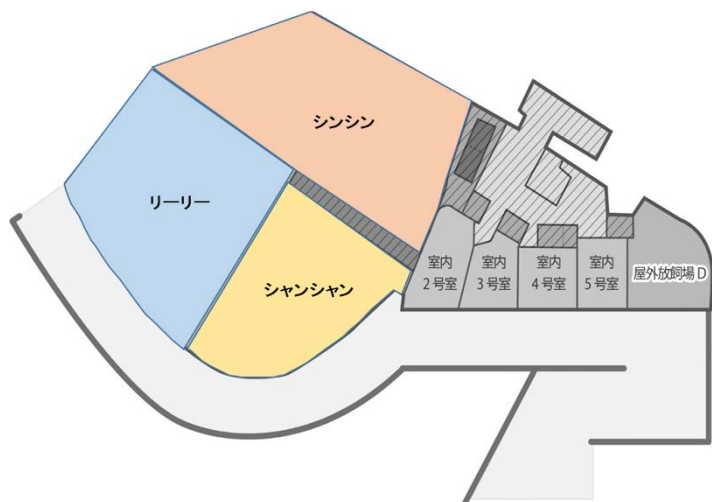
【ステップ3 配置表】

ステップ4 終日別居

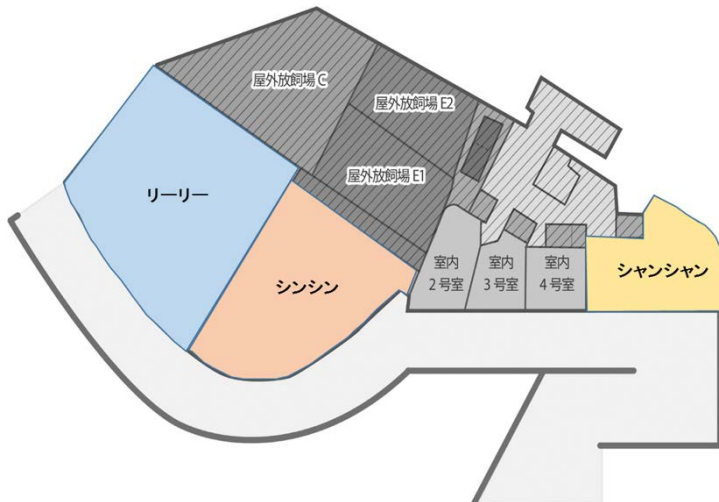
別居が完了し、以後、シャンシャンはシンシンから離れてくらしします。

※午前はシンシンをご覧いただけなくなります。

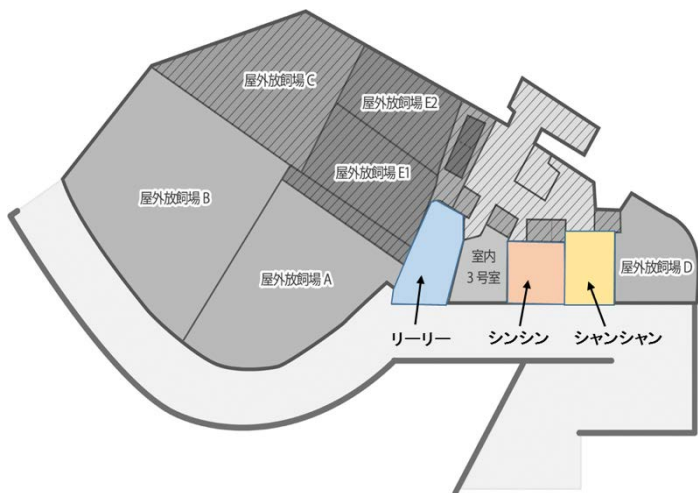
※動物の状況により、部屋移動のタイミングが変動する場合があります。



【午前】



【午後】



【夜間及び室内収容時】

	ステップ4(終日別居)		
	午前	午後	夜間・室内
リーリー	屋外 B	屋外 B	室内 2
シンシン	屋外 C・E1・E2	屋外 A	室内 4
シャンシャン	屋外 A	屋外 D、室内 5	室内 5
	: 非公開エリア		

【ステップ4 配置表】