

# 東京都保育士実態調査 結果の概要<中間のまとめ>

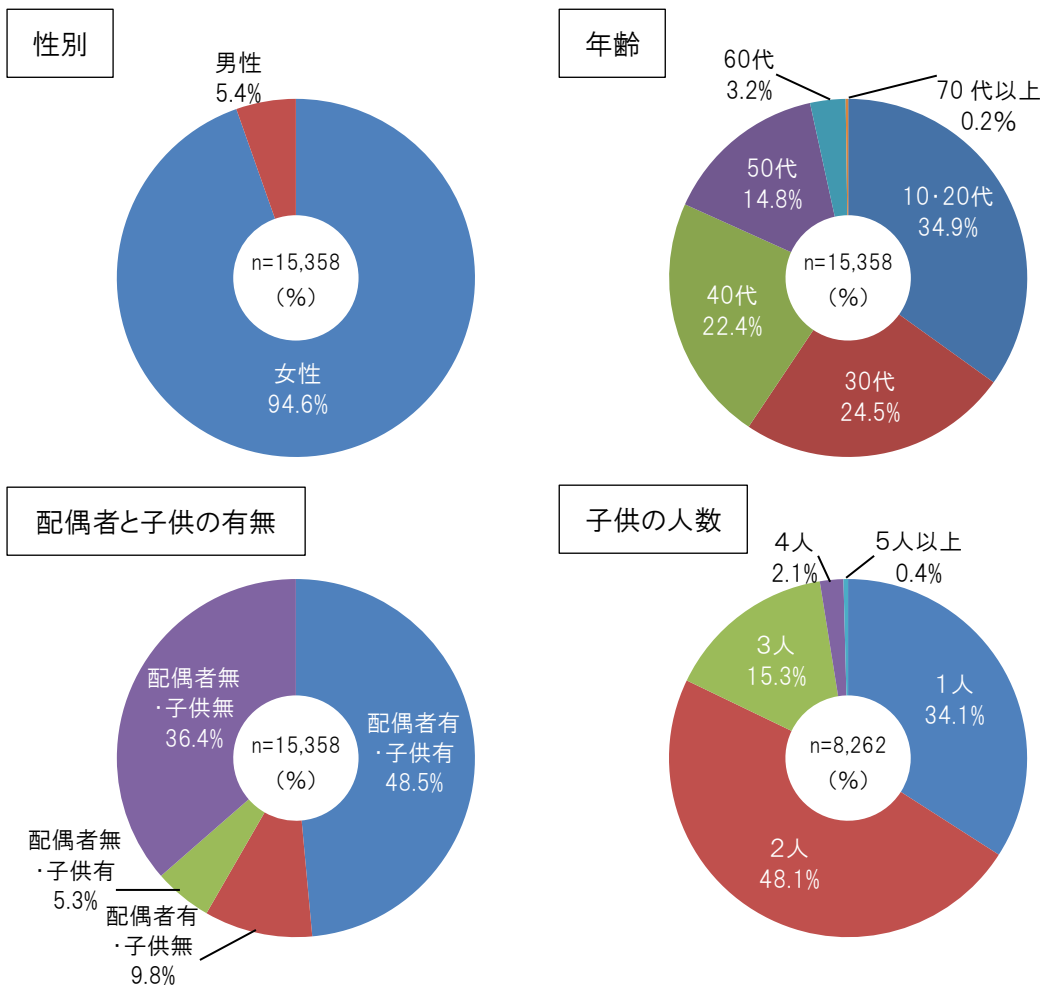
東京都では、今後の保育士確保、育成及び定着策のための基礎資料とすることを目的に、「東京都保育士実態調査」を実施しました。調査結果の概要(中間のまとめ)は、以下のとおりです。

## 1 東京都保育士実態調査概要

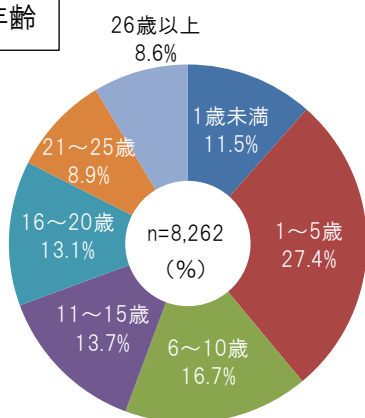
- (1) 調査対象 平成25年4月から平成30年3月までの東京都保育士登録者等(書換え登録等を含む。) 48,000人
- (2) 調査方法 郵送配布・インターネット回収
- (3) 調査実施期間 平成30年7月30日から平成30年8月17日
- (4) 回収数 有効回収数15,358件(有効回収率35.7%:宛先不明4,986件を除く。)
- (5) 調査項目 対象者プロフィール、現在保育士就業者の実態、過去保育士就業経験者の実態、保育士就業未経験者の実態等
- (6) 調査実施機関 株式会社アストジェイ

## 2 調査対象者のプロフィール

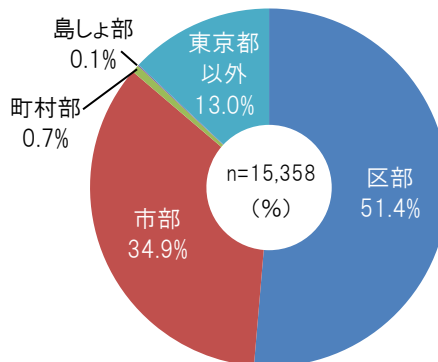
※回答率(%)は、小数点第2位を四捨五入し、小数点第1位までを表示している。  
そのため、その合計数値は必ずしも100%にならない場合がある。



末子年齢

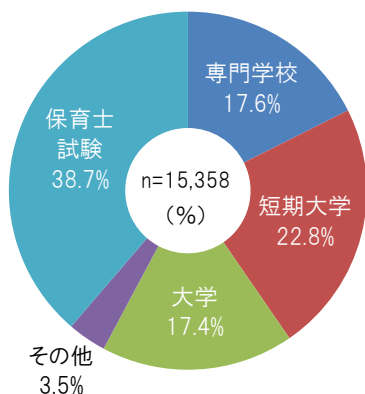


現在の住まい

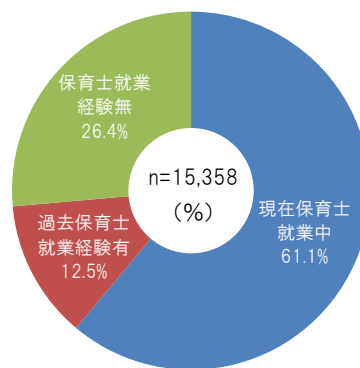


### 3 保育士有資格者全体の実態

保育士資格取得方法



現在の就業状況

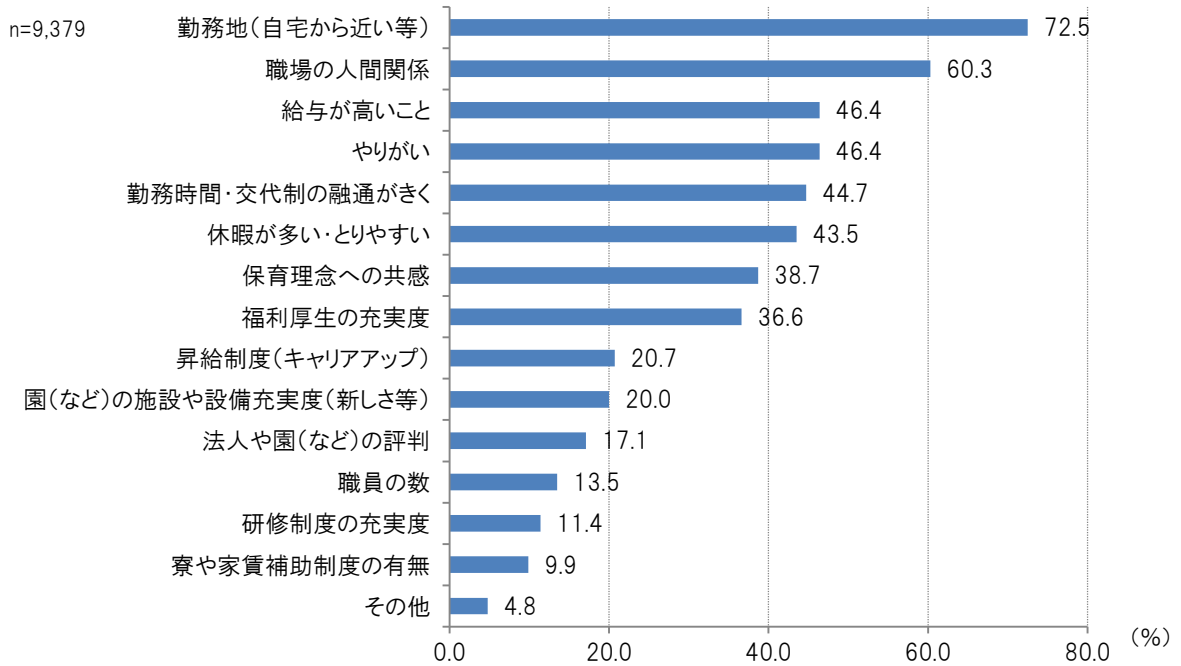


○調査回答者のうち、指定保育士養成施設(専門学校、短期大学、大学)での資格取得者は、約6割、保育士試験での資格取得者は約4割となっている。

○調査回答者のうち、現在保育士として就業中は、6割強であった。

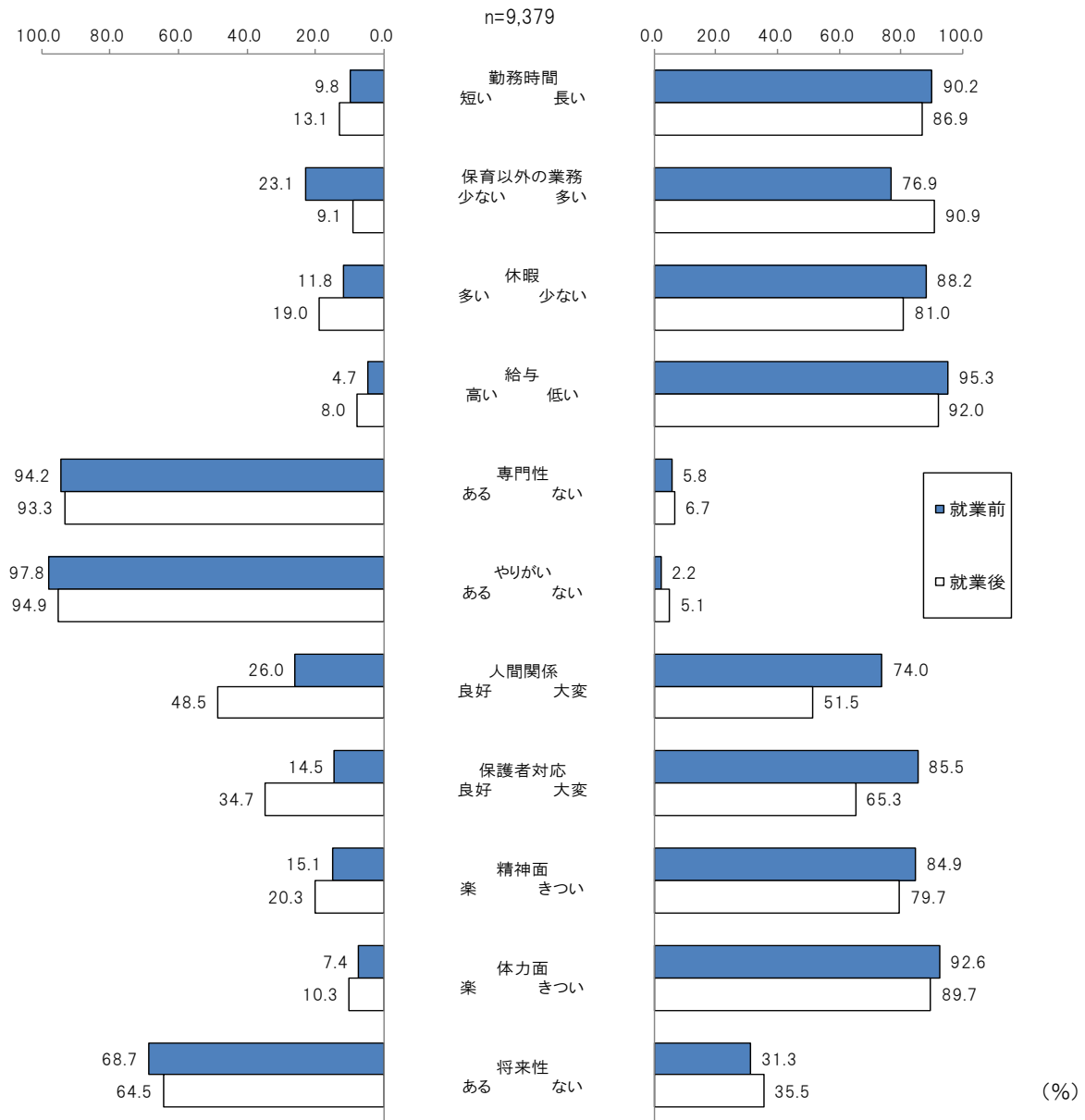
## 4 保育士就業中の者の実態

### 職場選択時に重視した項目(複数回答)



○職場を選択する際に重視した項目について、「勤務地」が7割強(72.5%)で最も多く、次いで「職場の人間関係」が約6割(60.3%)となっている。そのほか、「給与が高いこと」と「やりがい」(共に46.4%)、「勤務時間・交代制の融通がきく」(44.7%)や「休暇が多い・とりやすい」(43.5%)が4割を超えている。

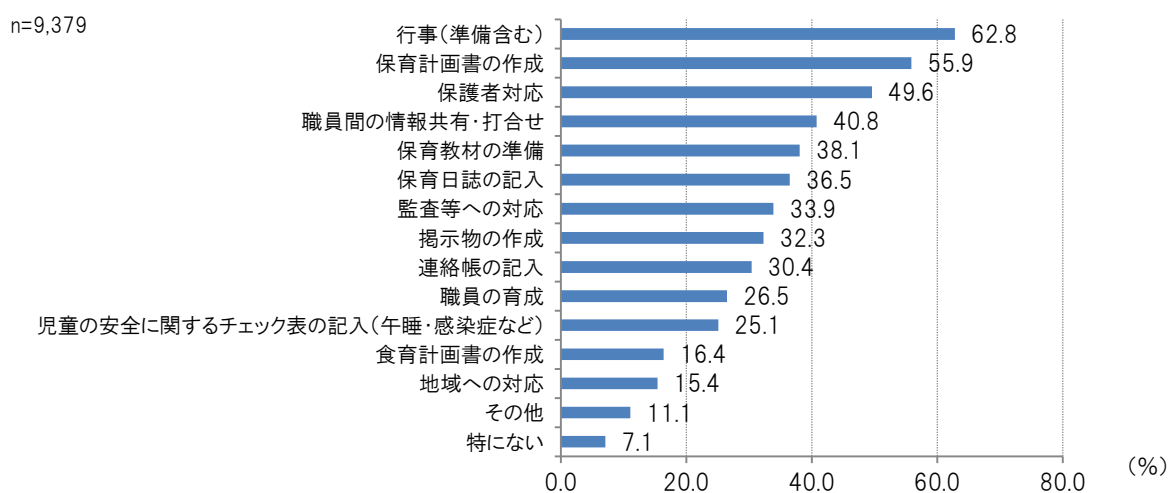
## 就業前後の保育士イメージ



○就業前にもっていた保育士イメージについては、勤務時間の「長い」(90.2%)、給与の「低い」(95.3%)、体力面の「きつい」(92.6%)が9割を超えているなど、マイナスイメージが目立つが、他方、やりがいの「ある」(97.8%)が他のどの選択肢よりも高い回答率となり、モチベーションの高さがうかがえる。

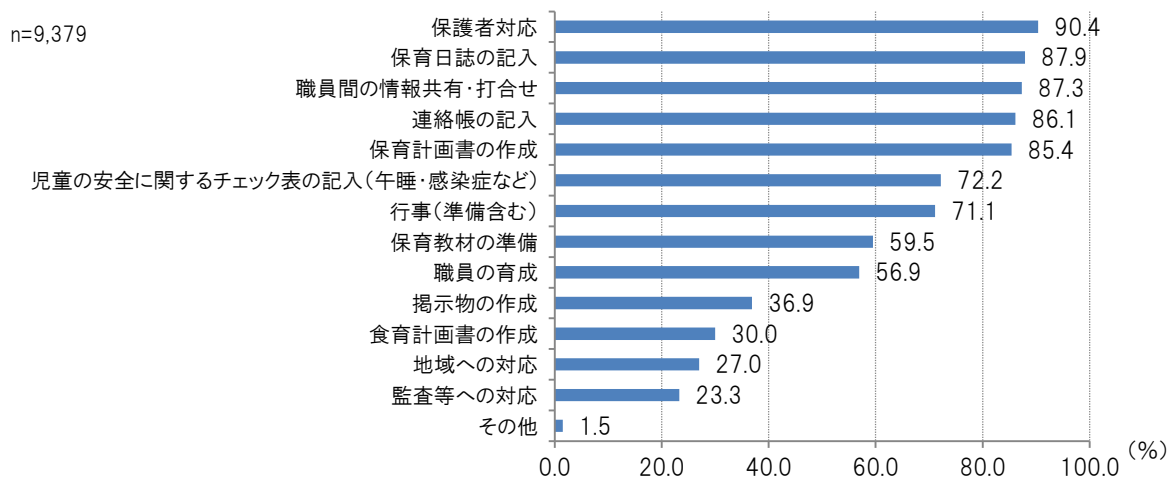
○就業前後で特にイメージの変化がみられた項目は、保育以外の業務の「多い」(就業前 76.9% → 就業後 90.9%)、人間関係の「大変」(就業前 74.0% → 就業後 51.5%)、保護者対応の「大変」(就業前 85.5% → 就業後 65.3%)である。

負担に感じること(複数回答)



○保育士として負担に感じることについては、「行事」が6割を超えて(62.8%)最も多く、次いで「保育計画書の作成」が半数以上となっている(55.9%)。そのほか、「保護者対応」(49.6%)と「職員間の情報共有・打合せ」(40.8%)が4割を超えている。

保育士自身が行うべきと考える業務(複数回答)

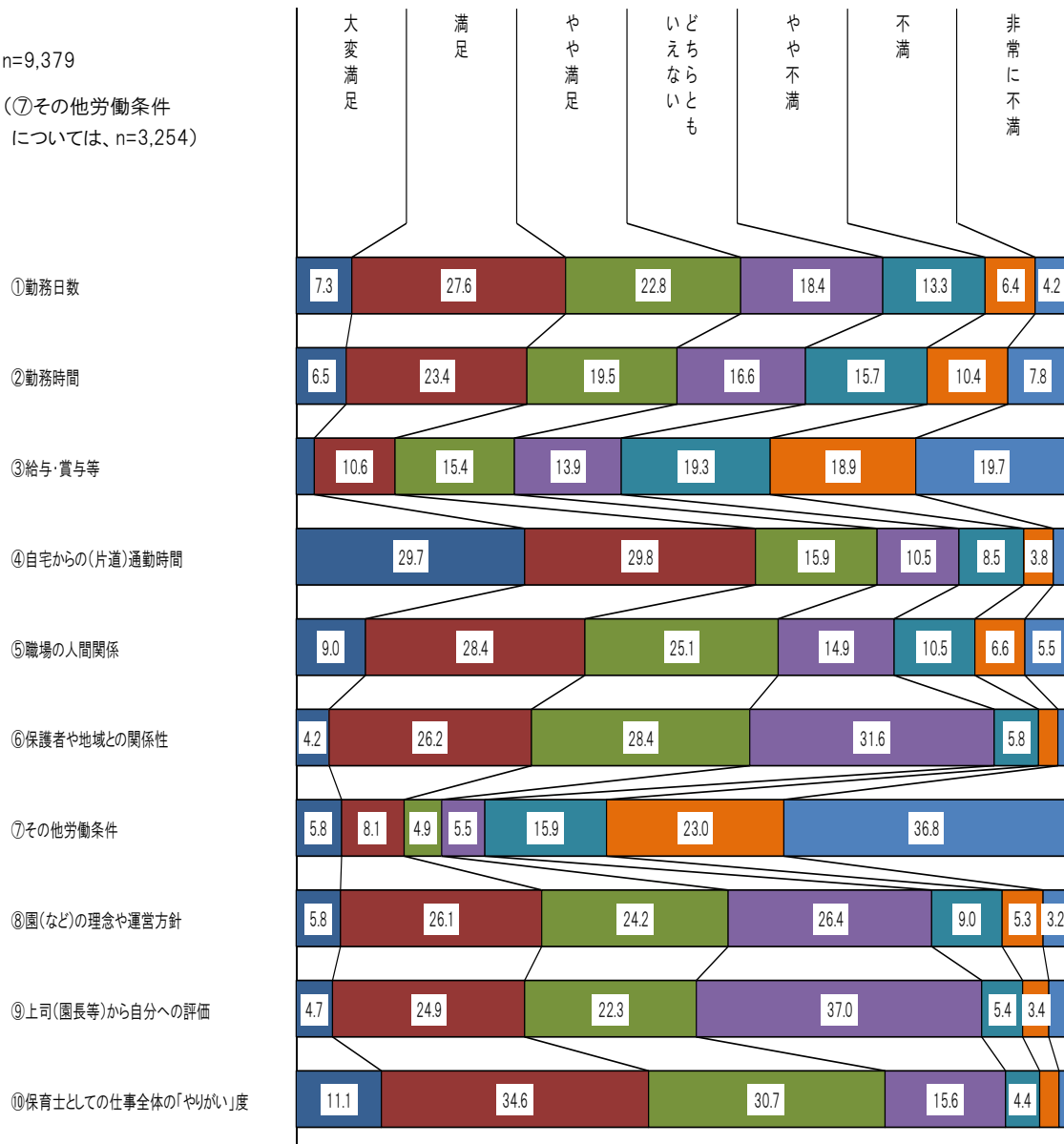


○保育士自身が行うべきと考える業務については、「保護者対応」が9割を超えて(90.4%)最も多く、「保育日誌の記入」(87.9%)と「職員間の情報共有・打合せ」(87.3%)、「連絡帳の記入」(86.1%)、「保育計画書の作成」(85.4%)が8割を超えている。

## 現在の職場の満足度

n=9,379

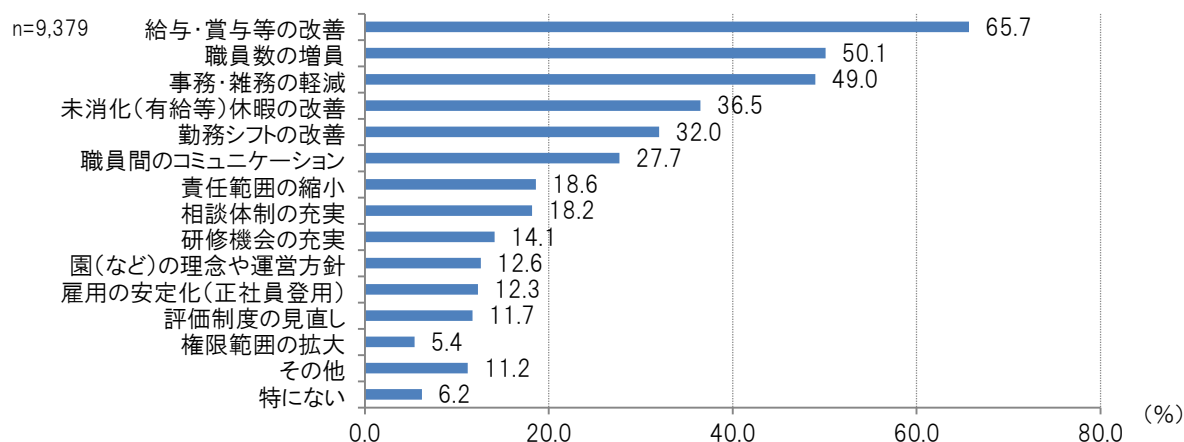
(⑦その他労働条件  
については、n=3,254)



(%)

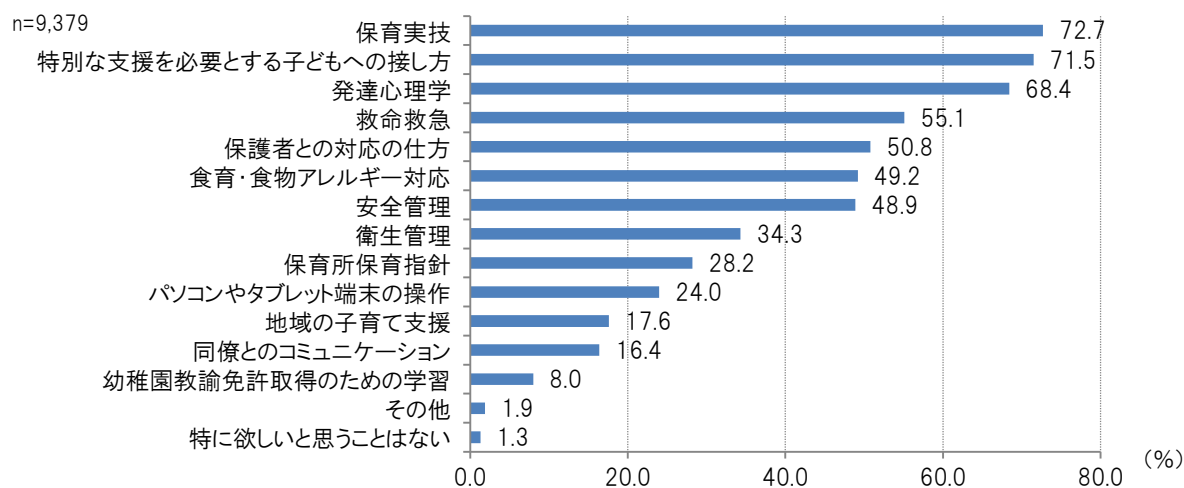
○現在の職場の満足度については、「④自宅からの(片道)通勤時間」、「⑩保育士としての仕事全体のやりがい度」は比較的満足度が高く、「③給与・賞与等」は比較的満足度が低くなっている。  
○「大変満足」「満足」「やや満足」の合計では、「⑩保育士としての仕事全体のやりがい度」が7割を超えて(76.4%)最も高い割合となっている。

現在の職場への改善希望事項(複数回答)



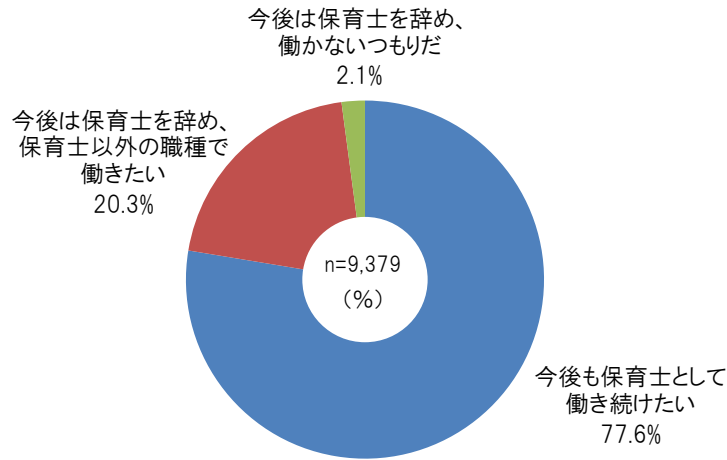
○現在の職場への改善希望事項については、「給与・賞与等の改善」が6割強(65.7%)で最も多く、次いで「職員数の増員」(50.1%)、「事務・雑務の軽減」(49.0%)など、勤務条件や労働条件に関する項目が高い割合を示している。

習得を希望する知識・技術(複数回答)



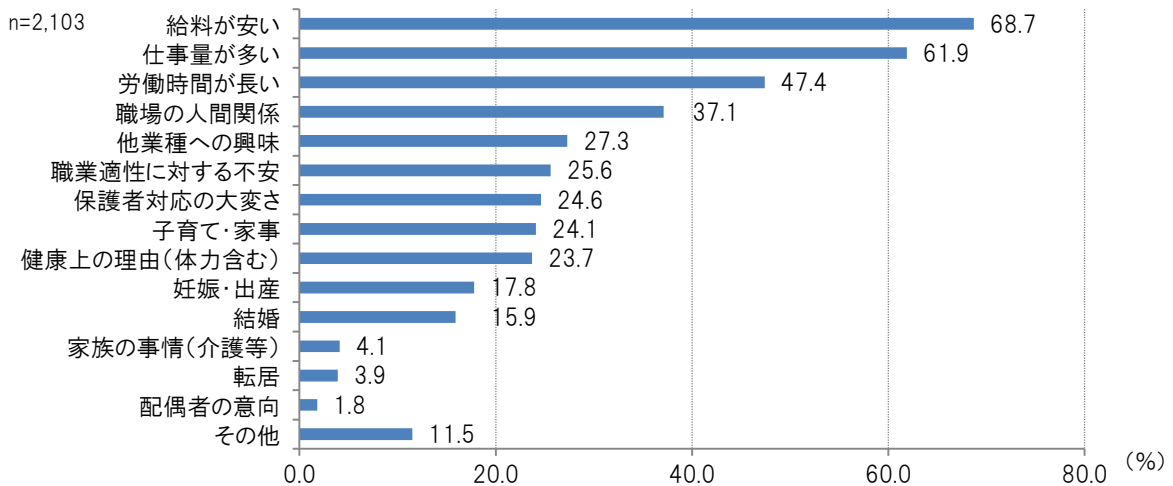
○習得を希望する知識・技術については、7割強が「保育実技」(72.7%)、「特別な支援を必要とする子供への接し方」(71.5%)の習得を希望している。次いで、「発達心理学」(68.4%)、「救命救急」(55.1%)となっている。

### 就業継続意向



- 就業継続意向について、「今後も保育士として働きたい」と考えている人が約 8 割であった。
- 他方、退職を考えている人の割合は約 2 割(「今後は保育士を辞め、保育士以外の職種で働きたい」:20.3%、「今後は保育士を辞め、働かないつもりだ」:2.1%)となっている。

### 退職意向理由(複数回答)

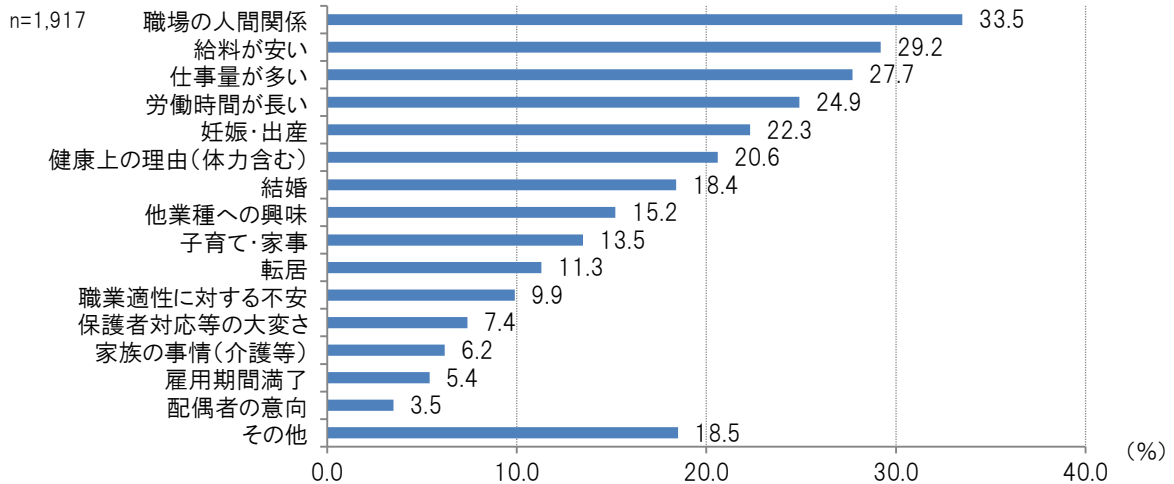


- 退職意向理由について、「給料が安い」が 7 割弱(68.7%)で最も多く、「仕事量が多い」が 6 割強(61.9%)、次いで「労働時間が長い」(47.4%)と「職場の人間関係」(37.1%)となっており、主に勤務条件や職場環境に関わる項目が高い割合を示している。



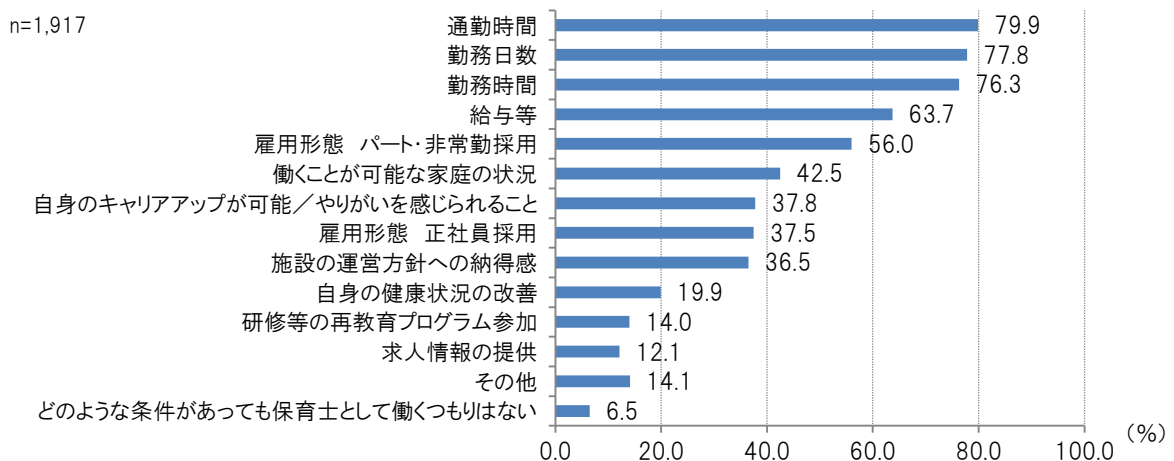
## 5 過去に保育士就業経験がある者の実態

### 保育士を辞めた理由(複数回答)



○保育士を辞めた理由について、「職場の人間関係」が3割強(33.5%)で最も多く、次いで「給料が安い」(29.2%)、「仕事量が多い」(27.7%)、「労働時間が長い」(24.9%)となっている。

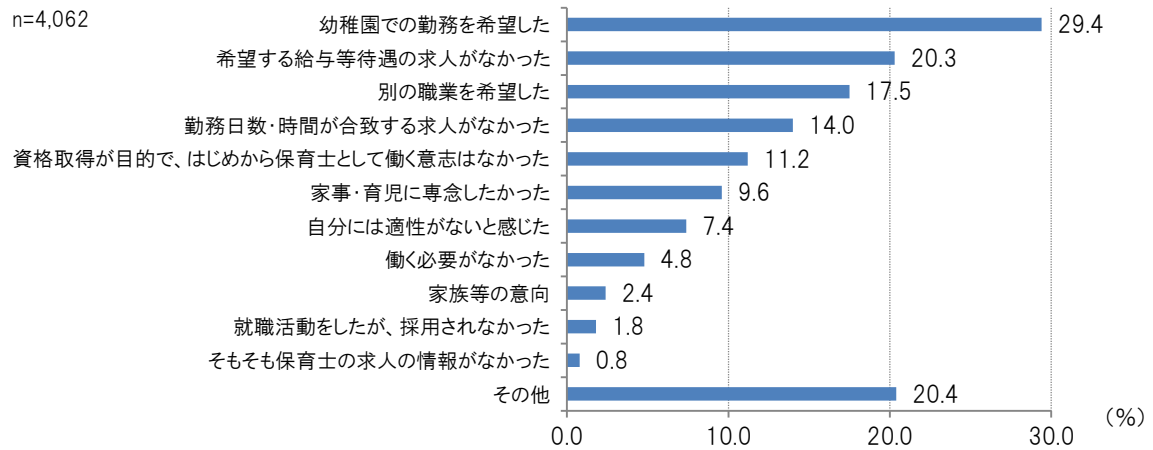
### 再就業する場合の希望条件(複数回答)



○再就業する場合に希望する条件について、「通勤時間」が約8割(79.9%)で最も多く、次いで「勤務日数」(77.8%)と「勤務時間」(76.3%)が8割弱となっており、働き方を重視している傾向が見られる。

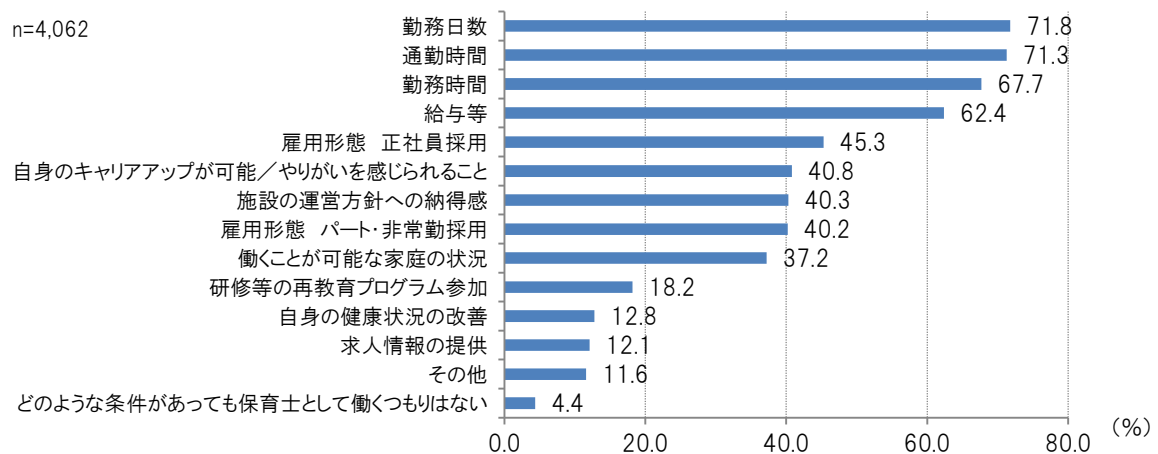
## 6 保育士としての就業経験がない者の実態

### 保育士として未就業の理由(複数回答)



○保育士として就業しなかった理由について、「幼稚園での勤務を希望した」が約3割(29.4%)で最も多く、次いで「希望する給与・待遇の求人がなかった」が約2割(20.3%)、「別の職業を希望した」(17.5%)が2割弱となっている。

### 保育士として就業する場合の希望条件(複数回答)



○保育士として就業する場合の希望条件について、「勤務日数」(71.8%)と「通勤時間」(71.3%)が7割を超えており、次いで「勤務時間」(67.7%)、「給与等」(62.4%)となっている。  
○「どのような条件があっても保育士として働くつもりはない」は4.4%であり、現在未就業であっても、条件次第で就業につながる可能性があるといえる。

Q1\_1 あなたご自身についてお答えください。／あなたの性別をお知らせください。

		回答数	%
全体		15,358	100.0
1	女性	14,531	94.6
2	男性	827	5.4

Q1\_2 あなたご自身についてお答えください。／あなたの年齢をお知らせください。

		回答数	%
全体		15,358	100.0
1	19歳以下	1	0.0
2	20～24歳	2,972	19.4
3	25～29歳	2,389	15.6
4	30～34歳	1,865	12.1
5	35～39歳	1,893	12.3
6	40～44歳	1,790	11.7
7	45～49歳	1,643	10.7
8	50～54歳	1,394	9.1
9	55～59歳	885	5.8
10	60～64歳	352	2.3
11	65～69歳	139	0.9
12	70歳以上	35	0.2

Q1\_3 あなたご自身についてお答えください。／配偶者の有無をお知らせください。

		回答数	%
全体		15,358	100.0
1	有	8,957	58.3
2	無	6,401	41.7

Q1\_4 あなたご自身についてお答えください。／子どもの有無をお知らせください。

		回答数	%
全体		15,358	100.0
1	有	8,262	53.8
2	無	7,096	46.2

Q1\_4\_1\_1 あなたご自身についてお答えください。／子どもの有無をお知らせください。／有（子ども数）

		回答数	%
全体		8,262	100.0
平均値			1.9

Q1\_4\_1\_2 あなたご自身についてお答えください。／子どもの有無をお知らせください。／有（末子年齢）

		回答数	%
全体		8,262	100.0
平均値			10.9

Q2 あなたの現在のお住まいをお答えください。

		回答数	%
全体		15,358	100.0
1	区部	7,890	51.4
2	市部	5,363	34.9
3	町村部	101	0.7
4	島しょ部	15	0.1
5	東京都以外	1,989	13.0

Q3 あなたの保育士資格の取得方法をお答えください。

		回答数	%
全体		15,358	100.0
1	専門（専修）学校の保育士養成課程	2,702	17.6
2	短期大学の保育士養成課程	3,496	22.8
3	大学の保育士養成課程	2,673	17.4
4	その他養成施設の保育士養成課程	539	3.5
5	保育士試験	5,948	38.7

Q4 あなたが保育士資格を取得した主な理由をお答えください。

		回答数	%
全体		15,358	100.0
1	子どもと接することが好きだったから	7,043	45.9
2	保育士に興味があったから	2,373	15.5
3	身近な資格だったから	627	4.1
4	あこがれの職業だったから	1,563	10.2
5	中学・高校で勧められたから	67	0.4
6	親や家族に勧められたから	290	1.9
7	就職に困らないと思ったから	928	6.0
8	将来の自分の子育てに役に立つと思ったから	541	3.5
9	たまたま入学できた学部だったから	90	0.6
10	その他	1,836	12.0

Q5 あなたが保育士資格以外に取得している資格（H30年7月1日現在）をお答えください。（複数回答）

		回答数	%
全体		15,358	100.0
1	幼稚園教諭	9,460	61.6
2	小学校教諭	1,015	6.6
3	中学校・高等学校教諭	827	5.4
4	看護師・助産師・保健師	87	0.6
5	介護職員初任者研修	388	2.5
6	介護福祉士	343	2.2
7	社会福祉士	514	3.3
8	精神保健福祉士	63	0.4
9	子育て支援員	417	2.7
10	その他保育・教育関係の資格	1,691	11.0
11	特になし	3,767	24.5

F1 あなたは現在保育士として働いていますか。  
1と回答した方はAQ6へ／2と回答した方はBQ6へ

		回答数	%
全体		15,358	100.0
1	働いている	9,379	61.1
2	働いていない	5,979	38.9

AQ6 あなたが保育士として職場を選ぶ際、どのようなことを重視していましたか。(複数回答)

		回答数	%
全体		9,379	100.0
1	やりがい	4,354	46.4
2	保育理念への共感	3,628	38.7
3	法人や園(など)の評判	1,600	17.1
4	職場の人間関係	5,657	60.3
5	園(など)の施設や設備充実度(新しさ等)	1,879	20.0
6	福利厚生の実度	3,430	36.6
7	研修制度の実度	1,071	11.4
8	勤務地(自宅から近い等)	6,797	72.5
9	給与が高いこと	4,356	46.4
10	昇給制度(キャリアアップ)	1,946	20.7
11	寮や家賃補助制度の有無	926	9.9
12	勤務時間・交代制の融通がきく	4,194	44.7
13	休暇が多い・とりやすい	4,081	43.5
14	職員の数	1,270	13.5
15	その他	448	4.8

AQ7 あなたが初めて保育士として就職した際、どのようなところから得た情報を活用しましたか。(複数回答)

		回答数	%
全体		9,379	100.0
1	保育人材・保育所支援センター(東京都福祉人材センター)	531	5.7
2	ハローワーク	1,213	12.9
3	先輩や友人からの紹介	1,880	20.0
4	民間職業紹介(相談窓口)	186	2.0
5	民間職業紹介(求人情報誌・求人サイト等)	1,978	21.1
6	お住まい又は就労を希望する保育所等の所在する区市町村	1,212	12.9
7	卒業した学校(指定保育士養成施設)	3,459	36.9
8	その他	1,251	13.3

AQ8\_1 保育士として働く前、保育士についてどのような印象をもっていましたか。次のAQ8\_1からAQ8\_11についてあなたのイメージに近い方の選択肢をそれぞれ1つずつお選びください。／勤務時間

		回答数	%
全体		9,379	100.0
1	短い	918	9.8
2	長い	8,461	90.2

AQ8\_2 保育士として働く前、保育士についてどのような印象をもっていましたか。次のAQ8\_\_1からAQ8\_\_11についてあなたのイメージに近い方の選択肢をそれぞれ1つずつお選びください。／保育以外の業務

		回答数	%
全体		9,379	100.0
1	少ない	2,169	23.1
2	多い	7,210	76.9

AQ8\_3 保育士として働く前、保育士についてどのような印象をもっていましたか。次のAQ8\_\_1からAQ8\_\_11についてあなたのイメージに近い方の選択肢をそれぞれ1つずつお選びください。／休暇

		回答数	%
全体		9,379	100.0
1	多い	1,103	11.8
2	少ない	8,276	88.2

AQ8\_4 保育士として働く前、保育士についてどのような印象をもっていましたか。次のAQ8\_\_1からAQ8\_\_11についてあなたのイメージに近い方の選択肢をそれぞれ1つずつお選びください。／給与

		回答数	%
全体		9,379	100.0
1	高い	444	4.7
2	低い	8,935	95.3

AQ8\_5 保育士として働く前、保育士についてどのような印象をもっていましたか。次のAQ8\_\_1からAQ8\_\_11についてあなたのイメージに近い方の選択肢をそれぞれ1つずつお選びください。／専門性

		回答数	%
全体		9,379	100.0
1	ある	8,837	94.2
2	ない	542	5.8

AQ8\_6 保育士として働く前、保育士についてどのような印象をもっていましたか。次のAQ8\_\_1からAQ8\_\_11についてあなたのイメージに近い方の選択肢をそれぞれ1つずつお選びください。／やりがい

		回答数	%
全体		9,379	100.0
1	ある	9,169	97.8
2	ない	210	2.2

AQ8\_7 保育士として働く前、保育士についてどのような印象をもっていましたか。次のAQ8\_\_1からAQ8\_\_11についてあなたのイメージに近い方の選択肢をそれぞれ1つずつお選びください。／人間関係

		回答数	%
全体		9,379	100.0
1	良好	2,438	26.0
2	大変	6,941	74.0

AQ8\_8 保育士として働く前、保育士についてどのような印象をもっていましたか。次のAQ8\_\_1からAQ8\_\_11についてあなたのイメージに近い方の選択肢をそれぞれ1つずつお選びください。／保護者対応

		回答数	%
全体		9,379	100.0
1	良好	1,363	14.5
2	大変	8,016	85.5

AQ8\_9 保育士として働く前、保育士についてどのような印象をもっていましたか。次のAQ8\_\_1からAQ8\_\_11についてあなたのイメージに近い方の選択肢をそれぞれ1つずつお選びください。／精神面

		回答数	%
全体		9,379	100.0
1	楽	1,417	15.1
2	きつい	7,962	84.9

AQ8\_10 保育士として働く前、保育士についてどのような印象をもっていましたか。次のAQ8\_\_1からAQ8\_\_11についてあなたのイメージに近い方の選択肢をそれぞれ1つずつお選びください。／体力面

		回答数	%
全体		9,379	100.0
1	楽	691	7.4
2	きつい	8,688	92.6

AQ8\_11 保育士として働く前、保育士についてどのような印象をもっていましたか。次のAQ8\_\_1からAQ8\_\_11についてあなたのイメージに近い方の選択肢をそれぞれ1つずつお選びください。／将来性

		回答数	%
全体		9,379	100.0
1	ある	6,443	68.7
2	ない	2,936	31.3

AQ9\_1 保育士として実際に働くなかで、あなたは保育士についてどのような印象を持っていますか。次のAQ9\_\_1からAQ9\_\_11についてあなたのイメージに近い方の選択肢をそれぞれ1つずつお選びください。／勤務時間

		回答数	%
全体		9,379	100.0
1	短い	1,232	13.1
2	長い	8,147	86.9

AQ9\_2 保育士として実際に働くなかで、あなたは保育士についてどのような印象を持っていますか。次のAQ9\_\_1からAQ9\_\_11についてあなたのイメージに近い方の選択肢をそれぞれ1つずつお選びください。／保育以外の業務

		回答数	%
全体		9,379	100.0
1	少ない	850	9.1
2	多い	8,529	90.9

- AQ9\_3 保育士として実際に働くなかで、あなたは保育士についてどのような印象を持っていますか。次のAQ9\_\_1からAQ9\_\_11についてあなたのイメージに近い方の選択肢をそれぞれ1つずつお選びください。／休暇

		回答数	%
全体		9,379	100.0
1	多い	1,783	19.0
2	少ない	7,596	81.0

- AQ9\_4 保育士として実際に働くなかで、あなたは保育士についてどのような印象を持っていますか。次のAQ9\_\_1からAQ9\_\_11についてあなたのイメージに近い方の選択肢をそれぞれ1つずつお選びください。／給与

		回答数	%
全体		9,379	100.0
1	高い	753	8.0
2	低い	8,626	92.0

- AQ9\_5 保育士として実際に働くなかで、あなたは保育士についてどのような印象を持っていますか。次のAQ9\_\_1からAQ9\_\_11についてあなたのイメージに近い方の選択肢をそれぞれ1つずつお選びください。／専門性

		回答数	%
全体		9,379	100.0
1	ある	8,755	93.3
2	ない	624	6.7

- AQ9\_6 保育士として実際に働くなかで、あなたは保育士についてどのような印象を持っていますか。次のAQ9\_\_1からAQ9\_\_11についてあなたのイメージに近い方の選択肢をそれぞれ1つずつお選びください。／やりがい

		回答数	%
全体		9,379	100.0
1	ある	8,904	94.9
2	ない	475	5.1

- AQ9\_7 保育士として実際に働くなかで、あなたは保育士についてどのような印象を持っていますか。次のAQ9\_\_1からAQ9\_\_11についてあなたのイメージに近い方の選択肢をそれぞれ1つずつお選びください。／人間関係

		回答数	%
全体		9,379	100.0
1	良好	4,547	48.5
2	大変	4,832	51.5

- AQ9\_8 保育士として実際に働くなかで、あなたは保育士についてどのような印象を持っていますか。次のAQ9\_\_1からAQ9\_\_11についてあなたのイメージに近い方の選択肢をそれぞれ1つずつお選びください。／保護者対応

		回答数	%
全体		9,379	100.0
1	良好	3,253	34.7
2	大変	6,126	65.3



AQ9\_9 保育士として実際に働くなかで、あなたは保育士についてどのような印象を持っていますか。次のAQ9\_1からAQ9\_11についてあなたのイメージに近い方の選択肢をそれぞれ1つずつお選びください。／精神面

		回答数	%
全体		9,379	100.0
1	楽	1,908	20.3
2	きつい	7,471	79.7

AQ9\_10 保育士として実際に働くなかで、あなたは保育士についてどのような印象を持っていますか。次のAQ9\_1からAQ9\_11についてあなたのイメージに近い方の選択肢をそれぞれ1つずつお選びください。／体力面

		回答数	%
全体		9,379	100.0
1	楽	962	10.3
2	きつい	8,417	89.7

AQ9\_11 保育士として実際に働くなかで、あなたは保育士についてどのような印象を持っていますか。次のAQ9\_1からAQ9\_11についてあなたのイメージに近い方の選択肢をそれぞれ1つずつお選びください。／将来性

		回答数	%
全体		9,379	100.0
1	ある	6,048	64.5
2	ない	3,331	35.5

AQ10 あなたが保育士として働くなかで、負担に感じることはありますか。あてはまるものを選択してください。（複数回答）

		回答数	%
全体		9,379	100.0
1	保育計画書の作成	5,240	55.9
2	食育計画書の作成	1,541	16.4
3	行事（準備含む）	5,892	62.8
4	保育日誌の記入	3,424	36.5
5	保育教材の準備	3,574	38.1
6	掲示物の作成	3,029	32.3
7	保護者対応	4,651	49.6
8	連絡帳の記入	2,850	30.4
9	児童の安全に関するチェック表の記入（午睡・感染症など）	2,352	25.1
10	職員間の情報共有・打合せ	3,828	40.8
11	職員の育成	2,482	26.5
12	監査等への対応	3,182	33.9
13	地域への対応	1,443	15.4
14	その他	1,044	11.1
15	特にない	667	7.1

AQ11 以下の保育士の業務のうち、保育士自身が行う必要があると、あなたが考えるものをお選びください。（複数回答）

		回答数	%
全体		9,379	100.0
1	保育計画書の作成	8,013	85.4
2	食育計画書の作成	2,814	30.0
3	行事（準備含む）	6,669	71.1
4	保育日誌の記入	8,245	87.9
5	保育教材の準備	5,580	59.5
6	掲示物の作成	3,464	36.9
7	保護者対応	8,476	90.4
8	連絡帳の記入	8,079	86.1
9	児童の安全に関するチェック表の記入（午睡・感染症など）	6,771	72.2
10	職員間の情報共有・打合せ	8,190	87.3
11	職員の育成	5,338	56.9
12	監査等への対応	2,182	23.3
13	地域への対応	2,533	27.0
14	その他	142	1.5

AQ12 以前に別の職場で保育士として働いていたことはありますか。

1と回答した方はAQ13へ/2と回答した方はAQ15\_1へ

		回答数	%
全体		9,379	100.0
1	はい	3,550	37.9
2	いいえ	5,829	62.1

AQ13 その職場を辞めた理由をお選びください。（複数回答）

		回答数	%
全体		3,550	100.0
1	結婚	642	18.1
2	妊娠・出産	419	11.8
3	子育て・家事	206	5.8
4	健康上の理由（体力含む）	379	10.7
5	転居	359	10.1
6	給料が安い	972	27.4
7	仕事量が多い	982	27.7
8	労働時間が長い	897	25.3
9	職場の人間関係	1,349	38.0
10	保護者対応の大変さ	178	5.0
11	職業適性に対する不安	214	6.0
12	他業種への興味	282	7.9
13	家族の事情（介護等）	160	4.5
14	配偶者の意向	70	2.0
15	雇用期間満了	372	10.5
16	その他	752	21.2

AQ14 あなたが転職活動をする際、どのようなところから得た情報を活用しましたか。(複数回答)

		回答数	%
全体		3,550	100.0
1	保育人材・保育所支援センター（東京都福祉人材センター）	363	10.2
2	ハローワーク	1,202	33.9
3	先輩や友人からの紹介	756	21.3
4	保育士仲間	423	11.9
5	以前の勤め先（保育所等）や同僚からの紹介	337	9.5
6	民間職業紹介（相談窓口）	174	4.9
7	民間職業紹介（求人情報誌・求人サイト等）	1,393	39.2
8	お住まい又は就労を希望する保育所等の所在する区市町村	496	14.0
9	卒業した学校（指定保育士養成施設）	167	4.7
10	その他	327	9.2

AQ15\_1 現在、保育士としてお勤めの施設は下記のそれぞれの項目のいずれにあたりますか。また、あなたの雇用条件としてあてはまるものをお選びください。／施設類型

		回答数	%
全体		9,379	100.0
1	認可保育所	6,037	64.4
2	認証保育所	698	7.4
3	認定こども園	511	5.4
4	家庭的保育事業	78	0.8
5	小規模保育事業	431	4.6
6	事業所内保育事業	161	1.7
7	病児保育事業	30	0.3
8	ベビーシッター（居宅訪問型保育事業を含む）	44	0.5
9	院内保育施設	75	0.8
10	ベビーホテル	16	0.2
11	企業主導型保育事業	171	1.8
12	子育て広場	89	0.9
13	学童クラブ	162	1.7
14	児童福祉施設（保育所を除く）	257	2.7
15	その他	619	6.6

AQ15\_2 現在、保育士としてお勤めの施設は下記のそれぞれの項目のいずれにあたりますか。また、あなたの雇用条件としてあてはまるものをお選びください。／運営主体

		回答数	%
全体		9,379	100.0
1	公設・公営	1,804	19.2
2	公設・民営	850	9.1
3	民設・民営（社会福祉法人）	3,441	36.7
4	民設・民営（株式会社）	2,277	24.3
5	民設・民営（NPO法人）	262	2.8
6	民設・民営（その他）	745	7.9

AQ15\_3 現在、保育士としてお勤めの施設は下記のそれぞれの項目のいずれにあたりますか。また、あなたの雇用条件としてあてはまるものをお選びください。／場所

		回答数	%
全体		9,379	100.0
1	区部	5,223	55.7
2	市部	3,125	33.3
3	町村部	61	0.7
4	島しょ部	12	0.1
5	東京都以外	958	10.2

AQ15\_4 現在、保育士としてお勤めの施設は下記のそれぞれの項目のいずれにあたりますか。また、あなたの雇用条件としてあてはまるものをお選びください。／雇用形態

		回答数	%
全体		9,379	100.0
1	正規職員	5,962	63.6
2	有期契約職員（フルタイム）	675	7.2
3	有期契約職員（パートタイム）	2,742	29.2

AQ15\_5 現在、保育士としてお勤めの施設は下記のそれぞれの項目のいずれにあたりますか。また、あなたの雇用条件としてあてはまるものをお選びください。／役職

		回答数	%
全体		9,379	100.0
1	園長	186	2.0
2	副園長	59	0.6
3	主任	389	4.1
4	その他	3,733	39.8
5	なし	5,012	53.4

AQ16\_1\_1 現在働いている施設での勤続年数（平成30年7月時点）／年

		回答数	%
全体		9,379	100.0
平均値			4.9

AQ16\_1\_2 現在働いている施設での勤続年数（平成30年7月時点）／月

		回答数	%
全体		9,379	100.0
平均値			3.7

AQ16\_2\_1 保育士通算／約／年

		回答数	%
全体		9,379	100.0
平均値			5.2

AQ16\_3\_1 保育士として1箇所最長／約／年

	回答数	%
全体	9,379	100.0
平均値		3.8

AQ17\_1\_1 以下のそれぞれの項目について、あなたの満足度をお答えください。／勤務日数

		回答数	%
全体		9,379	100.0
1	大変満足	681	7.3
2	満足	2,592	27.6
3	やや満足	2,135	22.8
4	どちらともいえない	1,723	18.4
5	やや不満	1,251	13.3
6	不満	604	6.4
7	非常に不満	393	4.2

AQ17\_1\_2 以下のそれぞれの項目について、あなたの満足度をお答えください。／勤務時間

		回答数	%
全体		9,379	100.0
1	大変満足	611	6.5
2	満足	2,195	23.4
3	やや満足	1,828	19.5
4	どちらともいえない	1,561	16.6
5	やや不満	1,477	15.7
6	不満	980	10.4
7	非常に不満	727	7.8

AQ17\_1\_3 以下のそれぞれの項目について、あなたの満足度をお答えください。／給与・賞与等

		回答数	%
全体		9,379	100.0
1	大変満足	217	2.3
2	満足	991	10.6
3	やや満足	1,441	15.4
4	どちらともいえない	1,305	13.9
5	やや不満	1,809	19.3
6	不満	1,770	18.9
7	非常に不満	1,846	19.7

AQ17\_1\_4 以下のそれぞれの項目について、あなたの満足度をお答えください。／自宅からの(片道)通勤時間

		回答数	%
全体		9,379	100.0
1	大変満足	2,784	29.7
2	満足	2,795	29.8
3	やや満足	1,489	15.9
4	どちらともいえない	984	10.5
5	やや不満	800	8.5
6	不満	357	3.8
7	非常に不満	170	1.8

AQ17\_1\_5 以下のそれぞれの項目について、あなたの満足度をお答えください。／職場の人間関係

		回答数	%
全体		9,379	100.0
1	大変満足	845	9.0
2	満足	2,665	28.4
3	やや満足	2,355	25.1
4	どちらともいえない	1,400	14.9
5	やや不満	985	10.5
6	不満	615	6.6
7	非常に不満	514	5.5

AQ17\_1\_6 以下のそれぞれの項目について、あなたの満足度をお答えください。／保護者や地域との関係性

		回答数	%
全体		9,379	100.0
1	大変満足	396	4.2
2	満足	2,459	26.2
3	やや満足	2,663	28.4
4	どちらともいえない	2,962	31.6
5	やや不満	545	5.8
6	不満	236	2.5
7	非常に不満	118	1.3

AQ17\_1\_7 以下のそれぞれの項目について、あなたの満足度をお答えください。／その他労働条件

		回答数	%
全体		3,254	100.0
1	大変満足	189	5.8
2	満足	264	8.1
3	やや満足	161	4.9
4	どちらともいえない	180	5.5
5	やや不満	517	15.9
6	不満	747	23.0
7	非常に不満	1,196	36.8

AQ17\_1\_8 園（など）の理念や運営方針

		回答数	%
全体		9,379	100.0
1	大変満足	543	5.8
2	満足	2,447	26.1
3	やや満足	2,267	24.2
4	どちらともいえない	2,473	26.4
5	やや不満	848	9.0
6	不満	500	5.3
7	非常に不満	301	3.2

AQ17\_1\_9 上司（園長等）から自分への評価

		回答数	%
全体		9,379	100.0
1	大変満足	445	4.7
2	満足	2,333	24.9
3	やや満足	2,087	22.3
4	どちらともいえない	3,470	37.0
5	やや不満	502	5.4
6	不満	319	3.4
7	非常に不満	223	2.4

AQ17\_1\_10 保育士としての仕事全体の「やりがい」度

		回答数	%
全体		9,379	100.0
1	大変満足	1,037	11.1
2	満足	3,241	34.6
3	やや満足	2,875	30.7
4	どちらともいえない	1,467	15.6
5	やや不満	417	4.4
6	不満	231	2.5
7	非常に不満	111	1.2

AQ17\_2\_1\_1 現在の職場の状況／勤務日数／週／日

		回答数	%
全体		9,379	100.0
平均値			4.7

AQ17\_2\_2\_1 現在の職場の状況／勤務時間／時（勤務開始）

		回答数	%
全体		9,379	100.0
平均値			8.5

AQ17\_2\_2\_2 現在の職場の状況／勤務時間／分（勤務開始）

		回答数	%
全体		9,379	100.0
平均値			17.3

AQ17\_2\_2\_3 現在の職場の状況／勤務時間／時（勤務終了）

		回答数	%
全体		9,379	100.0
平均値			16.5

AQ17\_2\_2\_4 現在の職場の状況／勤務時間／分（勤務終了）

	回答数	%
全体	9,379	100.0
平均値		13.3

AQ17\_2\_3\_1 現在の職場の状況／給与・賞与等／年収／万円

	回答数	%
全体	9,379	100.0
平均値		232.4

AQ17\_2\_4\_1 現在の職場の状況／自宅からの（片道）通勤時間／分

	回答数	%
全体	9,379	100.0
平均値		28.6

AQ19 現在の職場に対して、日ごろあなたが改善してほしいと思っている事柄はありますか。下記の中から近いものをお選びください。（複数回答）

	回答数	%
全体	9,379	100.0
1 事務・雑務の軽減	4,598	49.0
2 勤務シフトの改善	2,999	32.0
3 未消化（有給等）休暇の改善	3,427	36.5
4 給与・賞与等の改善	6,161	65.7
5 雇用の安定化（正社員登用）	1,150	12.3
6 職員数の増員	4,702	50.1
7 職員間のコミュニケーション	2,599	27.7
8 権限範囲の拡大	503	5.4
9 責任範囲の縮小	1,743	18.6
10 評価制度の見直し	1,094	11.7
11 園（など）の理念や運営方針	1,183	12.6
12 相談体制の充実	1,703	18.2
13 研修機会の充実	1,321	14.1
14 その他	1,054	11.2
15 特にない	581	6.2



AQ20 あなたが、仕事で悩んだときに相談する相手は誰（どこ）ですか？（複数回答）

		回答数	%
全体		9,379	100.0
1	保育人材・保育所支援センター（東京都福祉人材センター）	55	0.6
2	職場の同僚	5,718	61.0
3	職場の上司（園長、副園長、主任保育士）	3,253	34.7
4	家族	5,559	59.3
5	お住まい又は就労保育所等の所在する区市町村の保育担当課等	60	0.6
6	友人（保育士）	5,006	53.4
7	友人（保育士ではない）	3,180	33.9
8	その他	317	3.4

AQ21 あなたが現在働いている施設では、研修を受講する機会はどのくらいありますか？（複数回答）

		回答数	%
全体		9,379	100.0
1	園内研修	5,527	58.9
2	園外研修	6,076	64.8
3	研修案内はあるが、受講できる人身体制になっていないため、受講できない	757	8.1
4	研修の案内そのものがない	829	8.8
5	その他	994	10.6

AQ21\_1\_1 あなたが現在働いている施設では、研修を受講する機会はどのくらいありますか？／園内研修／年間／回

		回答数	%
全体		5,527	100.0
平均値			5.5

AQ21\_2\_1 あなたが現在働いている施設では、研修を受講する機会はどのくらいありますか？／園外研修／年間／回

		回答数	%
全体		6,076	100.0
平均値			4.6

AQ22 あなたは保育士として働き続けるにあたり、どのような知識や技術を習得したいと思いますか。下記の中からお選びください。（複数回答）

全体		回答数	%
1	保育実技	6,819	72.7
2	救命救急	5,172	55.1
3	安全管理	4,582	48.9
4	衛生管理	3,214	34.3
5	発達心理学	6,414	68.4
6	保育所保育指針	2,649	28.2
7	食育・食物アレルギー対応	4,618	49.2
8	特別な支援を必要とする子どもへの接し方	6,702	71.5
9	幼稚園教諭免許取得のための学習	751	8.0
10	地域の子育て支援	1,652	17.6
11	保護者との対応の仕方	4,767	50.8
12	同僚とのコミュニケーション	1,539	16.4
13	パソコンやタブレット端末の操作	2,254	24.0
14	その他	181	1.9
15	特に欲しいと思うことはない	124	1.3

AQ23 あなたが現在働いている施設では、どのような福利厚生制度がありますか？（複数回答）

全体		回答数	%
1	住宅に関する手当・補助	5,135	54.7
2	社宅・寮	1,590	17.0
3	財形貯蓄制度	1,556	16.6
4	慶弔・災害見舞金	3,361	35.8
5	がん検診等の法定健康診断への上積み	1,447	15.4
6	法定の育児・介護休業への上積み	1,714	18.3
7	運動施設や保養所などの余暇施設	1,574	16.8
8	文化・体育・レクリエーション活動の支援	1,110	11.8
9	資格取得や自己啓発の支援	1,793	19.1
10	その他	1,521	16.2

AQ24 AQ23の選択肢のうち、あなたが最も充実させて欲しいと思うものを一つお選びください。

全体		回答数	%
1	住宅に関する手当・補助	2,838	30.3
2	社宅・寮	134	1.4
3	財形貯蓄制度	593	6.3
4	慶弔・災害見舞金	187	2.0
5	がん検診等の法定健康診断への上積み	921	9.8
6	法定の育児・介護休業への上積み	1,616	17.2
7	運動施設や保養所などの余暇施設	496	5.3
8	文化・体育・レクリエーション活動の支援	258	2.8
9	資格取得や自己啓発の支援	1,601	17.1
10	その他	735	7.8

AQ25 あなたが現在働いている職場では、保育業務を支援するシステム（例えば、児童の登降管理を行うシステムなど）は導入されていますか。

1と回答した方はAQ26へ／2と回答した方はAQ28へ

		回答数	%
全体		9,379	100.0
1	はい	4,290	45.7
2	いいえ	5,089	54.3

AQ26 AQ25で「はい」と回答した方にお聞きします。導入されたことで、業務負担の軽減につながっていると感じますか。

1又は2と回答した方はAQ29へ／3又は4と回答した方はAQ27へ

		回答数	%
全体		4,290	100.0
1	そう思う	808	18.8
2	ややそう思う	1,559	36.3
3	あまりそう思わない	1,459	34.0
4	そう思わない	464	10.8

AQ27 AQ26で「あまりそう思わない」「そう思わない」と回答した方にお聞きします。回答理由をお聞かせください。（複数回答）

		回答数	%
全体		1,923	100.0
1	システム操作が難解	262	13.6
2	システムの使い勝手が悪い	613	31.9
3	導入前と業務量が変わらない	1,071	55.7
4	その他	372	19.3

AQ28 AQ25で「いいえ」と回答した方にお聞きします。今後、導入してほしいと思いますか。

		回答数	%
全体		5,089	100.0
1	そう思う	1,729	34.0
2	ややそう思う	1,814	35.6
3	あまりそう思わない	1,298	25.5
4	そう思わない	248	4.9

AQ29 あなたは、今後も保育士として働き続けたいと思っていますか。

1と回答した方はAQ34へ／2又は3と回答した方はAQ30へ

		回答数	%
全体		9,379	100.0
1	今後も保育士として働き続けたい	7,276	77.6
2	今後は保育士を辞め、保育士以外の職種で働きたい	1,903	20.3
3	今後は保育士を辞め、働かないつもりだ	200	2.1

AQ30 あなたが現在保育士としてお勤めされている保育所等を退職したいと考える理由としてあてはまるものをお答えください。（複数回答）

		回答数	%
全体		2,103	100.0
1	結婚	334	15.9
2	妊娠・出産	374	17.8
3	子育て・家事	507	24.1
4	健康上の理由（体力含む）	498	23.7
5	転居	81	3.9
6	給料が安い	1,445	68.7
7	仕事量が多い	1,302	61.9
8	労働時間が長い	996	47.4
9	職場の人間関係	780	37.1
10	保護者対応の大変さ	517	24.6
11	職業適性に対する不安	538	25.6
12	他業種への興味	575	27.3
13	家族の事情（介護等）	87	4.1
14	配偶者の意向	37	1.8
15	その他	242	11.5

AQ31 あなたが退職した場合で、再び保育士として働くとしたら、どのような条件を求めますか。また具体的な数字もあわせてご記入ください。（複数回答）

		回答数	%
全体		2,103	100.0
1	勤務日数	1,572	74.8
2	勤務時間	1,532	72.8
3	通勤時間	1,498	71.2
4	給与等	1,572	74.8
5	雇用形態 正社員採用	872	41.5
6	雇用形態 パート・非常勤採用	792	37.7
7	施設の運営方針への納得感	468	22.3
8	自身のキャリアアップが可能／やりがいを感じられること	704	33.5
9	自身の健康状況の改善	441	21.0
10	働くことが可能な家庭の状況	640	30.4
11	求人情報の提供	126	6.0
12	研修等の再教育プログラム参加	160	7.6
13	その他	216	10.3
14	どのような条件があっても保育士として働くつもりはない	84	4.0

AQ31\_1\_1 あなたが退職した場合で、再び保育士として働くとしたら、どのような条件を求めますか。また具体的な数字もあわせてご記入ください。／勤務日数／週／日

		回答数	%
全体		1,572	100.0
平均値			4.4

AQ31\_2\_1 あなたが退職した場合で、再び保育士として働くとしたら、どのような条件を求めますか。また具体的な数字もあわせてご記入ください。／勤務時間／日／時間

	回答数	%
全体	1,532	100.0
平均値		7.0

AQ31\_2\_2 あなたが退職した場合で、再び保育士として働くとしたら、どのような条件を求めますか。また具体的な数字もあわせてご記入ください。／勤務時間／日／分

	回答数	%
全体	1,532	100.0
平均値		3.3

AQ31\_3\_1 あなたが退職した場合で、再び保育士として働くとしたら、どのような条件を求めますか。また具体的な数字もあわせてご記入ください。／通勤時間／片道／分以内

	回答数	%
全体	1,498	100.0
平均値		28.7

AQ31\_4\_1 あなたが退職した場合で、再び保育士として働くとしたら、どのような条件を求めますか。また具体的な数字もあわせてご記入ください。／給与等／年収／万円以上

	回答数	%
全体	1,572	100.0
平均値		323.4

AQ32 あなたが退職した場合で、時間単位の勤務が可能であれば復職したいという意向がありますか。

	回答数	%
全体	2,019	100.0
1 はい	1,339	66.3
2 いいえ	680	33.7

AQ33\_1\_1 時間単位で勤務する場合の条件／勤務日数／週／日

	回答数	%
全体	1,339	100.0
平均値		4.1

AQ33\_2\_1 時間単位で勤務する場合の条件／勤務時間／日／時間

		回答数	%
全体		1,339	100.0
平均値			6.0

AQ33\_2\_2 時間単位で勤務する場合の条件／勤務時間／日／分

		回答数	%
全体		1,339	100.0
平均値			2.0

AQ33\_3 時間単位で勤務する場合の条件／勤務時間帯

		回答数	%
全体		1,339	100.0
1	早朝	190	14.2
2	コアタイム	917	68.5
3	夜間	19	1.4
4	いつでも	213	15.9

AQ33\_4\_1 時間単位で勤務する場合の条件／通勤時間／片道／分以内

		回答数	%
全体		1,339	100.0
平均値			26.7

AQ33\_5\_1 時間単位で勤務する場合の条件／給与等／年収／万円以上

		回答数	%
全体		1,339	100.0
平均値			249.4

AQ33\_6 時間単位で勤務する場合の条件／雇用形態

		回答数	%
全体		1,339	100.0
1	正社員採用	536	40.0
2	パート／非常勤採用	803	60.0

AQ34 東京都では、「東京都福祉人材センター」と協力して、保育士の就職支援として以下のような取組を行っています。あなたをご存知のものをお選びください。（複数回答）

		回答数	%
全体		9,379	100.0
1	保育士就職支援研修・相談会	2,592	27.6
2	就職支援セミナー	2,884	30.7
3	いずれも知らなかった	5,770	61.5

BQ6 あなたの現在の就業状況（自営・パートを含む）をお答えください。

1又は3と回答した方はBQ7へ／2・4・5と回答した方はBQ20へ

		回答数	%
全体		5,979	100.0
1	現在、保育士以外の職種で働いているが、過去には、保育士として働いた経験がある	1,019	17.0
2	現在、保育士以外の職種で働いており、過去にも、保育士として働いた経験はない	3,081	51.5
3	現在、働いていないが、過去には、保育士として働いた経験がある	898	15.0
4	現在、働いていないが、過去、保育士以外の職種で働いた経験がある	750	12.5
5	現在、働いておらず、過去にも、職種問わず働いた経験はない	231	3.9

BQ7 あなたが保育士として職場を選ぶ際、どのようなことを重視していましたか。（複数回答）

		回答数	%
全体		1,917	100.0
1	やりがい	909	47.4
2	保育理念への共感	988	51.5
3	法人や園（など）の評判	447	23.3
4	職場の人間関係	1,247	65.0
5	園（など）の施設や設備充実度（新しさ等）	462	24.1
6	福利厚生の実度	795	41.5
7	研修制度の実度	290	15.1
8	勤務地（自宅から近い等）	1,397	72.9
9	給与が高いこと	999	52.1
10	昇給制度（キャリアアップ）	369	19.2
11	寮や家賃補助制度の有無	158	8.2
12	勤務時間・交代制の融通がきく	1,037	54.1
13	休暇が多い・とりやすい	945	49.3
14	職員の数	399	20.8
15	その他	81	4.2

BQ8 あなたが初めて保育士として就職した際、どのようなところから得た情報を活用しましたか。（複数回答）

		回答数	%
全体		1,917	100.0
1	保育人材・保育所支援センター（東京都福祉人材センター）	96	5.0
2	ハローワーク	324	16.9
3	先輩や友人からの紹介	326	17.0
4	民間職業紹介（相談窓口）	43	2.2
5	民間職業紹介（求人情報誌・求人サイト等）	400	20.9
6	お住まい又は就労を希望する保育所等の所在する区市町村	250	13.0
7	卒業した学校（指定保育士養成施設）	675	35.2
8	その他	217	11.3

BQ9\_1 保育士として働く前、保育士についてどのような印象をもっていましたか。次のBQ9\_\_1からBQ9\_\_11についてあなたのイメージに近い方の選択肢をそれぞれ1つずつお選びください。／勤務時間

		回答数	%
全体		1,917	100.0
1	短い	203	10.6
2	長い	1,714	89.4

BQ9\_2 保育士として働く前、保育士についてどのような印象をもっていましたか。次のBQ9\_\_1からBQ9\_\_11についてあなたのイメージに近い方の選択肢をそれぞれ1つずつお選びください。／保育以外の業務

		回答数	%
全体		1,917	100.0
1	少ない	510	26.6
2	多い	1,407	73.4

BQ9\_3 保育士として働く前、保育士についてどのような印象をもっていましたか。次のBQ9\_\_1からBQ9\_\_11についてあなたのイメージに近い方の選択肢をそれぞれ1つずつお選びください。／休暇

		回答数	%
全体		1,917	100.0
1	多い	248	12.9
2	少ない	1,669	87.1

BQ9\_4 保育士として働く前、保育士についてどのような印象をもっていましたか。次のBQ9\_\_1からBQ9\_\_11についてあなたのイメージに近い方の選択肢をそれぞれ1つずつお選びください。／給与

		回答数	%
全体		1,917	100.0
1	高い	111	5.8
2	低い	1,806	94.2

BQ9\_5 保育士として働く前、保育士についてどのような印象をもっていましたか。次のBQ9\_\_1からBQ9\_\_11についてあなたのイメージに近い方の選択肢をそれぞれ1つずつお選びください。／専門性

		回答数	%
全体		1,917	100.0
1	ある	1,793	93.5
2	ない	124	6.5

BQ9\_6 保育士として働く前、保育士についてどのような印象をもっていましたか。次のBQ9\_\_1からBQ9\_\_11についてあなたのイメージに近い方の選択肢をそれぞれ1つずつお選びください。／やりがい

		回答数	%
全体		1,917	100.0
1	ある	1,870	97.5
2	ない	47	2.5

BQ9\_7 保育士として働く前、保育士についてどのような印象をもっていましたか。次のBQ9\_\_1からBQ9\_\_11についてあなたのイメージに近い方の選択肢をそれぞれ1つずつお選びください。／人間関係

		回答数	%
全体		1,917	100.0
1	良好	518	27.0
2	大変	1,399	73.0



BQ9\_8 保育士として働く前、保育士についてどのような印象をもっていましたか。次のBQ9\_\_1からBQ9\_\_11についてあなたのイメージに近い方の選択肢をそれぞれ1つずつお選びください。／保護者対応

		回答数	%
全体		1,917	100.0
1	良好	352	18.4
2	大変	1,565	81.6

BQ9\_9 保育士として働く前、保育士についてどのような印象をもっていましたか。次のBQ9\_\_1からBQ9\_\_11についてあなたのイメージに近い方の選択肢をそれぞれ1つずつお選びください。／精神面

		回答数	%
全体		1,917	100.0
1	楽	324	16.9
2	きつい	1,593	83.1

BQ9\_10 保育士として働く前、保育士についてどのような印象をもっていましたか。次のBQ9\_\_1からBQ9\_\_11についてあなたのイメージに近い方の選択肢をそれぞれ1つずつお選びください。／体力面

		回答数	%
全体		1,917	100.0
1	楽	154	8.0
2	きつい	1,763	92.0

BQ9\_11 保育士として働く前、保育士についてどのような印象をもっていましたか。次のBQ9\_\_1からBQ9\_\_11についてあなたのイメージに近い方の選択肢をそれぞれ1つずつお選びください。／将来性

		回答数	%
全体		1,917	100.0
1	ある	1,324	69.1
2	ない	593	30.9

BQ10\_1 保育士として実際に働いていたとき、あなたは保育士についてどのような印象を持っていましたか。次のBQ10\_\_1からBQ10\_\_11についてあなたのイメージに近い方の選択肢をそれぞれ1つずつお選びください。／勤務時間

		回答数	%
全体		1,917	100.0
1	短い	191	10.0
2	長い	1,726	90.0

BQ10\_2 保育士として実際に働いていたとき、あなたは保育士についてどのような印象を持っていましたか。次のBQ10\_\_1からBQ10\_\_11についてあなたのイメージに近い方の選択肢をそれぞれ1つずつお選びください。／保育以外の業務

		回答数	%
全体		1,917	100.0
1	少ない	166	8.7
2	多い	1,751	91.3

BQ10\_3 保育士として実際に働いていたとき、あなたは保育士についてどのような印象を持っていましたか。次のBQ10\_\_1からBQ10\_\_11についてあなたのイメージに近い方の選択肢をそれぞれ1つずつお選びください。／休暇

		回答数	%
全体		1,917	100.0
1	多い	267	13.9
2	少ない	1,650	86.1

BQ10\_4 保育士として実際に働いていたとき、あなたは保育士についてどのような印象を持っていましたか。次のBQ10\_\_1からBQ10\_\_11についてあなたのイメージに近い方の選択肢をそれぞれ1つずつお選びください。／給与

		回答数	%
全体		1,917	100.0
1	高い	131	6.8
2	低い	1,786	93.2

BQ10\_5 保育士として実際に働いていたとき、あなたは保育士についてどのような印象を持っていましたか。次のBQ10\_\_1からBQ10\_\_11についてあなたのイメージに近い方の選択肢をそれぞれ1つずつお選びください。／専門性

		回答数	%
全体		1,917	100.0
1	ある	1,700	88.7
2	ない	217	11.3

BQ10\_6 保育士として実際に働いていたとき、あなたは保育士についてどのような印象を持っていましたか。次のBQ10\_\_1からBQ10\_\_11についてあなたのイメージに近い方の選択肢をそれぞれ1つずつお選びください。／やりがい

		回答数	%
全体		1,917	100.0
1	ある	1,755	91.5
2	ない	162	8.5

BQ10\_7 保育士として実際に働いていたとき、あなたは保育士についてどのような印象を持っていましたか。次のBQ10\_\_1からBQ10\_\_11についてあなたのイメージに近い方の選択肢をそれぞれ1つずつお選びください。／人間関係

		回答数	%
全体		1,917	100.0
1	良好	610	31.8
2	大変	1,307	68.2

BQ10\_8 保育士として実際に働いていたとき、あなたは保育士についてどのような印象を持っていましたか。次のBQ10\_\_1からBQ10\_\_11についてあなたのイメージに近い方の選択肢をそれぞれ1つずつお選びください。／保護者対応

		回答数	%
全体		1,917	100.0
1	良好	618	32.2
2	大変	1,299	67.8

- BQ10\_9 保育士として実際に働いていたとき、あなたは保育士についてどのような印象を持っていましたか。次のBQ10\_\_1からBQ10\_\_11についてあなたのイメージに近い方の選択肢をそれぞれ1つずつお選びください。／精神面

		回答数	%
全体		1,917	100.0
1	楽	231	12.1
2	きつい	1,686	87.9

- BQ10\_10 保育士として実際に働いていたとき、あなたは保育士についてどのような印象を持っていましたか。次のBQ10\_\_1からBQ10\_\_11についてあなたのイメージに近い方の選択肢をそれぞれ1つずつお選びください。／体力面

		回答数	%
全体		1,917	100.0
1	楽	145	7.6
2	きつい	1,772	92.4

- BQ10\_11 保育士として実際に働いていたとき、あなたは保育士についてどのような印象を持っていましたか。次のBQ10\_\_1からBQ10\_\_11についてあなたのイメージに近い方の選択肢をそれぞれ1つずつお選びください。／将来性

		回答数	%
全体		1,917	100.0
1	ある	1,061	55.3
2	ない	856	44.7

- BQ11 あなたが保育士として働いていた当時、負担に感じることはありましたか。あてはまるものをすべてお選びください。（複数回答）

		回答数	%
全体		1,917	100.0
1	保育計画書の作成	1,119	58.4
2	食育計画書の作成	348	18.2
3	行事（準備含む）	1,254	65.4
4	保育日誌の記入	882	46.0
5	保育教材の準備	838	43.7
6	掲示物の作成	762	39.7
7	保護者対応	961	50.1
8	連絡帳の記入	702	36.6
9	児童の安全に関するチェック表の記入（午睡・感染症など）	494	25.8
10	職員間の情報共有・打合せ	888	46.3
11	職員の育成	471	24.6
12	監査等への対応	553	28.8
13	地域への対応	259	13.5
14	その他	288	15.0
15	特にない	96	5.0

BQ12 以下の保育士の業務のうち、保育士自身が行う必要があると、あなたが考えるものをお選びください。（複数回答）

全体		回答数	%
1	保育計画書の作成	1,605	83.7
2	食育計画書の作成	564	29.4
3	行事（準備含む）	1,311	68.4
4	保育日誌の記入	1,683	87.8
5	保育教材の準備	1,085	56.6
6	掲示物の作成	642	33.5
7	保護者対応	1,710	89.2
8	連絡帳の記入	1,666	86.9
9	児童の安全に関するチェック表の記入（午睡・感染症など）	1,430	74.6
10	職員間の情報共有・打合せ	1,661	86.6
11	職員の育成	1,086	56.7
12	監査等への対応	367	19.1
13	地域への対応	479	25.0
14	その他	36	1.9

BQ13\_1 過去、保育士としてお勤めされていた施設は下記のそれぞれの項目のいずれにあたりますか。また、あなたの雇用条件としてあてはまるものをお選びください。／施設類型

全体		回答数	%
1	認可保育所	1,140	59.5
2	認証保育所	204	10.6
3	認定こども園	66	3.4
4	家庭的保育事業	20	1.0
5	小規模保育事業	104	5.4
6	事業所内保育事業	56	2.9
7	病児保育事業	11	0.6
8	ベビーシッター（居宅訪問型保育事業を含む）	16	0.8
9	院内保育施設	33	1.7
10	ベビーホテル	10	0.5
11	企業主導型保育事業	20	1.0
12	子育て広場	18	0.9
13	学童クラブ	47	2.5
14	児童福祉施設（保育所を除く）	57	3.0
15	その他	115	6.0

BQ13\_2 過去、保育士としてお勤めされていた施設は下記のそれぞれの項目のいずれにあたりますか。また、あなたの雇用条件としてあてはまるものをお選びください。／運営主体

全体		回答数	%
1	公設・公営	391	20.4
2	公設・民営	201	10.5
3	民設・民営（社会福祉法人）	678	35.4
4	民設・民営（株式会社）	440	23.0
5	民設・民営（NPO法人）	66	3.4
6	民設・民営（その他）	141	7.4

BQ13\_3 過去、保育士としてお勤めされていた施設は下記のそれぞれの項目のいずれにあたりますか。また、あなたの雇用条件としてあてはまるものをお選びください。／場所

		回答数	%
全体		1,917	100.0
1	区部	1,018	53.1
2	市部	582	30.4
3	町村部	15	0.8
4	島しょ部	4	0.2
5	東京都以外	298	15.5

BQ13\_4 過去、保育士としてお勤めされていた施設は下記のそれぞれの項目のいずれにあたりますか。また、あなたの雇用条件としてあてはまるものをお選びください。／雇用形態

		回答数	%
全体		1,917	100.0
1	正規職員	1,099	57.3
2	有期契約職員（フルタイム）	201	10.5
3	有期契約職員（パートタイム）	617	32.2

BQ13\_5 過去、保育士としてお勤めされていた施設は下記のそれぞれの項目のいずれにあたりますか。また、あなたの雇用条件としてあてはまるものをお選びください。／役職

		回答数	%
全体		1,917	100.0
1	園長	27	1.4
2	副園長	7	0.4
3	主任	70	3.7
4	その他	702	36.6
5	なし	1,111	58.0

BQ14\_1 あなたは保育士を辞めて何年になりますか。／約／年

		回答数	%
全体		1,917	100.0
平均値			5.0

BQ15 あなたが保育士として就業された保育所等を退職した理由としてあてはまるものをお答えください。  
(複数回答)

		回答数	%
全体		1,917	100.0
1	結婚	352	18.4
2	妊娠・出産	427	22.3
3	子育て・家事	259	13.5
4	健康上の理由(体力含む)	394	20.6
5	転居	216	11.3
6	給料が安い	559	29.2
7	仕事量が多い	531	27.7
8	労働時間が長い	477	24.9
9	職場の人間関係	642	33.5
10	保護者対応等の大変さ	142	7.4
11	職業適性に対する不安	190	9.9
12	他業種への興味	292	15.2
13	家族の事情(介護等)	118	6.2
14	配偶者の意向	68	3.5
15	雇用期間満了	104	5.4
16	その他	354	18.5

BQ16 あなたが今後、保育士として働く場合に求める条件をお聞かせください。また具体的な数字もあわせてご記入ください。(複数回答)

		回答数	%
全体		1,917	100.0
1	勤務日数	1,491	77.8
2	勤務時間	1,462	76.3
3	通勤時間	1,532	79.9
4	給与等	1,221	63.7
5	雇用形態 正社員採用	719	37.5
6	雇用形態 パート・非常勤採用	1,074	56.0
7	施設の運営方針への納得感	699	36.5
8	自身のキャリアアップが可能/やりがいを感じられること	724	37.8
9	自身の健康状況の改善	382	19.9
10	働くことが可能な家庭の状況	815	42.5
11	求人情報の提供	231	12.1
12	研修等の再教育プログラム参加	269	14.0
13	その他	270	14.1
14	どのような条件があっても保育士として働くつもりはない	125	6.5

BQ16\_1\_1 あなたが今後、保育士として働く場合に求める条件をお聞かせください。また具体的な数字もあわせてご記入ください。/勤務日数/週/日

		回答数	%
全体		1,491	100.0
平均値			4.2

BQ16\_2\_1 あなたが今後、保育士として働く場合に求める条件をお聞かせください。また具体的な数字もあわせてご記入ください。／勤務時間／日／時間

	回答数	%
全体	1,462	100.0
平均値		6.4

BQ16\_2\_2 あなたが今後、保育士として働く場合に求める条件をお聞かせください。また具体的な数字もあわせてご記入ください。／勤務時間／日／分

	回答数	%
全体	1,462	100.0
平均値		3.5

BQ16\_3\_1 あなたが今後、保育士として働く場合に求める条件をお聞かせください。また具体的な数字もあわせてご記入ください。／通勤時間／片道／分以内

	回答数	%
全体	1,532	100.0
平均値		30.6

BQ16\_4\_1 あなたが今後、保育士として働く場合に求める条件をお聞かせください。また具体的な数字もあわせてご記入ください。／給与等／年収／万円以上

	回答数	%
全体	1,221	100.0
平均値		255.6

BQ17 時間単位の勤務が可能であれば復職したいという意向がありますか。

1と回答した方はBQ18へ／2と回答した方はBQ28へ

	回答数	%
全体	1,792	100.0
1 はい	1,303	72.7
2 いいえ	489	27.3

BQ18\_1\_1 時間単位で勤務する場合の条件／勤務日数／週／日

	回答数	%
全体	1,303	100.0
平均値		3.9

BQ18\_2\_1 時間単位で勤務する場合の条件／勤務時間／日／時間

	回答数	%
全体	1,303	100.0
平均値		5.7

BQ18\_2\_2 時間単位で勤務する場合の条件／勤務時間／日／分

		回答数	%
全体		1,303	100.0
平均値			3.0

BQ18\_3 時間単位で勤務する場合の条件／勤務時間帯

		回答数	%
全体		1,303	100.0
1	早朝	117	9.0
2	コアタイム	942	72.3
3	夜間	37	2.8
4	いつでも	207	15.9

BQ18\_4\_1 時間単位で勤務する場合の条件／通勤時間／片道／分以内

		回答数	%
全体		1,303	100.0
平均値			29.2

BQ18\_5\_1 時間単位で勤務する場合の条件／給与等／年収／万円以上

		回答数	%
全体		1,303	100.0
平均値			181.5

BQ18\_6 時間単位で勤務する場合の条件／雇用形態

		回答数	%
全体		1,303	100.0
1	正社員採用	324	24.9
2	パート／非常勤採用	979	75.1

BQ19 あなたは、近い将来、「東京都内で保育士として働きたい」とお考えですか。

		回答数	%
1・2・3・4と回答した方はBQ25へ／5と回答した方はBQ28へ			
全体		1,303	100.0
1	すぐにでも	139	10.7
2	半年以内	136	10.4
3	平成31年4月から	198	15.2
4	1年以上先	582	44.7
5	保育士として働く予定はない	248	19.0



BQ20 あなたが保育士として働かなかった理由は何ですか。あてはまるものすべてをお答えください。（複数回答）

		回答数	%
全体		4,062	100.0
1	働く必要がなかった	195	4.8
2	家事・育児に専念したかった	391	9.6
3	就職活動をしたが、採用されなかった	72	1.8
4	勤務日数・時間が合致する求人がなかった	567	14.0
5	希望する給与等待遇の求人がなかった	825	20.3
6	そもそも保育士の求人の情報がなかった	31	0.8
7	自分には適性がないと感じた	300	7.4
8	幼稚園での勤務を希望した	1,193	29.4
9	別の職業を希望した	711	17.5
10	資格取得が目的で、はじめから保育士として働く意志はなかった	453	11.2
11	家族等の意向	97	2.4
12	その他	828	20.4

BQ21 あなたが今後、保育士として働く場合に求める条件をお聞かせください。また具体的な数字もあわせてご記入ください。（複数回答）

		回答数	%
全体		4,062	100.0
1	勤務日数	2,916	71.8
2	勤務時間	2,749	67.7
3	通勤時間	2,898	71.3
4	給与等	2,536	62.4
5	雇用形態 正社員採用	1,839	45.3
6	雇用形態 パート・非常勤採用	1,634	40.2
7	施設の運営方針への納得感	1,636	40.3
8	自身のキャリアアップが可能／やりがいを感じられること	1,657	40.8
9	自身の健康状況の改善	518	12.8
10	働くことが可能な家庭の状況	1,510	37.2
11	求人情報の提供	493	12.1
12	研修等の再教育プログラム参加	738	18.2
13	その他	473	11.6
14	どのような条件があっても保育士として働くつもりはない	177	4.4

BQ21\_1\_1 あなたが今後、保育士として働く場合に求める条件をお聞かせください。また具体的な数字もあわせてご記入ください。／勤務日数／週／日

		回答数	%
全体		2,916	100.0
平均値			4.4

BQ21\_2\_1 あなたが今後、保育士として働く場合に求める条件をお聞かせください。また具体的な数字もあわせてご記入ください。／勤務時間／日／時間

		回答数	%
全体		2,749	100.0
平均値			6.7

BQ21\_2\_2 あなたが今後、保育士として働く場合に求める条件をお聞かせください。また具体的な数字もあわせてご記入ください。／勤務時間／日／分

	回答数	%
全体	2,749	100.0
平均値		3.3

BQ21\_3\_1 あなたが今後、保育士として働く場合に求める条件をお聞かせください。また具体的な数字もあわせてご記入ください。／通勤時間／片道／分以内

	回答数	%
全体	2,898	100.0
平均値		33.3

BQ21\_4\_1 あなたが今後、保育士として働く場合に求める条件をお聞かせください。また具体的な数字もあわせてご記入ください。／給与等／年収／万円以上

	回答数	%
全体	2,536	100.0
平均値		301.3

BQ22 時間単位の勤務が可能であれば保育士として働きたいという意向がありますか。

1と回答した方はBQ23へ／2と回答した方はBQ28へ

	回答数	%
全体	3,885	100.0
1 はい	2,753	70.9
2 いいえ	1,132	29.1

BQ23\_1\_1 時間単位で勤務する場合の条件／勤務日数／週／日

	回答数	%
全体	2,753	100.0
平均値		3.8

BQ23\_2\_1 時間単位で勤務する場合の条件／勤務時間／日／時間

	回答数	%
全体	2,753	100.0
平均値		5.7

BQ23\_2\_2 時間単位で勤務する場合の条件／勤務時間／日／分

	回答数	%
全体	2,753	100.0
平均値		2.1

BQ23\_3 時間単位で勤務する場合の条件／勤務時間帯

		回答数	%
全体		2,753	100.0
1	早朝	310	11.3
2	コアタイム	1,824	66.3
3	夜間	126	4.6
4	いつでも	493	17.9

BQ23\_4\_1 時間単位で勤務する場合の条件／通勤時間／片道／分以内

		回答数	%
全体		2,753	100.0
平均値			31.1

BQ23\_5\_1 時間単位で勤務する場合の条件／給与等／年収／万円以上

		回答数	%
全体		2,753	100.0
平均値			197.3

BQ23\_6 時間単位で勤務する場合の条件／雇用形態

		回答数	%
全体		2,753	100.0
1	正社員採用	950	34.5
2	パート／非常勤採用	1,803	65.5

BQ24 あなたは、近い将来、「東京都内で保育士として働きたい」とお考えですか。

1・2・3・4と回答した方はBQ25へ／5と回答した方はBQ28へ

		回答数	%
全体		2,753	100.0
1	すぐにでも	238	8.6
2	半年以内	204	7.4
3	平成31年4月から	440	16.0
4	1年以上先	1,303	47.3
5	保育士として働く予定はない	568	20.6

BQ25 今後保育士として働くまでに、以下のような知識や技術を習得する機会を欲しいと思いますか。欲しいと思うものをいくつでもお選びください。（複数回答）

		回答数	%
全体		3,240	100.0
1	保育実技	1,669	51.5
2	救命救急	1,871	57.7
3	安全管理	1,478	45.6
4	衛生管理	1,212	37.4
5	発達心理学	1,451	44.8
6	保育所保育指針	702	21.7
7	食育・食物アレルギー対応	1,720	53.1
8	特別な支援を必要とする子どもへの接し方	1,899	58.6
9	幼稚園教諭免許取得のための学習	413	12.7
10	地域の子育て支援	838	25.9
11	保護者との対応の仕方	1,364	42.1
12	同僚とのコミュニケーション	601	18.5
13	パソコンやタブレット端末の操作	732	22.6
14	その他	55	1.7
15	特に欲しいと思うことはない	232	7.2

BQ26 あなたは、現在、保育関係の就職先をお探しですか？

		回答数	%
全体		3,240	100.0
1	はい	974	30.1
2	いいえ	2,266	69.9

BQ27 あなたが、保育関係の求人情報を得るために利用する（したい）機関等を教えてください。（複数回答）

		回答数	%
全体		3,240	100.0
1	保育人材・保育所支援センター（東京都福祉人材センター）	1,565	48.3
2	ハローワーク	1,683	51.9
3	先輩や友人からの紹介	868	26.8
4	保育士仲間	593	18.3
5	以前の勤め先（保育所等）や同僚からの紹介	367	11.3
6	民間職業紹介（相談窓口）	394	12.2
7	民間職業紹介（求人情報誌・求人サイト等）	1,466	45.2
8	お住まい又は就労を希望する保育所等の所在する区市町村	1,274	39.3
9	卒業した学校（指定保育士養成施設）	285	8.8
10	その他	71	2.2

BQ28 東京都では、「東京都福祉人材センター」と協力して、保育士の就職支援として以下のような取組を行っています。あなたをご存知のものをお選びください。（複数回答）

		回答数	%
全体		5,979	100.0
1	保育士就職支援研修・相談会	1,512	25.3
2	就職支援セミナー	1,591	26.6
3	いずれも知らなかった	3,946	66.0