

平成30年度調査
駅前放置自転車等の現況と対策

目 次

第1 放置自転車を取り巻く状況

1 駅周辺における自転車、原動機付自転車及び自動二輪車の放置状況	
(1) 放置台数・実収容台数・収容能力・乗入台数の推移	3
(2) 放置自転車が100台以上ある駅数の推移	6
(3) 区市町村別駅周辺の放置自転車等の状況	7
(4) 駅別放置自転車、原動機付自転車及び自動二輪車の状況	8
(5) 放置台数が多い駅(上位10駅)	22
(6) 区市町村別乗入状況(乗入駅数、乗入台数)	24
(7) 乗入台数が多い駅(上位20駅)	25
(8) 乗入台数・実収容台数・放置台数の推移	26
2 自転車等駐車場の整備状況	
(1) 自転車等駐車場数の推移	28
(2) 収容能力及び実収容台数の推移	28
(3) 設置者別収容能力の推移	29
(4) 料金別公設自転車等駐車場設置数の推移	29
(5) 自転車等駐車場の整備状況(構造、敷地形態、面積、収容能力等)	30
(6) 自転車等駐車場の駅からの距離、料金形態等	38
(7) 駅周辺のレンタサイクル設置状況	46
3 放置自転車等の撤去・返還・処分状況	
(1) 放置自転車等の撤去・返還・処分台数の推移	50
(2) 撤去した自転車等の処分内訳(平成29年度)	50
(3) 区市町村の撤去・返還・処分状況(平成29年度)	51
(4) 処分の内訳	52
(5) 国内向けリサイクル用自転車の譲渡、売却先	55
(6) 撤去自転車等の保管場所の状況	56

第2 区市町村の担当組織・取組

1 担当組織	59
2 自転車等の駐車対策の推進に関する協議会等の設置等	61
3 放置自転車対策費	
(1) 対策費(歳出額・歳入額)の年度別推移	63

(2) 地域別自転車対策費(歳出額)の年度別推移	64
(3) 区市町村における対策費の概況	65
(4) 放置自転車等対策に係る歳入額の内訳	66
(5) 放置自転車等対策に係る歳出額の内訳	67
4 区市町村における条例制定等	
(1) 制定状況一覧	71
(2) 条例の主な制定内容	72
5 放置禁止区域等の指定状況	84
6 条例による自転車等の駐車場附置義務	86
7 民営自転車駐車場の育成(補助事業)	90
8 放置自転車等に関する調査・研究等実施状況	96

第3 財政制度

1 自転車等に関する財政制度	99
2 交通安全対策特別交付金(国庫支出金)	101
3 社会資本整備総合交付金(道路事業)	103
4 特定交通安全施設等整備事業(国庫補助金)	108
5 社会資本整備総合交付金 (都市再生整備計画事業等、道路事業(防災・安全交付金))	109
6 特別区都市計画交付金(都支出金)	111
7 市町村土木費補助事業(都支出金)	114
8 (一財)日本自転車普及協会による自転車駐車場設置事業	115
9 (公財)自転車駐車場整備センターによる自転車駐車場設置事業	117

第4 参 考

1 自転車等の保有・登録・生産状況	129
2 自転車関係団体	136
3 関係法令等	139

－ 凡 例 －

1 用語の定義

(1) 自転車等

自転車及び原動機付自転車をいう。

(2) 原動機付自転車

道路交通法第2条に規定する排気量50cc以下の原動機付自転車(以下略記は、「原付」とする。)をいう。

(3) 自転車等の放置

自転車等が自転車等駐車場以外の公共の場所に置かれ、当該自転車等の利用者が当該自転車等から離れて直ちに移動できない状態をいう。

(4) 駅周辺

原則として鉄軌道駅から概ね半径500m以内の区域をいう。

(5) 放置台数

駅周辺における自転車、原動機付自転車及び自動二輪車(以下略記は、「自二」とする。)の放置台数をいう。

(6) 収容能力

自転車等駐車場の整備計画上の収容予定台数をいう。ただし、整備計画に台数の定めがない場合は、原則として、自転車は一台当たり幅40cm、原動機付自転車は一台当たり幅60cmで算出した。なお、実収容台数が収容予定台数を上回る場合は、実収容台数を収容能力として採用した。

(7) 実収容台数

調査時において、自転車等駐車場に実際に駐車している台数をいう。

(8) 乗入台数

調査時における放置台数と実収容台数を合わせた台数をいう。

2 調査方法

主として以下の項目について、区市町村へ調査を依頼し、結果を集計した。

(1) 駅周辺における自転車、原動機付自転車及び自動二輪車の放置状況

平成30年10月中、晴天の平日のうち任意の一日、概ね午前11時頃の駅周辺における自転車、原動機付自転車及び自動二輪車の放置台数

(2) 駅周辺における自転車等駐車場の設置状況等

平成30年8月末現在の自転車等駐車場の設置及び利用状況

(3) 放置自転車等の撤去・返還・処分状況

平成29年度中の撤去・返還・処分状況

なお、撤去台数と「返還台数と処分台数」の合計値は、以下により一致しない。

- ① 返還台数、処分台数には、平成28年度中に撤去した自転車等の返還台数、処分台数が含まれる場合がある。また、平成29年度中に撤去した自転車等の中には、平成30年度中に返還又は処分されるものが含まれる。
- ② 処分台数には、粗大ごみとして収集されたもの及び自転車駐車場内に長期間放置された撤去台数に含まれないものも計上している場合がある。

3 調査対象区域

島しょ地区を除く東京都内区市町村

4 集計方法

(1) 自転車、原動機付自転車及び自動二輪車の放置台数

東京駅のように、複数の区市町村が関係する駅については、それぞれの区市町村ごとに計上した。

また、小川町駅・淡路町駅のように、異なる路線の複数の駅が近接している場合、複数の駅を一つの駅とみなして調査していることもある(駅名を併記)。

(2) 撤去自転車等の処分台数

廃棄、資源活用、リサイクル用途活用の三つに区分し、それぞれ集計した。

※ 廃棄とは、処分費用を支払い(有償)又は無償で自転車等を処分するものをいう。

※ 資源活用とは、鉄くず等再資源化を前提とした売却及び譲渡をいう。

※ リサイクル用途活用とは、自転車等の機能をとどめたまま売却、譲渡、地方公共団体の自己利用等の形で再利用に供されたものを指す。

第1 放置自転車を取り巻く状況

1 駅周辺における自転車、原動機付自転車及び自動二輪車の放置状況

- (1) 放置台数・実収容台数・収容能力・乗入台数の推移
- (2) 放置自転車が100台以上ある駅数の推移
- (3) 区市町村別駅周辺放置自転車、原動機付自転車及び自動二輪車の状況
- (4) 駅別放置自転車、原動機付自転車及び自動二輪車の状況
- (5) 放置台数が多い駅（上位10駅）
- (6) 区市町村別乗入状況（乗入駅数、乗入台数）
- (7) 乗入台数が多い駅（上位20駅）
- (8) 乗入台数・実収容台数・放置台数の推移

2 自転車等駐車場の整備状況

- (1) 自転車等駐車場数の推移
- (2) 収容能力及び実収容台数の推移
- (3) 設置者別収容能力の推移
- (4) 料金別公設自転車等駐車場設置数の推移
- (5) 自転車等駐車場の整備状況（構造、敷地形態、面積、収容能力等）
- (6) 自転車等駐車場の駅からの距離、料金形態等
- (7) 駅周辺のレンタサイクル設置状況

3 放置自転車等の撤去・返還・処分状況

- (1) 放置自転車等の撤去・返還・処分台数の推移
- (2) 撤去した自転車等の処分内訳（平成29年度）
- (3) 区市町村の撤去・返還・処分状況（平成29年度）
- (4) 処分の内訳（区市町村別）
- (5) 国内向けリサイクル用自転車の譲渡、売却先
- (6) 撤去自転車等の保管場所の状況

第1 放置自転車を取り巻く状況

1 駅周辺における自転車、原動機付自転車及び自動二輪車の放置状況

(1) 放置台数・実収容台数・収容能力・乗入台数の推移

- ・ 放置台数は、平成2年の約24.3万台をピークに年々減少傾向にあり、平成30年度の調査では27,332台（前年度比 3,994台減少）となった。
- ・ 平成23年度までの調査方法（自転車100台以上、原付と自二については、合わせて50台以上のみを計上）による放置台数は、13,670台（前年度比 2,387台減少）となった。
- ・ 駅前放置自転車等実態調査は、昭和52年から総理府（現 国土交通省）が隔年で全国調査を実施し、全国調査が行われない年は、都が単独で調査を実施している。

－ 放置台数の調査方法の変更について －

きめ細かく放置の実態を把握し、放置自転車対策に活かすため、都では**平成24年度調査から**、全国調査の方法（自転車は100台以上、原付・自二は合わせて50台以上の放置がある駅を調査対象とする。）に加えて、自転車、原付及び自二各1台以上の放置がある駅を調査対象としている。

なお、平成29年度から、全国調査は国土交通省の所管となった。

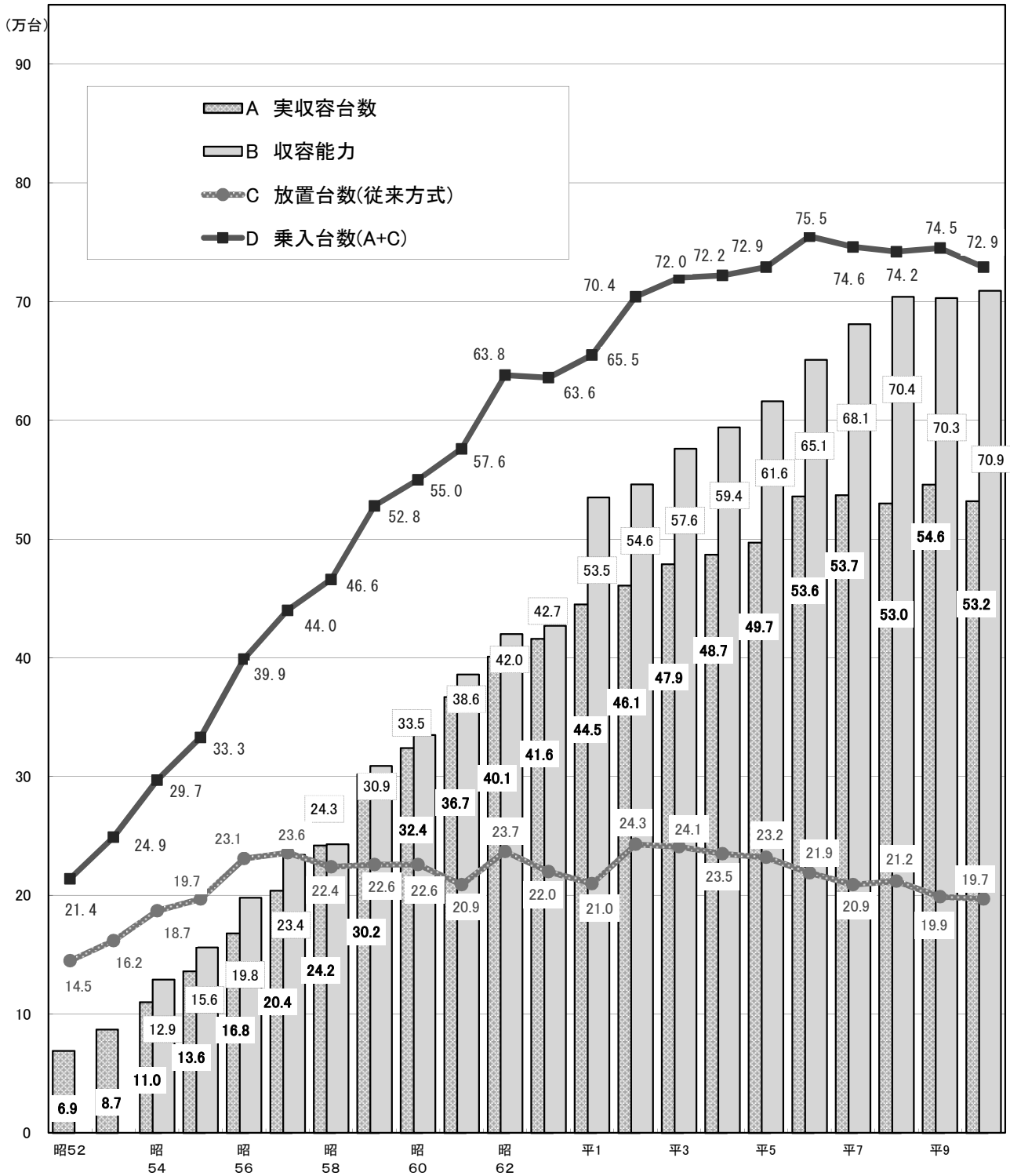
原付及び自二の放置台数については、平成23年度までの調査において調査対象の駅及び放置台数の大幅な減少がみられたことから、内閣府は放置車両対策が十分に進んだと判断し、また、各自治体における作業負担軽減にも考慮し、平成25年度から、原付及び自二を全国調査の対象としないこととした。しかしながら、前述のようにきめ細かく放置の実態を把握する必要性や統計の連続性を考慮し、都では引き続き原付及び自二についても調査の対象としている。

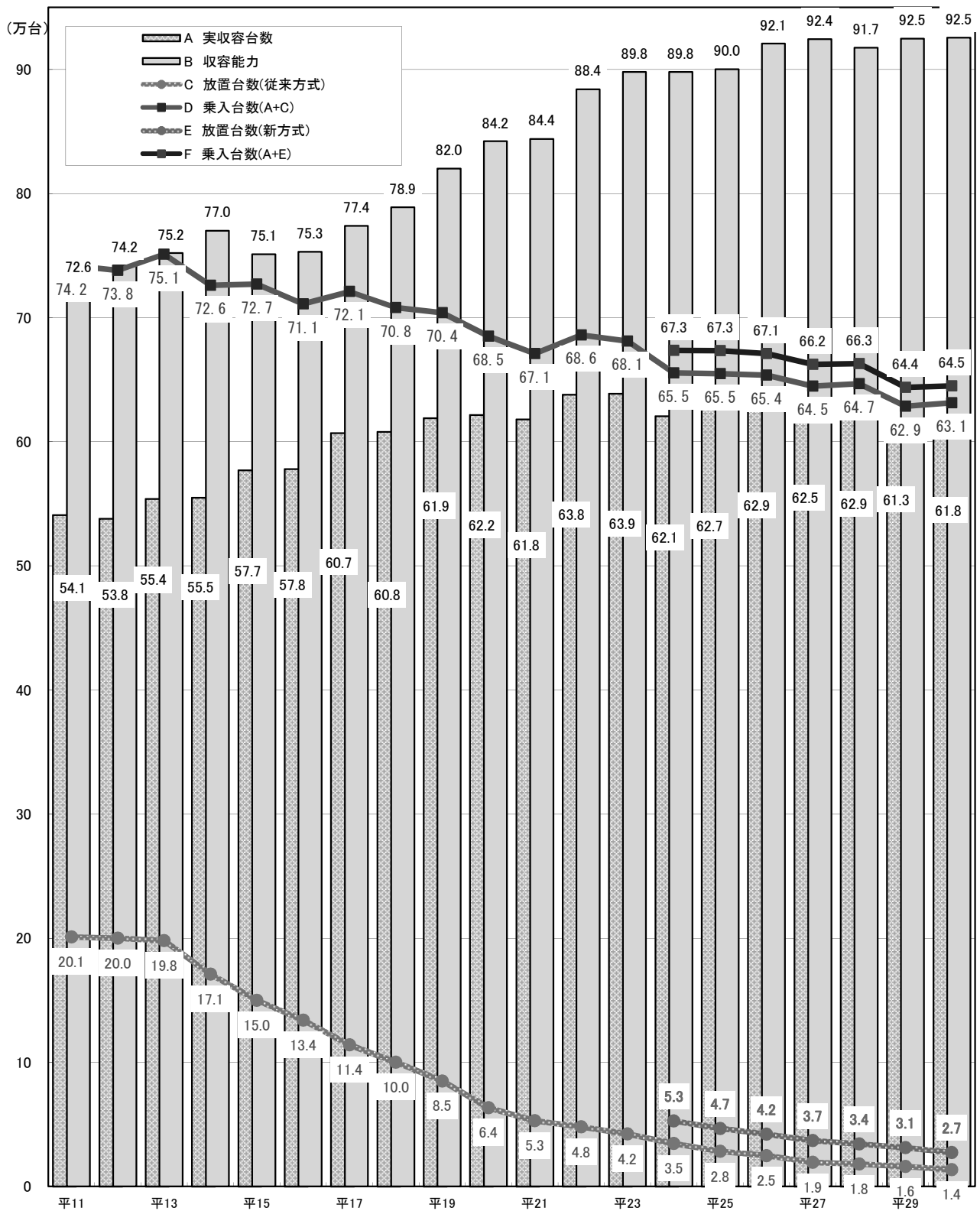
(調査対象となる駅)

	～平成23年度		平成24・26・28・30年度		平成25・27年度		平成29年度	
	自転車	原付・自二	自転車	原付・自二	自転車	原付・自二	自転車	原付・自二
都調査	100台以上	合わせて50台以上	1台以上	各1台以上	1台以上	各1台以上	1台以上	各1台以上
全国調査(内閣府)					100台以上			
							100台以上	

<下图の凡例について>

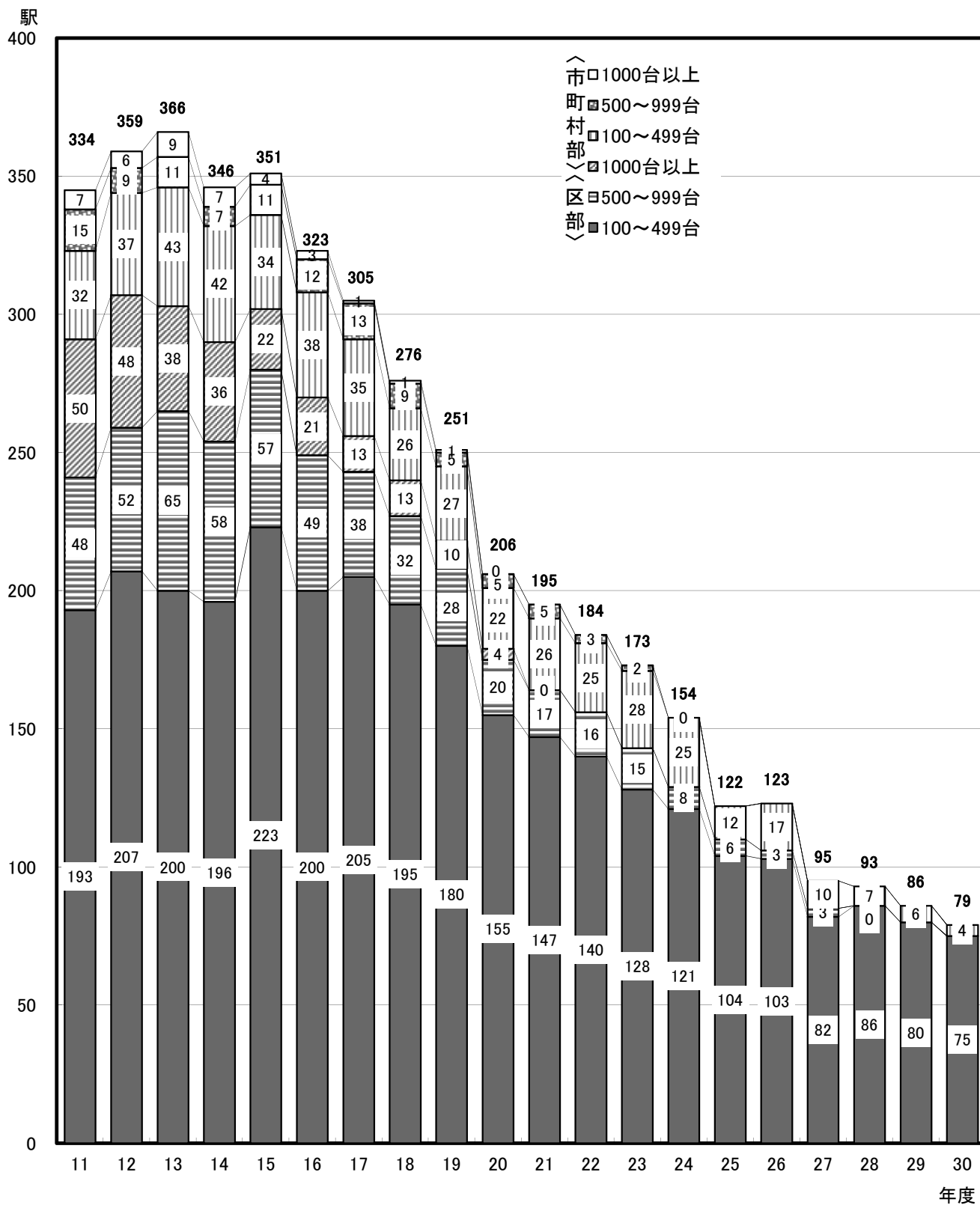
C 放置台数（従来方式）：自転車100台以上、原付と自二については合わせて50台以上のみを計上
 E 放置台数（新方式）：自転車、原付及び自二各1台から計上





(2) 放置自転車が100台以上ある駅数の推移

- ・駅周辺の放置自転車が100台以上の駅は79駅である。
- ・駅周辺の放置自転車が1000台以上の駅は、平成20年以降存在しない。
- ・放置自転車が100台以上ある駅数はピーク時(平成13年)の約5分の1であり、区部が約95%を占めている。



(3) 区市町村別駅周辺の放置自転車等の状況

	放置台数(台)				放置自転車がある駅数(箇所)			自転車の 放置率(%)
	自転車	原付	自二	計	1～99 台	100～399 台	計	
合計	25,291	1,149	892	27,332	492	79	571	4.0
区部計	23,323	1,041	837	25,201	389	75	464	5.9
千代田区	2,506	39	66	2,611	4	11	15	54.7
中央区	1,312	20	25	1,357	17	4	21	37.1
港区	1,760	43	49	1,852	27	5	32	26.5
新宿区	921	25	21	967	30	2	32	12.8
文京区	598	37	21	656	18		18	21.4
台東区	1,958	59	35	2,052	3	10	13	27.3
墨田区	791	56	50	897	10	4	14	6.8
江東区	1,198	62	86	1,346	21	5	26	7.3
品川区	1,180	67	17	1,264	23	4	27	10.3
目黒区	303	24	35	362	12		12	5.0
大田区	887	54	86	1,027	29	3	32	2.8
世田谷区	1,227	34	76	1,337	36	3	39	3.0
渋谷区	2,374	65	85	2,524	8	11	19	30.0
中野区	689	59	37	785	13	1	14	5.2
杉並区	913	71	37	1,021	18	4	22	3.2
豊島区	432	23	15	470	14	1	15	3.7
北区	973	47	40	1,060	14	2	16	5.8
荒川区	813	24		837	10	1	11	9.8
板橋区	872	77	39	988	20	2	22	4.6
練馬区	707	38	14	759	20	1	21	1.9
足立区	111	6	3	120	21		21	0.3
葛飾区	577	94		671	11	1	12	1.9
江戸川区	221	17		238	10		10	0.7
市部計	1,963	108	55	2,126	102	4	106	0.9
八王子市	353	34	19	406	9	2	11	2.1
立川市	175	6		181	2	1	3	1.4
武蔵野市	90	3	2	95	3		3	0.4
三鷹市	100	1	1	102	4		4	1.5
青梅市	13			13	3		3	0.3
府中市	147	10	1	158	9		9	1.0
昭島市	2			2	1		1	0.0
調布市	133	6	5	144	9		9	1.0
町田市	102	13	14	129	7		7	0.6
小金井市	28			28	2		2	0.3
小平市	25			25	6		6	0.2
日野市	259	8	1	268	8		8	2.6
東村山市	40	4		44	8		8	0.3
国分寺市	23	1		24	3		3	0.3
国立市	14			14	3		3	0.2
福生市	15			15	3		3	0.6
狛江市	72	4		76	3		3	1.3
東大和市	4			4	2		2	0.1
清瀬市	37	1		38	2		2	0.8
東久留米市	17			17	1		1	0.4
武蔵村山市								
多摩市	33	1	3	37	4		4	1.1
稲城市	5			5	4		4	0.1
羽村市	9			9	2		2	0.2
あきる野市								
西東京市	267	16	9	292	4	1	5	1.7
町村部計	5			5	1		1	0.4
瑞穂町	5			5	1		1	0.4
日の出町								
檜原村								
奥多摩町								

(注) 放置率とは、乗入台数に占める放置台数の割合をいう。



— 区部 —

この地図は、国土地理院長の承認(平19関公第377号)を得て作成した東京都地形図(S=1:2,500)を使用(30都市基交第1074号)して作成したものである。無断複製を禁ずる。

駅名 (*放置禁止区域に指定)		放置台数(A)				実収容台数(B)			収容能力(C)			乗入台数(A)+(B)
		自転車	原付	自二	計	自転車	原付	計	自転車	原付	計	計
総数		25,291	1,149	892	27,332	599,387	18,308	617,695	890,103	35,381	925,484	645,027
区部計		23,323	1,041	837	25,201	371,061	6,819	377,880	535,341	13,306	548,647	403,081
千代田区	有楽町駅	73	0	0	73	104	0	104	296	0	296	177
	東京駅	100	0	1	101	0	0	0	0	0	0	101
	* 神田駅	225	2	2	229	163	22	185	214	25	239	414
	* 秋葉原駅	301	2	3	306	493	0	493	762	32	794	799
	* 御茶ノ水駅	156	3	3	162	70	13	83	80	13	93	245
	* 水道橋駅	150	5	4	159	118	0	118	127	10	137	277
	* 飯田橋駅	166	1	5	172	245	26	271	296	28	324	443
	* 市ヶ谷駅	86	0	0	86	58	5	63	85	10	95	149
	* 四ツ谷駅	45	2	10	57	55	4	59	160	20	180	116
	* 岩本町駅	254	1	6	261	26	0	26	38	0	38	287
	小川町駅、淡路町駅	235	12	5	252	0	0	0	0	0	0	252
	神保町駅	246	1	8	255	68	0	68	68	0	68	323
	* 九段下駅	118	8	12	138	64	15	79	95	15	110	217
	末広町駅	253	2	6	261	0	0	0	0	0	0	261
半蔵門駅	98	0	1	99	0	0	0	0	0	0	99	
* 大手町駅	-	-	-	-	615	10	625	1,209	79	1,288	625	
計	2,506	39	66	2,611	2,079	95	2,174	3,430	232	3,662	4,785	
中央区	銀座駅	22	1	0	23	21	0	21	50	0	50	44
	東銀座駅	24	0	0	24	148	0	148	400	0	400	172
	* 銀座一丁目駅	38	0	0	38	0	0	0	0	0	0	38
	* 築地駅	10	0	0	10	100	20	120	226	20	246	130
	* 築地市場駅	16	0	3	19	64	30	94	516	30	546	113
	* 新富町駅	29	0	0	29	61	32	93	184	32	216	122
	京橋駅	45	2	0	47	46	1	47	108	4	112	94
	宝町駅	42	3	0	45	90	0	90	90	0	90	135
	* 八丁堀駅	96	2	1	99	120	0	120	261	0	261	219
	茅場町駅	181	1	0	182	50	0	50	100	0	100	232
	新日本橋駅	43	0	1	44	0	0	0	0	0	0	44
	小伝馬町駅	58	0	1	59	0	0	0	0	0	0	59
	三越前駅	84	0	0	84	16	3	19	69	30	99	103
	日本橋駅	162	1	3	166	0	0	0	0	0	0	166
	水天宮前駅	114	1	2	117	204	0	204	471	0	471	321
	* 人形町駅	44	1	1	46	161	0	161	189	0	189	207
	* 浜町駅	10	0	1	11	34	53	87	262	53	315	98
馬喰町駅、馬喰横山駅、東日本橋駅	158	2	1	161	49	0	49	159	0	159	210	
* 勝どき駅	21	0	1	22	324	0	324	718	0	718	346	
* 月島駅	99	5	7	111	415	26	441	1,277	26	1,303	552	
* 東京駅	16	1	3	20	325	0	325	407	0	407	345	
計	1,312	20	25	1,357	2,228	165	2,393	5,487	195	5,682	3,750	
港区	* 新橋駅	84	6	5	95	320	0	320	408	0	408	415
	* 浜松町駅	16	0	0	16	228	25	253	238	50	288	269
	* 田町駅、三田駅	70	2	2	74	980	33	1,013	1,700	58	1,758	1,087
	* 品川駅	37	1	0	38	1,531	72	1,603	2,142	125	2,267	1,641
	芝公園駅	136	2	2	140	0	0	0	0	0	0	140
	御成門駅	40	0	2	42	0	0	0	0	0	0	42
	内幸町駅	51	4	0	55	0	0	0	0	0	0	55
	大門駅	36	0	0	36	0	0	0	0	0	0	36
	泉岳寺駅	63	0	1	64	0	0	0	0	0	0	64
	高輪台駅	24	0	1	25	0	0	0	0	0	0	25
	神谷町駅	77	1	2	80	0	0	0	0	0	0	80
	* 六本木駅	71	1	0	72	298	0	298	684	0	684	370
	* 広尾駅	26	0	0	26	130	0	130	195	0	195	156
虎ノ門駅	26	1	0	27	84	0	84	84	0	84	111	
* 赤坂見附駅	12	0	0	12	64	5	69	64	52	116	81	

- (注) ・ *印がある駅周辺には自転車等駐車場が整備され、放置禁止区域が指定されている。
・ 実収容台数の「自転車」には、一部、「原付」の数値が含まれる場合もある。
・ 収容能力の「原付」は、原則として、専用の駐車スペースが設けられている数値を記載している。
・ 駅の立地によっては、例えば「東京駅」のように複数の区市町村に計上されるものもある。

駅名 (* 放置禁止区域に指定)	放置台数 (A)				実収容台数 (B)			収容能力 (C)			乗入台数 (A)+(B)	
	自転車	原付	自二	計	自転車	原付	計	自転車	原付	計	計	
港区	* 青山一丁目駅	17	3	1	21	100	0	100	100	0	100	121
	外苑前駅	231	0	0	231	0	0	0	0	0	0	231
	赤坂駅	109	0	0	109	0	0	0	0	0	0	109
	乃木坂駅	44	1	0	45	97	0	97	97	0	97	142
	* 表参道駅	37	1	1	39	180	0	180	312	0	312	219
	汐留駅	93	13	21	127	0	0	0	0	0	0	127
	* 芝浦ふ頭駅	7	3	5	15	34	0	34	104	0	104	49
	日の出駅	23	1	0	24	0	0	0	0	0	0	24
	竹芝駅	11	1	4	16	0	0	0	0	0	0	16
	お台場海浜公園駅	72	0	0	72	216	5	221	217	20	237	293
	台場駅	3	0	0	3	0	0	0	0	0	0	3
	溜池山王駅	55	0	0	55	0	0	0	0	0	0	55
	* 麻布十番駅	110	0	0	110	283	14	297	352	30	382	407
	六本木一丁目駅	101	2	2	105	0	0	0	0	0	0	105
* 白金高輪駅	12	0	0	12	234	0	234	375	0	375	246	
* 白金台駅	9	0	0	9	102	0	102	281	0	281	111	
赤羽橋駅	57	0	0	57	0	0	0	0	0	0	57	
計	1,760	43	49	1,852	4,881	154	5,035	7,353	335	7,688	6,887	
新宿区	* 新宿駅	109	3	1	113	1,470	57	1,527	2,497	185	2,682	1,640
	* 新宿西口駅	21	0	1	22	52	4	56	71	7	78	78
	* 西武新宿駅	39	1	1	41	109	0	109	188	7	195	150
	* 西新宿駅	19	2	0	21	233	0	233	307	0	307	254
	* 新大久保駅	40	2	3	45	260	21	281	670	72	742	326
	* 大久保駅	40	1	2	43	135	4	139	137	10	147	182
	* 四ツ谷駅	36	0	2	38	272	5	277	380	27	407	315
	* 信濃町駅	20	2	1	23	101	0	101	135	12	147	124
	* 四谷三丁目駅	58	0	1	59	140	0	140	286	0	286	199
	* 新宿御苑前駅	26	0	0	26	60	6	66	76	8	84	92
	* 新宿三丁目駅	22	4	5	31	81	0	81	223	0	223	112
	* 曙橋駅	46	0	0	46	184	44	228	280	82	362	274
	* 市ヶ谷駅	19	0	0	19	88	0	88	120	12	132	107
	* 飯田橋駅	52	4	0	56	140	9	149	188	21	209	205
	* 神楽坂駅	19	0	0	19	88	0	88	90	0	90	107
	* 早稲田駅	47	1	0	48	271	14	285	278	34	312	333
	* 高田馬場駅	107	2	3	112	867	39	906	1,144	113	1,257	1,018
	* 落合駅	13	0	0	13	87	0	87	99	0	99	100
	* 下落合駅	6	0	0	6	27	0	27	85	10	95	33
	* 中井駅	18	2	0	20	340	11	351	460	45	505	371
	* 都電早稲田駅	7	0	0	7	14	0	14	18	0	18	21
	都電面影橋駅	1	0	0	1	0	0	0	0	0	0	1
	* 都庁前駅	15	0	0	15	472	0	472	902	0	902	487
	* 西新宿五丁目駅	22	0	0	22	218	5	223	249	16	265	245
	* 落合南長崎駅	7	0	0	7	73	0	73	81	9	90	80
	* 東新宿駅	55	1	1	57	259	0	259	344	0	344	316
	* 若松河田駅	16	0	0	16	88	10	98	109	10	119	114
* 牛込柳町駅	15	0	0	15	50	7	57	116	19	135	72	
* 牛込神楽坂駅	7	0	0	7	34	0	34	45	0	45	41	
* 国立競技場駅	2	0	0	2	6	0	6	7	0	7	8	
* 西早稲田駅	8	0	0	8	45	0	45	68	0	68	53	
* 初台駅	9	0	0	9	0	0	0	0	0	0	9	
計	921	25	21	967	6,264	236	6,500	9,653	699	10,352	7,467	
文京区	* 新大塚駅	3	0	0	3	27	0	27	90	0	90	30
	* 茗荷谷駅	57	2	0	59	242	0	242	460	0	460	301
	* 後楽園駅	18	3	5	26	487	0	487	854	0	854	513
	* 本郷三丁目駅	73	6	3	82	139	0	139	243	0	243	221
	御茶ノ水駅	0	0	0	0	0	0	0	0	0	0	0
	湯島駅	3	1	0	4	13	0	13	42	0	42	17
	* 根津駅	46	5	6	57	33	0	33	55	0	55	90
	* 千駄木駅	48	3	2	53	75	0	75	112	0	112	128
	* 護国寺駅	19	1	0	20	65	0	65	140	0	140	85
* 江戸川橋駅	41	1	1	43	241	0	241	388	0	388	284	
* 飯田橋駅	21	2	0	23	81	0	81	110	0	110	104	

駅名 (*放置禁止区域に指定)		放置台数 (A)				実収容台数 (B)			収容能力 (C)			乗入台数 (A)+(B)
		自転車	原付	自二	計	自転車	原付	計	自転車	原付	計	計
文 京 区	* 東大前駅	18	0	0	18	50	0	50	120	0	120	68
	* 本駒込駅	7	1	0	8	72	0	72	104	0	104	80
	* 駒込駅	54	0	0	54	0	0	0	0	0	0	54
	* 巣鴨駅	2	0	0	2	0	0	0	0	0	0	2
	* 千石駅	45	4	1	50	208	0	208	501	0	501	258
	* 白山駅	54	2	0	56	106	0	106	210	0	210	162
	* 春日駅	76	5	3	84	234	0	234	262	0	262	318
	* 水道橋駅	13	1	0	14	122	0	122	198	0	198	136
計	598	37	21	656	2,195	0	2,195	3,889	0	3,889	2,851	
台 東 区	* 鶯谷駅	131	5	3	139	669	0	669	670	0	670	808
	* 御徒町駅、上野御徒町駅、 上野広小路駅、仲御徒町駅	256	9	4	269	730	0	730	1,049	0	1,049	999
	* 上野駅	230	2	2	234	879	16	895	989	23	1,012	1,129
	* 稲荷町駅	67	3	0	70	68	0	68	70	0	70	138
	* 入谷駅	149	7	1	157	224	11	235	476	22	498	392
	* 三ノ輪駅	179	1	4	184	280	0	280	402	0	402	464
	* 浅草駅	138	15	4	157	1,191	0	1,191	1,262	0	1,262	1,348
	* つくばエクスプレス浅草駅	270	9	11	290	317	0	317	760	0	760	607
	* 田原町駅	221	2	3	226	0	0	0	0	0	0	226
	* 浅草橋駅	97	1	1	99	415	24	439	500	75	575	538
	* 蔵前駅	106	2	1	109	129	0	129	270	0	270	238
* 新御徒町駅	107	3	1	111	172	0	172	680	0	680	283	
* 日暮里駅	7	0	0	7	128	0	128	250	0	250	135	
計	1,958	59	35	2,052	5,202	51	5,253	7,378	120	7,498	7,305	
墨 田 区	* 押上駅	178	12	6	196	2,598	22	2,620	3,857	97	3,954	2,816
	* 小村井駅	11	1	0	12	173	0	173	429	0	429	185
	* 鐘ヶ淵駅	113	0	3	116	202	0	202	402	2	404	318
	* 菊川駅	11	13	4	28	187	0	187	256	0	256	215
	* 錦糸町駅	124	11	11	146	4,127	25	4,152	5,806	140	5,946	4,298
	* 京成曳舟駅	17	0	0	17	988	0	988	1,808	20	1,828	1,005
	* とうきょうスカイツリー駅	7	0	0	7	224	0	224	1,380	0	1,380	231
	* 東あずま駅	3	0	4	7	79	0	79	108	0	108	86
	* 東向島駅	22	1	0	23	352	0	352	539	0	539	375
	* 曳舟駅	32	4	1	37	585	0	585	954	0	954	622
	* 本所吾妻橋駅	166	0	10	176	293	0	293	379	0	379	469
	* 森下駅	9	0	0	9	0	0	0	0	0	0	9
	* 八広駅	3	0	3	6	341	19	360	629	19	648	366
* 両国駅	95	14	8	117	694	0	694	1,051	0	1,051	811	
計	791	56	50	897	10,843	66	10,909	17,598	278	17,876	11,806	
江 東 区	* 東陽町駅	35	2	2	39	897	16	913	1,273	54	1,327	952
	* 亀戸駅	226	3	1	230	1,995	33	2,028	3,619	84	3,703	2,258
	* 亀戸水神駅	6	0	0	6	65	0	65	70	0	70	71
	* 南砂町駅	31	0	1	32	2,245	20	2,265	2,686	67	2,753	2,297
	* 新木場駅	5	1	4	10	401	13	414	563	45	608	424
	* 住吉駅	54	5	1	60	990	9	999	1,024	26	1,050	1,059
	* 西大島駅	55	2	2	59	444	0	444	644	0	644	503
	* 大島駅	46	4	2	52	647	9	656	700	18	718	708
	* 東大島駅	22	1	0	23	1,386	8	1,394	1,513	25	1,538	1,417
	* 木場駅	40	5	3	48	748	0	748	1,108	0	1,108	796
	* 門前仲町駅	109	7	5	121	833	26	859	1,608	37	1,645	980
	* 清澄白河駅	76	5	3	84	608	13	621	608	30	638	705
	* 森下駅	105	10	10	125	379	7	386	380	10	390	511
	* 潮見駅	21	0	0	21	267	8	275	435	20	455	296
	* 越中島駅	5	1	0	6	205	0	205	300	0	300	211
	* 辰巳駅	9	0	0	9	800	0	800	1,669	0	1,669	809
	* 豊洲駅	108	3	3	114	1,954	32	1,986	3,816	46	3,862	2,100
* 東雲駅	32	6	5	43	169	4	173	238	10	248	216	
* 東京レポート駅 国際展示場駅、有明駅	2 124	0 6	0 33	2 163	54 0	1 0	55 0	190 0	10 0	200 0	57 163	
* 新豊洲駅	20	0	0	20	0	0	0	0	0	0	20	
* 市場前駅	4	0	0	4	0	0	0	0	0	0	4	
* 有明テニスの森駅	0	0	0	0	17	0	17	80	0	80	17	

駅名 (*放置禁止区域に指定)		放置台数 (A)				実収容台数 (B)			収容能力 (C)			乗入台数 (A)+(B)
		自転車	原付	自二	計	自転車	原付	計	自転車	原付	計	計
江東区	国際展示場正門駅	39	1	11	51	0	0	0	0	0	0	51
	青海駅	11	0	0	11	0	0	0	0	0	0	11
	テレコムセンター駅	10	0	0	10	0	0	0	0	0	0	10
	船の科学館駅	3	0	0	3	0	0	0	0	0	0	3
	計	1,198	62	86	1,346	15,104	199	15,303	22,524	482	23,006	16,649
品川区	* 大崎駅	10	1	0	11	1,082	191	1,273	1,126	223	1,349	1,284
	* 大井町駅	133	5	3	141	1,673	86	1,759	2,232	261	2,493	1,900
	* 戸越公園駅	20	0	0	20	80	0	80	121	0	121	100
	* 戸越駅	5	0	0	5	137	1	138	177	1	178	143
	* 中延駅	19	3	0	22	437	21	458	529	32	561	480
	* 新馬場駅	8	5	3	16	183	71	254	225	108	333	270
	* 旗の台駅	29	1	0	30	248	33	281	273	52	325	311
	* 五反田駅	200	15	5	220	370	67	437	403	81	484	657
	* 大井競馬場前駅	2	0	0	2	225	10	235	411	19	430	237
	* 下神明駅	1	0	0	1	84	0	84	141	0	141	85
	* 戸越銀座駅	39	2	0	41	81	2	83	93	2	95	124
	* 天王洲アイル駅	15	6	3	24	207	36	243	267	100	367	267
	* 品川シーサイド駅	39	0	0	39	714	13	727	1,038	32	1,070	766
	* 大森駅	18	0	0	18	1,094	9	1,103	1,247	26	1,273	1,121
	* 西大井駅	41	2	0	43	510	4	514	536	4	540	557
	* 荏原町駅	30	3	1	34	196	4	200	232	4	236	234
	* 青物横丁駅	58	5	0	63	340	28	368	452	85	537	431
	* 立会川駅	11	1	0	12	226	35	261	270	76	346	273
	* 荏原中延駅	19	1	0	20	118	9	127	165	20	185	147
	* 西小山駅	48	1	1	50	863	19	882	1,031	23	1,054	932
	* 武蔵小山駅	233	2	0	235	845	26	871	1,025	30	1,055	1,106
	* 目黒駅	113	5	0	118	289	65	354	324	78	402	472
	* 不動前駅	11	1	0	12	143	0	143	200	0	200	155
	北品川駅	12	1	0	13	32	36	68	44	38	82	81
	鮫洲駅	15	2	0	17	46	8	54	73	16	89	71
	大森海岸駅	18	5	1	24	0	0	0	0	0	0	24
大崎広小路駅	33	0	0	33	0	0	0	0	0	0	33	
計	1,180	67	17	1,264	10,223	774	10,997	12,635	1,311	13,946	12,261	
目黒区	* 中目黒駅	33	8	11	52	1,411	17	1,428	2,713	45	2,758	1,480
	* 学芸大学駅	78	1	2	81	1,252	27	1,279	1,908	52	1,960	1,360
	* 都立大学駅	30	2	3	35	1,318	16	1,334	3,408	50	3,458	1,369
	* 自由が丘駅	22	3	2	27	234	0	234	511	0	511	261
	* 池尻大橋駅	21	2	7	30	356	14	370	621	22	643	400
	* 駒場東大前駅	2	2	2	6	87	2	89	134	5	139	95
	* 目黒駅	5	1	0	6	65	2	67	155	5	160	73
	* 祐天寺駅	23	1	4	28	474	3	477	1,010	7	1,017	505
	* 武蔵小山駅	5	0	0	5	0	0	0	0	0	0	5
	* 西小山駅	42	1	3	46	62	6	68	199	8	207	114
	* 洗足駅	33	3	0	36	185	10	195	391	20	411	231
	* 大岡山駅	0	0	0	0	31	5	36	82	5	87	36
	* 緑が丘駅	9	0	1	10	262	2	264	413	7	420	274
	* 駒沢大学駅	0	0	0	0	0	0	0	0	0	0	0
計	303	24	35	362	5,737	104	5,841	11,545	226	11,771	6,203	
大田区	* 大森駅	130	5	22	157	3,931	44	3,975	4,154	50	4,204	4,132
	* 大森海岸駅	2	1	0	3	23	0	23	138	0	138	26
	* 平和島駅	11	1	2	14	1,459	15	1,474	1,551	16	1,567	1,488
	* 大森町駅	10	0	0	10	482	0	482	625	0	625	492
	* 梅屋敷駅	4	1	1	6	440	5	445	555	9	564	451
	* 馬込駅	0	0	1	1	603	22	625	620	24	644	626
	* 西馬込駅	13	2	2	17	505	0	505	505	0	505	522
	* 池上駅	51	3	0	54	480	5	485	605	7	612	539
	* 昭和島駅	3	0	0	3	523	0	523	523	0	523	526
	* 北千束駅	1	0	3	4	28	0	28	55	0	55	32
	* 大岡山駅	34	0	0	34	521	13	534	521	13	534	568
	* 長原駅	30	1	1	32	436	5	441	489	10	499	473
	* 洗足池駅	3	0	0	3	418	0	418	461	0	461	421
	* 石川台駅	8	1	0	9	441	6	447	539	10	549	456
* 雪が谷大塚駅	22	4	0	26	260	0	260	320	0	320	286	

駅名 (*放置禁止区域に指定)	放置台数 (A)				実収容台数 (B)			収容能力 (C)			乗入台数 (A)+(B)	
	自転車	原付	自二	計	自転車	原付	計	自転車	原付	計	計	
大田区	* 御嶽山駅	146	16	0	162	130	0	130	130	0	130	292
	* 久が原駅	43	0	0	43	272	0	272	310	0	310	315
	* 千鳥町駅	11	1	2	14	226	0	226	245	0	245	240
	* 田園調布駅	2	0	0	2	460	27	487	460	29	489	489
	* 多摩川駅	2	0	1	3	748	15	763	766	27	793	766
	* 沼部駅	1	0	0	1	36	0	36	50	0	50	37
	* 鶉の木駅	18	4	3	25	103	0	103	123	0	123	128
	* 蒲田駅	280	14	25	319	10,149	86	10,235	12,481	167	12,648	10,554
	* 京急蒲田駅	5	0	0	5	2,363	0	2,363	3,568	2	3,570	2,368
	* 蓮沼駅	1	0	0	1	57	18	75	138	30	168	76
	* 矢口渡駅	6	0	0	6	649	0	649	704	0	704	655
	* 武蔵新田駅	2	0	0	2	780	25	805	1,205	42	1,247	807
	* 下丸子駅	2	0	0	2	378	8	386	481	10	491	388
	* 雑色駅	5	0	0	5	1,217	5	1,222	2,148	15	2,163	1,227
	* 六郷土手駅	1	0	0	1	528	4	532	553	5	558	533
	* 糎谷駅	10	0	0	10	824	0	824	1,644	0	1,644	834
	* 大鳥居駅	10	0	0	10	724	16	740	828	23	851	750
	* 穴守稲荷駅	0	0	0	0	227	0	227	361	0	361	227
	* 天空橋駅	0	0	0	0	213	11	224	260	15	275	224
流通センター駅	20	0	23	43	234	31	265	234	31	265	308	
計	887	54	86	1,027	30,868	361	31,229	38,350	535	38,885	32,256	
世田谷区	* 池尻大橋駅	23	1	13	37	456	10	466	456	30	486	503
	* 三軒茶屋駅	166	4	4	174	2,491	35	2,526	3,204	66	3,270	2,700
	* 駒沢大学駅	68	0	8	76	669	13	682	669	18	687	758
	* 桜新町駅	32	0	2	34	2,511	40	2,551	2,689	67	2,756	2,585
	* 用賀駅	37	1	9	47	3,013	40	3,053	3,273	69	3,342	3,100
	* 二子玉川駅	13	1	2	16	4,357	113	4,470	6,121	181	6,302	4,486
	* 自由が丘駅	4	0	14	18	298	15	313	415	28	443	331
	* 九品仏駅	11	0	0	11	135	0	135	139	0	139	146
	* 尾山台駅	35	5	3	43	724	16	740	724	34	758	783
	* 等々力駅	7	1	1	9	311	19	330	311	24	335	339
	* 上野毛駅	3	0	1	4	371	0	371	431	0	431	375
	* 奥沢駅	22	1	0	23	154	0	154	200	0	200	177
	西太子堂駅	7	1	0	8	0	0	0	0	0	0	8
	若林駅	13	1	0	14	0	0	0	0	0	0	14
	松陰神社前駅	17	1	0	18	0	0	0	0	0	0	18
	* 世田谷駅	9	2	1	12	49	0	49	60	0	60	61
	* 上町駅	50	1	2	53	93	0	93	189	6	195	146
	宮の坂駅	8	0	0	8	0	0	0	0	0	0	8
	* 松原駅	0	0	0	0	49	3	52	146	14	160	52
	東北沢駅	11	1	1	13	9	0	9	100	0	100	22
	* 下北沢駅	140	0	1	141	536	7	543	670	38	708	684
	* 世田谷代田駅	9	0	0	9	50	0	50	68	0	68	59
	* 梅ヶ丘駅	56	0	0	56	365	38	403	524	59	583	459
	* 豪徳寺駅、山下駅	12	0	0	12	402	9	411	581	46	627	423
	* 経堂駅	21	0	1	22	2,791	50	2,841	4,348	158	4,506	2,863
	* 千歳船橋駅	41	6	2	49	2,782	49	2,831	3,141	77	3,218	2,880
	* 祖師ヶ谷大蔵駅	5	0	0	5	2,953	54	3,007	3,994	141	4,135	3,012
	* 成城学園前駅	7	0	0	7	3,802	150	3,952	4,708	242	4,950	3,959
	* 喜多見駅	43	1	0	44	1,955	25	1,980	2,035	53	2,088	2,024
	* 池ノ上駅	10	0	0	10	70	0	70	120	0	120	80
	* 新代田駅	4	1	0	5	59	0	59	83	0	83	64
	* 東松原駅	13	1	1	15	68	0	68	68	0	68	83
	* 代田橋駅	12	0	0	12	10	0	10	70	0	70	22
* 明大前駅	14	1	0	15	706	26	732	926	71	997	747	
* 下高井戸駅	11	0	0	11	278	1	279	522	32	554	290	
* 桜上水駅	2	1	2	5	1,233	12	1,245	1,461	20	1,481	1,250	
* 上北沢駅	13	0	0	13	0	0	0	0	0	0	13	
* 八幡山駅	7	0	0	7	538	15	553	1,028	39	1,067	560	
* 芦花公園駅	3	0	0	3	157	0	157	218	0	218	160	
* 千歳鳥山駅	268	2	8	278	5,423	54	5,477	6,478	100	6,578	5,755	
計	1,227	34	76	1,337	39,868	794	40,662	50,170	1,613	51,783	41,999	

駅名 (*放置禁止区域に指定)		放置台数 (A)				実収容台数 (B)			収容能力 (C)			乗入台数 (A)+(B)
		自転車	原付	自二	計	自転車	原付	計	自転車	原付	計	計
渋谷区	* 渋谷駅	216	8	12	236	1,089	182	1,271	1,163	182	1,345	1,507
	神泉駅	107	7	0	114	0	0	0	0	0	0	114
	* 広尾駅	138	4	1	143	50	0	50	50	0	50	193
	* 恵比寿駅	230	3	10	243	872	88	960	1,097	130	1,227	1,203
	代官山駅	232	15	2	249	0	0	0	0	0	0	249
	* 原宿駅、明治神宮前駅	180	1	1	182	71	7	78	143	9	152	260
	* 参宮橋駅	35	0	2	37	39	26	65	68	28	96	102
	* 代々木駅	79	0	3	82	204	59	263	212	66	278	345
	* 代々木八幡駅、代々木公園駅	182	6	8	196	559	81	640	601	111	712	836
	* 代々木上原駅	72	4	3	79	353	64	417	353	81	434	496
	* 千駄ヶ谷駅	17	0	2	19	163	26	189	175	26	201	208
	* 新宿駅	42	1	7	50	280	41	321	280	41	321	371
	南新宿駅	106	0	2	108	0	0	0	0	0	0	108
	* 初台駅	183	6	8	197	524	55	579	709	66	775	776
	* 幡ヶ谷駅	206	3	6	215	406	192	598	422	262	684	813
	* 笹塚駅	173	5	12	190	878	105	983	1,218	189	1,407	1,173
	北参道駅	83	1	1	85	32	21	53	60	27	87	138
	国立競技場駅	19	0	0	19	0	0	0	0	0	0	19
	* 西新宿五丁目駅	74	1	5	80	0	0	0	0	0	0	80
* 表参道駅	0	0	0	0	16	25	41	24	33	57	41	
計	2,374	65	85	2,524	5,536	972	6,508	6,575	1,251	7,826	9,032	
中野区	* 中野駅	288	22	8	318	6,536	120	6,656	8,099	148	8,247	6,974
	* 東中野駅	46	0	1	47	1,223	0	1,223	1,571	0	1,571	1,270
	* 中野坂上駅	30	1	0	31	569	0	569	1,162	0	1,162	600
	* 新中野駅	38	0	0	38	209	0	209	490	0	490	247
	* 中野新橋駅	29	3	0	32	199	0	199	250	0	250	231
	* 中野富士見町駅	3	1	1	5	43	0	43	90	0	90	48
	* 落合駅	9	0	0	9	160	0	160	160	0	160	169
	* 新江古田駅	26	1	0	27	274	2	276	320	4	324	303
	* 鷲ノ宮駅	41	1	9	51	1,419	9	1,428	2,005	50	2,055	1,479
	* 都立家政駅	8	2	0	10	461	0	461	740	0	740	471
	* 野方駅	68	7	2	77	797	0	797	1,026	0	1,026	874
	* 沼袋駅	76	9	10	95	406	13	419	724	13	737	514
	* 新井薬師前駅	16	10	3	29	286	0	286	365	0	365	315
	* 富士見台駅	11	2	3	16	38	0	38	42	0	42	54
計	689	59	37	785	12,620	144	12,764	17,044	215	17,259	13,549	
杉並区	* 下井草駅	13	0	0	13	606	13	619	1,015	39	1,054	632
	* 井荻駅	53	5	3	61	777	3	780	1,440	11	1,451	841
	* 上井草駅	7	1	1	9	433	1	434	669	8	677	443
	* 高円寺駅	209	14	7	230	2,158	40	2,198	3,443	104	3,547	2,428
	* 阿佐ヶ谷駅	105	8	10	123	2,917	25	2,942	3,986	56	4,042	3,065
	* 荻窪駅	138	16	7	161	8,800	0	8,800	9,725	0	9,725	8,961
	* 西荻窪駅	25	2	0	27	2,823	6	2,829	3,423	17	3,440	2,856
	* 東高円寺駅	9	1	0	10	695	5	700	931	10	941	710
	* 新高円寺駅	22	2	1	25	1,032	0	1,032	1,462	0	1,462	1,057
	* 南阿佐ヶ谷駅	107	8	3	118	607	0	607	903	0	903	725
	* 中野富士見町駅	19	0	0	19	196	0	196	196	0	196	215
	* 方南町駅	35	2	0	37	566	8	574	578	10	588	611
	* 永福町駅	54	1	0	55	796	2	798	1,380	7	1,387	853
	* 西永福駅	3	0	0	3	516	0	516	702	0	702	519
	* 浜田山駅	45	2	1	48	733	7	740	1,410	20	1,430	788
	* 高井戸駅	9	0	0	9	930	0	930	1,406	0	1,406	939
	* 富士見ヶ丘駅	6	0	0	6	349	0	349	643	0	643	355
	* 久我山駅	15	0	0	15	1,638	19	1,657	2,356	26	2,382	1,672
	* 三鷹台駅	0	0	0	0	0	0	0	0	0	0	0
	* 代田橋駅	6	1	1	8	102	8	110	140	20	160	118
明大前駅	0	0	0	0	509	0	509	543	0	543	509	
* 下高井戸駅	6	1	0	7	0	0	0	0	0	0	7	
* 桜上水駅	21	7	2	30	184	0	184	407	0	407	214	
上北沢駅	0	0	0	0	122	0	122	200	0	200	122	
* 八幡山駅	6	0	0	6	319	8	327	386	13	399	333	
芦花公園駅	0	0	1	1	0	0	0	0	0	0	1	
計	913	71	37	1,021	27,808	145	27,953	37,344	341	37,685	28,974	

駅名 (*放置禁止区域に指定)		放置台数 (A)				実収容台数 (B)			収容能力 (C)			乗入台数 (A)+(B)
		自転車	原付	自二	計	自転車	原付	計	自転車	原付	計	
豊島区	* 高田馬場駅	3	0	3	6	41	0	41	67	0	67	47
	* 目白駅	22	0	0	22	931	9	940	1,247	28	1,275	962
	* 池袋駅	142	6	1	149	3,364	0	3,364	4,166	1	4,167	3,513
	* 大塚駅	20	2	3	25	1,146	12	1,158	2,154	50	2,204	1,183
	* 巣鴨駅	92	0	0	92	1,095	12	1,107	1,665	23	1,688	1,199
	* 駒込駅	9	0	1	10	478	5	483	728	11	739	493
	* 新大塚駅	16	0	0	16	108	0	108	146	0	146	124
	* 雑司が谷駅	0	0	0	0	40	0	40	68	0	68	40
	* 東池袋駅	0	0	0	0	401	25	426	625	27	652	426
	* 要町駅	62	4	1	67	797	3	800	1,073	10	1,083	867
	* 千川駅	8	0	1	9	1,374	12	1,386	1,800	30	1,830	1,395
	* 北池袋駅	7	2	0	9	125	0	125	125	0	125	134
	* 下板橋駅	0	0	0	0	198	0	198	240	0	240	198
	* 板橋駅	1	0	0	1	0	0	0	0	0	0	1
	* 椎名町駅	14	1	2	17	321	2	323	670	2	672	340
* 東長崎駅	18	6	1	25	396	0	396	729	0	729	421	
* 落合南長崎駅	12	0	2	14	328	7	335	674	20	694	349	
* 西巣鴨駅	6	2	0	8	150	0	150	238	0	238	158	
計	432	23	15	470	11,293	87	11,380	16,415	202	16,617	11,850	
北区	* 浮間舟渡駅	12	0	4	16	304	13	317	621	13	634	333
	* 北赤羽駅	53	2	3	58	673	13	686	1,390	27	1,417	744
	* 赤羽駅	362	14	15	391	5,285	185	5,470	7,697	248	7,945	5,861
	* 十条駅	98	10	7	115	1,402	22	1,424	2,328	44	2,372	1,539
	* 板橋駅	24	1	0	25	202	0	202	405	0	405	227
	* 東十条駅	90	4	3	97	692	20	712	1,857	107	1,964	809
	* 王子駅	235	11	6	252	2,901	41	2,942	3,685	101	3,786	3,194
	* 上中里駅	3	0	0	3	104	0	104	200	0	200	107
	* 田端駅	13	0	0	13	2,309	57	2,366	3,186	80	3,266	2,379
	* 駒込駅	11	0	0	11	312	0	312	515	0	515	323
	* 尾久駅	22	0	0	22	465	0	465	565	0	565	487
	* 赤羽岩淵駅	21	4	1	26	95	0	95	116	0	116	121
	* 志茂駅	4	0	1	5	108	0	108	108	0	108	113
	* 王子神谷駅	21	1	0	22	696	26	722	1,184	45	1,229	744
	* 西ヶ原駅	2	0	0	2	91	0	91	149	0	149	93
* 西巣鴨駅	2	0	0	2	179	0	179	371	0	371	181	
計	973	47	40	1,060	15,818	377	16,195	24,377	665	25,042	17,255	
荒川区	* 南千住駅	16	1	0	17	2,533	23	2,556	2,968	35	3,003	2,573
	* 町屋駅	340	14	0	354	2,743	34	2,777	3,083	34	3,117	3,131
	* 日暮里駅	97	3	0	100	526	0	526	1,270	0	1,270	626
	* 西日暮里駅	79	0	0	79	1,120	7	1,127	2,502	7	2,509	1,206
	* 三河島駅	34	0	0	34	125	0	125	440	0	440	159
	* 熊野前駅	16	0	0	16	131	0	131	300	0	300	147
	* 赤土小学校前駅	7	0	0	7	15	0	15	50	0	50	22
	* 新三河島駅	11	2	0	13	0	0	0	0	0	0	13
	* 三ノ輪橋駅	94	1	0	95	275	0	275	281	0	281	370
	* 小台駅	55	3	0	58	0	0	0	0	0	0	58
* 荒川車庫前駅	64	0	0	64	0	0	0	0	0	0	64	
計	813	24	0	837	7,468	64	7,532	10,894	76	10,970	8,369	
板橋区	* 板橋駅	27	0	0	27	486	20	506	802	30	832	533
	* 浮間舟渡駅	13	0	1	14	812	39	851	1,651	57	1,708	865
	* 新板橋駅	90	9	3	102	224	61	285	337	90	427	387
	* 板橋区役所前駅	66	5	1	72	594	73	667	792	116	908	739
	* 板橋本町駅	20	0	3	23	766	9	775	905	34	939	798
	* 本蓮沼駅	15	1	0	16	371	0	371	474	5	479	387
	* 志村坂上駅	15	1	1	17	174	0	174	664	0	664	191
	* 志村三丁目駅	5	0	0	5	1,139	49	1,188	1,336	110	1,446	1,193
	* 蓮根駅	23	4	2	29	635	27	662	1,090	32	1,122	691
	* 西台駅	42	7	1	50	261	19	280	544	60	604	330
* 高島平駅	20	5	0	25	1,461	44	1,505	2,146	110	2,256	1,530	
* 新高島平駅	4	1	0	5	152	11	163	402	18	420	168	
* 西高島平駅	9	3	0	12	610	41	651	1,265	100	1,365	663	
* 小竹向原駅	15	2	0	17	974	11	985	1,212	63	1,275	1,002	

駅名 (* 放置禁止区域に指定)		放置台数 (A)				実収容台数 (B)			収容能力 (C)			乗入台数 (A)+(B)
		自転車	原付	自二	計	自転車	原付	計	自転車	原付	計	
板橋区	* 下板橋駅	26	0	0	26	206	18	224	398	38	436	250
	* 大山駅	136	13	0	149	765	23	788	1,288	30	1,318	937
	* 中板橋駅	79	2	2	83	432	0	432	517	2	519	515
	* ときわ台駅	116	8	10	134	1,080	26	1,106	1,559	55	1,614	1,240
	* 上板橋駅	86	11	7	104	1,179	19	1,198	2,273	86	2,359	1,302
	* 東武練馬駅	9	0	0	9	1,154	42	1,196	1,675	80	1,755	1,205
	* 下赤塚駅、地下鉄赤塚駅	32	0	2	34	991	10	1,001	1,648	19	1,667	1,035
	* 成増駅、地下鉄成増駅	24	5	6	35	3,551	160	3,711	4,349	230	4,579	3,746
計	872	77	39	988	18,017	702	18,719	27,327	1,365	28,692	19,707	
練馬区	* 豊島園駅	6	2	0	8	473	1	474	842	14	856	482
	* 練馬駅	123	4	3	130	2,284	46	2,330	3,060	80	3,140	2,460
	* 江古田駅	41	4	0	45	414	22	436	1,254	56	1,310	481
	* 大泉学園駅	32	5	0	37	5,697	91	5,788	7,722	171	7,893	5,825
	* 中村橋駅	70	4	0	74	956	22	978	2,220	76	2,296	1,052
	* 桜台駅	86	8	2	96	262	16	278	733	30	763	374
	* 平和台駅	17	0	2	19	2,787	19	2,806	3,695	74	3,769	2,825
	* 石神井公園駅	79	1	0	80	5,800	51	5,851	7,769	238	8,007	5,931
	* 東武練馬駅	34	1	2	37	175	3	178	430	11	441	215
	* 武蔵関駅	52	6	0	58	1,267	2	1,269	2,388	16	2,404	1,327
	* 光が丘駅	15	0	0	15	5,555	49	5,604	6,728	122	6,850	5,619
	* 練馬高野台駅	24	0	0	24	1,153	11	1,164	1,452	39	1,491	1,188
	* 上石神井駅	40	2	1	43	1,934	17	1,951	3,080	45	3,125	1,994
	* 富士見台駅	19	1	1	21	1,102	9	1,111	1,247	40	1,287	1,132
	* 地下鉄赤塚駅	25	0	1	26	873	9	882	1,073	17	1,090	908
	* 練馬春日町駅	11	0	1	12	646	2	648	1,044	10	1,054	660
* 保谷駅	2	0	0	2	1,915	22	1,937	3,360	84	3,444	1,939	
* 小竹向原駅	11	0	1	12	644	0	644	790	0	790	656	
* 新江古田駅	1	0	0	1	202	0	202	202	0	202	203	
* 氷川台駅	14	0	0	14	1,854	15	1,869	2,648	47	2,695	1,883	
* 上井草駅	0	0	0	0	0	0	0	0	0	0	0	
* 新桜台駅	5	0	0	5	45	0	45	231	0	231	50	
計	707	38	14	759	36,038	407	36,445	51,968	1,170	53,138	37,204	
足立区	* 北千住駅	7	0	1	8	3,816	80	3,896	6,120	140	6,260	3,904
	* 小菅駅	3	1	0	4	148	3	151	463	15	478	155
	* 五反野駅	3	2	0	5	1,553	18	1,571	3,093	51	3,144	1,576
	* 梅島駅	5	0	1	6	1,177	19	1,196	2,546	46	2,592	1,202
	* 西新井駅	12	1	0	13	4,156	53	4,209	6,754	164	6,918	4,222
	* 竹ノ塚駅	10	0	0	10	8,111	116	8,227	12,438	179	12,617	8,237
	* 大師前駅	8	2	0	10	175	0	175	323	0	323	185
	* 牛田駅、京成関屋駅	5	0	0	5	123	0	123	248	0	248	128
	* 千住大橋駅	9	0	0	9	502	7	509	927	10	937	518
	* 綾瀬駅	14	0	0	14	7,268	93	7,361	10,551	190	10,741	7,375
	* 北綾瀬駅	9	0	0	9	1,481	3	1,484	2,301	43	2,344	1,493
	* 青井駅	1	0	0	1	561	0	561	1,671	0	1,671	562
	* 六町駅	4	0	1	5	3,534	42	3,576	5,617	103	5,720	3,581
	* 見沼代親水公園駅	2	0	0	2	1,248	16	1,264	1,650	28	1,678	1,266
	* 舎人駅	3	0	0	3	416	2	418	468	14	482	421
	* 舎人公園駅	1	0	0	1	385	0	385	648	0	648	386
	* 谷在家駅	2	0	0	2	778	0	778	954	0	954	780
	* 西新井大師西駅	3	0	0	3	798	3	801	1,004	3	1,007	804
	* 江北駅	8	0	0	8	545	0	545	609	0	609	553
	* 高野駅	1	0	0	1	281	1	282	376	5	381	283
* 扇大橋駅	1	0	0	1	399	0	399	465	0	465	400	
* 足立小台駅	0	0	0	0	28	1	29	123	15	138	29	
* 堀切駅	0	0	0	0	0	0	0	0	0	0	0	
計	111	6	3	120	37,483	457	37,940	59,349	1,006	60,355	38,060	

駅名 (*放置禁止区域に指定)	放置台数 (A)				実収容台数 (B)			収容能力 (C)			乗入台数 (A)+(B)	
	自転車	原付	自二	計	自転車	原付	計	自転車	原付	計	計	
葛飾区	* 金町駅、京成金町駅	59	5	0	64	6,512	70	6,582	9,754	205	9,959	6,646
	* 亀有駅	18	0	0	18	4,554	83	4,637	6,596	154	6,750	4,655
	* 綾瀬駅	6	1	0	7	85	7	92	85	7	92	99
	* 新小岩駅	246	58	0	304	9,231	0	9,231	11,505	0	11,505	9,535
	* 柴又駅	16	2	0	18	0	0	0	0	0	0	18
	* 京成高砂駅	19	3	0	22	2,474	16	2,490	3,610	62	3,672	2,512
	* 青砥駅	13	1	0	14	2,236	14	2,250	2,897	27	2,924	2,264
	* お花茶屋駅	37	4	0	41	1,649	7	1,656	3,245	58	3,303	1,697
	* 堀切菖蒲園駅	77	11	0	88	830	0	830	1,037	0	1,037	918
	* 京成立石駅	72	7	0	79	1,071	0	1,071	1,914	10	1,924	1,150
	* 四ツ木駅	10	2	0	12	1,442	0	1,442	1,801	0	1,801	1,454
* 新柴又駅	4	0	0	4	63	0	63	470	0	470	67	
計	577	94	0	671	30,147	197	30,344	42,914	523	43,437	31,015	
江戸川区	* 平井駅	69	2	0	71	2,778	13	2,791	4,053	39	4,092	2,862
	* 小岩駅	26	5	0	31	3,023	44	3,067	5,670	68	5,738	3,098
	* 東大島駅	0	0	0	0	255	2	257	1,200	4	1,204	257
	* 瑞江駅	11	2	0	13	4,985	10	4,995	6,820	32	6,852	5,008
	* 西葛西駅	47	1	0	48	3,939	57	3,996	6,150	98	6,248	4,044
	* 篠崎駅	4	1	0	5	3,067	18	3,085	3,900	25	3,925	3,090
	* 一之江駅	8	2	0	10	3,406	29	3,435	4,636	46	4,682	3,445
	* 船堀駅	4	0	0	4	3,059	29	3,088	4,000	48	4,048	3,092
	* 葛西駅	29	2	0	31	6,297	55	6,352	9,800	89	9,889	6,383
	* 葛西臨海公園駅	0	0	0	0	1,753	5	1,758	3,170	11	3,181	1,758
	* 京成小岩駅	19	2	0	21	779	6	785	1,723	6	1,729	806
京成江戸川駅	4	0	0	4	0	0	0	0	0	0	4	
計	221	17	0	238	33,341	268	33,609	51,122	466	51,588	33,847	

【市部】

駅名 (*放置禁止区域に指定)	放置台数 (A)				実収容台数 (B)			収容能力 (C)			乗入台数 (A)+(B)	
	自転車	原付	自二	計	自転車	原付	計	自転車	原付	計	計	
市部計	1,963	108	55	2,126	227,024	11,430	238,454	353,287	21,984	375,271	240,580	
八王子市	* 八王子駅	115	17	13	145	4,643	574	5,217	7,664	1,425	9,089	5,362
	* 西八王子駅	15	2	3	20	3,150	224	3,374	5,772	618	6,390	3,394
	* 高尾駅	14	2	0	16	1,308	253	1,561	2,141	590	2,731	1,577
	* 片倉駅	0	0	0	0	259	38	297	785	128	913	297
	* 八王子みなみ野駅	1	0	0	1	1,175	64	1,239	1,520	196	1,716	1,240
	北八王子駅	171	1	0	172	390	23	413	503	23	526	585
	小宮駅	0	0	0	0	352	22	374	541	44	585	374
	* 京王八王子駅	25	8	2	35	951	61	1,012	1,673	279	1,952	1,047
	* 長沼駅	0	1	0	1	65	9	74	132	52	184	75
	* 北野駅	5	3	0	8	442	124	566	1,082	436	1,518	574
	京王片倉駅	0	0	0	0	199	27	226	210	27	237	226
	山田駅	0	0	0	0	86	27	113	170	92	262	113
	* めじろ台駅	2	0	1	3	263	79	342	484	226	710	345
	狭間駅	2	0	0	2	0	37	37	80	37	117	39
高尾山口駅	0	0	0	0	57	6	63	74	18	92	63	
* 南大沢駅	2	0	0	2	1,429	120	1,549	2,019	430	2,449	1,551	
* 京王堀之内駅	0	0	0	0	1,246	88	1,334	1,892	296	2,188	1,334	
松が谷駅	0	0	0	0	111	6	117	268	6	274	117	
大塚・帝京大学駅	1	0	0	1	372	2	374	547	10	557	375	
中央大学・明星大学駅	0	0	0	0	96	0	96	136	0	136	96	
計	353	34	19	406	16,594	1,784	18,378	27,693	4,933	32,626	18,784	
立川市	* 立川駅、立川北駅、立川南駅	68	6	0	74	5,662	185	5,847	9,654	356	10,010	5,921
	* 西国立駅	0	0	0	0	452	4	456	1,205	42	1,247	456
	* 西立川駅	0	0	0	0	314	0	314	336	0	336	314
	* 玉川上水駅	1	0	0	1	2,453	0	2,453	3,266	0	3,266	2,454
	* 武蔵砂川駅	0	0	0	0	1,267	61	1,328	1,467	136	1,603	1,328

駅名 (*放置禁止区域に指定)		放置台数 (A)				実収容台数 (B)			収容能力 (C)			乗入台数 (A)+(B)
		自転車	原付	自二	計	自転車	原付	計	自転車	原付	計	計
立川市	* 西武立川駅	0	0	0	0	1,007	19	1,026	1,250	31	1,281	1,026
	* 砂川七番駅	0	0	0	0	392	0	392	392	0	392	392
	* 泉体育館駅	0	0	0	0	544	0	544	580	0	580	544
	立飛駅	106	0	0	106	0	0	0	0	0	0	106
	* 高松駅	0	0	0	0	322	0	322	380	0	380	322
	* 柴崎体育館駅	0	0	0	0	354	15	369	354	30	384	369
	計	175	6	0	181	12,767	284	13,051	18,884	595	19,479	13,232
武蔵野市	* 吉祥寺駅	49	1	0	50	11,008	128	11,136	15,461	423	15,884	11,186
	* 三鷹駅	18	1	1	20	5,659	60	5,719	6,852	90	6,942	5,739
	* 武蔵境駅	23	1	1	25	7,306	109	7,415	10,507	196	10,703	7,440
	計	90	3	2	95	23,973	297	24,270	32,820	709	33,529	24,365
三鷹市	* 三鷹駅	69	1	0	70	5,879	62	5,941	8,001	117	8,118	6,011
	* 三鷹台駅	20	0	1	21	569	0	569	1,351	0	1,351	590
	* 井の頭公園駅	9	0	0	9	161	0	161	420	15	435	170
	* つつじヶ丘駅	2	0	0	2	149	9	158	470	27	497	160
	計	100	1	1	102	6,758	71	6,829	10,242	159	10,401	6,931
青梅市	小作駅	0	0	0	0	1,499	67	1,566	2,201	119	2,320	1,566
	* 河辺駅	6	0	0	6	1,456	123	1,579	3,134	358	3,492	1,585
	* 東青梅駅	0	0	0	0	298	66	364	630	127	757	364
	* 青梅駅	1	0	0	1	212	74	286	1,039	186	1,225	287
	宮ノ平駅	0	0	0	0	10	9	19	55	9	64	19
	日向和田駅	6	0	0	6	186	7	193	186	13	199	199
	石神前駅	0	0	0	0	0	0	0	0	0	0	0
	二俣尾駅	0	0	0	0	33	1	34	60	5	65	34
	軍畑駅	0	0	0	0	0	0	0	0	0	0	0
	沢井駅	0	0	0	0	0	0	0	0	0	0	0
御嶽駅	0	0	0	0	10	7	17	45	7	52	17	
計	13	0	0	13	3,704	354	4,058	7,350	824	8,174	4,071	
府中市	* 武蔵野台駅	26	0	0	26	1,135	18	1,153	1,692	25	1,717	1,179
	* 多磨霊園駅	0	0	0	0	968	11	979	1,559	43	1,602	979
	* 東府中駅	28	3	1	32	849	15	864	1,874	20	1,894	896
	* 府中駅	5	0	0	5	2,908	34	2,942	5,295	191	5,486	2,947
	* 分倍河原駅	4	0	0	4	2,669	46	2,715	4,159	122	4,281	2,719
	* 中河原駅	9	4	0	13	1,580	50	1,630	2,686	150	2,836	1,643
	府中競馬正門前駅	0	0	0	0	0	0	0	0	0	0	0
	* 府中本町駅	0	0	0	0	857	72	929	896	90	986	929
	* 北府中駅	0	0	0	0	1,019	15	1,034	1,484	17	1,501	1,034
	* 多磨駅	8	3	0	11	405	10	415	488	45	533	426
	* 白糸台駅	1	0	0	1	668	13	681	836	13	849	682
	競艇場前駅	64	0	0	64	132	0	132	155	0	155	196
	* 是政駅	2	0	0	2	258	0	258	260	0	260	260
* 西府駅	0	0	0	0	896	26	922	1,097	29	1,126	922	
計	147	10	1	158	14,344	310	14,654	22,481	745	23,226	14,812	
昭島市	* 西立川駅	0	0	0	0	86	10	96	288	96	384	96
	* 東中神駅	2	0	0	2	412	0	412	931	0	931	414
	* 中神駅	0	0	0	0	1,592	31	1,623	2,155	100	2,255	1,623
	* 昭島駅	0	0	0	0	2,299	0	2,299	5,986	0	5,986	2,299
	* 拝島駅	0	0	0	0	1,593	45	1,638	2,920	110	3,030	1,638
	計	2	0	0	2	5,982	86	6,068	12,280	306	12,586	6,070
調布市	* 飛田給駅	12	0	0	12	370	3	373	1,108	34	1,142	385
	* 西調布駅	5	0	0	5	972	15	987	2,001	108	2,109	992
	* 調布駅	37	0	0	37	4,673	65	4,738	6,558	240	6,798	4,775
	* 布田駅	4	1	0	5	138	2	140	310	10	320	145
	* 国領駅	4	2	0	6	685	13	698	1,453	65	1,518	704
	* 柴崎駅	6	0	0	6	447	4	451	1,835	34	1,869	457
	* つつじヶ丘駅	22	1	0	23	2,518	53	2,571	4,545	138	4,683	2,594
	* 仙川駅	31	2	5	38	2,756	51	2,807	4,481	201	4,682	2,845
	* 京王多摩川駅	12	0	0	12	398	5	403	421	49	470	415
計	133	6	5	144	12,957	211	13,168	22,712	879	23,591	13,312	

駅名 (* 放置禁止区域に指定)		放置台数 (A)				実収容台数 (B)			収容能力 (C)			乗入台数 (A)+(B)
		自転車	原付	自二	計	自転車	原付	計	自転車	原付	計	
町田市	* 町田駅	71	9	12	92	8,640	1,969	10,609	9,247	2,558	11,805	10,701
	* 成瀬駅	9	1	0	10	1,190	225	1,415	1,214	236	1,450	1,425
	* 相原駅	9	0	0	9	1,081	149	1,230	1,972	377	2,349	1,239
	* 多摩境駅	1	0	0	1	1,100	97	1,197	1,161	112	1,273	1,198
	* 玉川学園前駅	2	1	1	4	919	355	1,274	1,231	413	1,644	1,278
	* 鶴川駅	6	1	1	8	3,851	645	4,496	4,014	652	4,666	4,504
	* 南町田駅	4	1	0	5	1,298	74	1,372	1,670	108	1,778	1,377
	* すずかけ台駅	0	0	0	0	254	59	313	254	80	334	313
	* つくし野駅	0	0	0	0	88	107	195	275	155	430	195
計	102	13	14	129	18,421	3,680	22,101	21,038	4,691	25,729	22,230	
小金井市	* 武蔵小金井駅	26	0	0	26	4,625	87	4,712	6,626	195	6,821	4,738
	* 東小金井駅	2	0	0	2	4,104	76	4,180	6,421	112	6,533	4,182
	* 新小金井駅	0	0	0	0	85	2	87	316	7	323	87
	計	28	0	0	28	8,814	165	8,979	13,363	314	13,677	9,007
小平市	* 東大和市駅	1	0	0	1	238	8	246	355	30	385	247
	* 小川駅	1	0	0	1	2,078	36	2,114	4,395	87	4,482	2,115
	* 鷹の台駅	3	0	0	3	1,065	6	1,071	2,192	14	2,206	1,074
	* 新小平駅	0	0	0	0	1,678	92	1,770	3,791	183	3,974	1,770
	* 青梅街道駅	0	0	0	0	80	0	80	180	0	180	80
	* 一橋学園駅	5	0	0	5	753	17	770	1,971	96	2,067	775
	* 小平駅	4	0	0	4	2,882	39	2,921	4,908	125	5,033	2,925
	* 花小金井駅	11	0	0	11	4,982	121	5,103	7,887	193	8,080	5,114
計	25	0	0	25	13,756	319	14,075	25,679	728	26,407	14,100	
日野市	* 高幡不動駅	75	3	0	78	1,714	169	1,883	2,749	206	2,955	1,961
	* 豊田駅	83	3	1	87	3,957	304	4,261	5,752	507	6,259	4,348
	* 日野駅	40	0	0	40	1,645	221	1,866	3,034	316	3,350	1,906
	* 百草園駅	12	1	0	13	187	35	222	609	45	654	235
	* 南平駅	6	0	0	6	409	27	436	812	40	852	442
	* 平山城址公園駅	2	0	0	2	308	75	383	513	95	608	385
	* 万願寺駅	2	1	0	3	179	5	184	508	10	518	187
	* 多摩動物公園駅	0	0	0	0	62	31	93	78	31	109	93
	* 甲州街道駅	39	0	0	39	1,040	37	1,077	1,052	44	1,096	1,116
	* 程久保駅	0	0	0	0	65	26	91	86	39	125	91
	計	259	8	1	268	9,566	930	10,496	15,193	1,333	16,526	10,764
東村山市	* 久米川駅	5	3	0	8	2,420	48	2,468	3,813	72	3,885	2,476
	* 東村山駅	4	0	0	4	4,309	133	4,442	5,114	198	5,312	4,446
	* 新秋津駅	0	0	0	0	1,893	120	2,013	3,674	173	3,847	2,013
	* 秋津駅	3	0	0	3	2,139	45	2,184	2,876	98	2,974	2,187
	* 萩山駅	4	0	0	4	246	6	252	384	10	394	256
	* 八坂駅	5	0	0	5	533	0	533	533	0	533	538
	* 西武遊園地駅	6	0	0	6	22	0	22	352	0	352	28
	* 西武園駅	10	1	0	11	58	0	58	132	0	132	69
* 武蔵大和駅	3	0	0	3	0	0	0	0	0	0	3	
計	40	4	0	44	11,620	352	11,972	16,878	551	17,429	12,016	
国分寺市	* 国分寺駅	17	0	0	17	4,354	105	4,459	6,780	228	7,008	4,476
	* 西国分寺駅	5	0	0	5	2,385	36	2,421	4,016	117	4,133	2,426
	* 国立駅	1	1	0	2	0	0	0	2,900	100	3,000	2
	* 恋ヶ窪駅	0	0	0	0	381	2	383	776	5	781	383
	計	23	1	0	24	7,120	143	7,263	14,472	450	14,922	7,287
国立市	* 国立駅	9	0	0	9	5,003	40	5,043	7,718	58	7,776	5,052
	* 谷保駅	4	0	0	4	785	12	797	1,253	40	1,293	801
	* 矢川駅	1	0	0	1	586	12	598	1,152	40	1,192	599
	計	14	0	0	14	6,374	64	6,438	10,123	138	10,261	6,452
福生市	* 福生駅	6	0	0	6	1,861	82	1,943	3,819	243	4,062	1,949
	* 牛浜駅	6	0	0	6	242	12	254	1,130	87	1,217	260
	* 拝島駅	0	0	0	0	110	41	151	275	57	332	151
	* 熊川駅	0	0	0	0	7	1	8	69	7	76	8
	* 東福生駅	3	0	0	3	218	6	224	258	10	268	227
	計	15	0	0	15	2,438	142	2,580	5,551	404	5,955	2,595

駅名 (*放置禁止区域に指定)		放置台数(A)				実収容台数(B)			収容能力(C)			乗入台数(A)+(B)
		自転車	原付	自二	計	自転車	原付	計	自転車	原付	計	計
狛江市	* 狛江駅	53	2	0	55	3,366	72	3,438	3,546	115	3,661	3,493
	* 和泉多摩川駅	17	2	0	19	1,062	51	1,113	1,190	81	1,271	1,132
	* 喜多見駅	2	0	0	2	1,038	12	1,050	1,333	30	1,363	1,052
	計	72	4	0	76	5,466	135	5,601	6,069	226	6,295	5,677
東大和市	* 東大和市駅	0	0	0	0	2,089	15	2,104	2,999	20	3,019	2,104
	* 玉川上水駅	3	0	0	3	1,161	20	1,181	1,645	34	1,679	1,184
	* 武蔵大和駅	0	0	0	0	772	12	784	1,381	30	1,411	784
	* 上北台駅	1	0	0	1	1,097	36	1,133	1,501	43	1,544	1,134
	* 桜街道駅	0	0	0	0	301	0	301	514	0	514	301
計	4	0	0	4	5,420	83	5,503	8,040	127	8,167	5,507	
清瀬市	* 清瀬駅	33	1	0	34	4,038	132	4,170	6,529	286	6,815	4,204
	* 秋津駅	4	0	0	4	647	19	666	1,233	77	1,310	670
	計	37	1	0	38	4,685	151	4,836	7,762	363	8,125	4,874
東久留米市	* 東久留米駅	17	0	0	17	4,177	175	4,352	5,349	262	5,611	4,369
	計	17	0	0	17	4,177	175	4,352	5,349	262	5,611	4,369
武蔵村山市	上北台駅	0	0	0	0	0	0	0	0	0	0	0
	桜街道駅	0	0	0	0	0	0	0	0	0	0	0
	玉川上水駅	0	0	0	0	0	0	0	0	0	0	0
	計	0	0	0	0	0	0	0	0	0	0	0
多摩市	* 永山駅	7	1	2	10	1,032	176	1,208	2,030	443	2,473	1,218
	* 多摩センター駅	2	0	0	2	777	264	1,041	2,571	588	3,159	1,043
	* 唐木田駅	3	0	1	4	137	37	174	281	72	353	178
	* 聖蹟桜ヶ丘駅	21	0	0	21	1,103	109	1,212	1,734	277	2,011	1,233
	計	33	1	3	37	3,049	586	3,635	6,616	1,380	7,996	3,672
稲城市	* 南多摩駅	1	0	0	1	579	35	614	823	36	859	615
	* 稲城長沼駅	0	0	0	0	835	65	900	1,096	107	1,203	900
	* 矢野口駅	2	0	0	2	1,120	70	1,190	1,294	93	1,387	1,192
	* 若葉台駅	1	0	0	1	770	133	903	964	146	1,110	904
	* 稲城駅	0	0	0	0	780	127	907	943	187	1,130	907
	* 京王よみうりランド駅	1	0	0	1	630	40	670	656	92	748	671
計	5	0	0	5	4,714	470	5,184	5,776	661	6,437	5,189	
羽村市	* 羽村駅	8	0	0	8	3,449	42	3,491	4,075	60	4,135	3,499
	* 小作駅	1	0	0	1	1,836	139	1,975	2,237	149	2,386	1,976
	計	9	0	0	9	5,285	181	5,466	6,312	209	6,521	5,475
あきる野市	東秋留駅	0	0	0	0	1,349	34	1,383	2,111	78	2,189	1,383
	秋川駅	0	0	0	0	1,036	36	1,072	1,736	68	1,804	1,072
	武蔵引田駅	0	0	0	0	749	36	785	989	55	1,044	785
	武蔵増戸駅	0	0	0	0	418	34	452	854	50	904	452
	武蔵五日市駅	0	0	0	0	408	81	489	744	83	827	489
計	0	0	0	0	3,960	221	4,181	6,434	334	6,768	4,181	
西東京市	* 保谷駅	29	2	1	32	3,677	91	3,768	6,155	228	6,383	3,800
	* ひばりヶ丘駅	39	8	4	51	3,721	66	3,787	5,177	179	5,356	3,838
	* 田無駅	149	2	1	152	5,590	57	5,647	8,750	173	8,923	5,799
	* 西武柳沢駅	39	2	2	43	1,144	17	1,161	2,532	42	2,574	1,204
	* 東伏見駅	11	2	1	14	948	5	953	1,556	41	1,597	967
	計	267	16	9	292	15,080	236	15,316	24,170	663	24,833	15,608


【町部】

駅名 (*放置禁止区域に指定)		放置台数(A)				実収容台数(B)			収容能力(C)			乗入台数(A)+(B)
		自転車	原付	自二	計	自転車	原付	計	自転車	原付	計	計
町 村 部 計		5	0	0	5	1,302	59	1,361	1,475	91	1,566	1,366
瑞穂町	箱根ヶ崎駅	5	0	0	5	1,277	51	1,328	1,362	77	1,439	1,333
	計	5	0	0	5	1,277	51	1,328	1,362	77	1,439	1,333
日の出町	武蔵増戸駅	0	0	0	0	0	0	0	0	0	0	0
	武蔵引田駅	0	0	0	0	0	0	0	0	0	0	0
	計	0	0	0	0	0	0	0	0	0	0	0
奥多摩町	* 奥多摩駅	0	0	0	0	10	3	13	25	5	30	13
	* 白丸駅	0	0	0	0	3	2	5	21	2	23	5
	* 鳩ノ巣駅	0	0	0	0	0	0	0	0	0	0	0
	* 古里駅	0	0	0	0	4	0	4	27	3	30	4
	* 川井駅	0	0	0	0	8	3	11	40	4	44	11
計	0	0	0	0	25	8	33	113	14	127	33	

(5) 放置台数が多い駅(上位10駅)

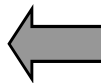
[単位：台]

順位	平成30年(1台以上)			
	駅名	路線名	区市	台数
1	赤羽	JR京浜東北線・埼京線・高崎線・宇都宮線	北区	391 (29)
2	町屋	京成本線・メトロ千代田線・都電荒川線	荒川区	354 (14)
3	蒲田	JR京浜東北線・東急池上線・東急多摩川線	大田区	319 (39)
4	中野	JR中央線・総武東西線	中野区	318 (30)
5	秋葉原	JR各線・つくばエクスプレス・メトロ日比谷線	千代田区	306 (5)
6	新小岩	JR総武線	葛飾区	304 (58)
7	浅草(TX)	つくばエクスプレス	台東区	290 (20)
8	千歳烏山	京王線	世田谷区	278 (10)
9	御徒町駅、上野御徒町駅、上野広小路駅、仲御徒町駅	JR山手線・JR京浜東北線・都営大江戸線・メトロ銀座線・メトロ日比谷線	台東区	269 (13)
10	岩本町	都営新宿線	千代田区	261 (7)
10	末広町	メトロ銀座線	千代田区	261 (8)



順位	平成29年(1台以上)			
	駅名	路線名	区市	台数
1	赤羽	JR京浜東北線・埼京線・高崎線・宇都宮線	北区	456 (25)
2	恵比寿	JR各線・メトロ日比谷線	渋谷区	426 (26)
3	上北台	多摩モノレール	東大和市 武蔵村山市	389 (0)
4	渋谷	JR各線・京王線・東急東横線・メトロ銀座線・半蔵門線・副都心線	渋谷区	379 (23)
5	高円寺	JR中央線・総武線	杉並区	362 (58)
6	王子	JR京浜東北線・メトロ南北線・都電荒川線	北区	351 (16)
7	神田	JR中央線・山手線・京浜東北線・メトロ銀座線	千代田区	338 (0)
8	岩本町	都営新宿線	千代田区	315 (4)
9	末広町	メトロ銀座線	千代田区	314 (3)
10	秋葉原	JR各線・つくばエクスプレス・メトロ日比谷線	千代田区	305 (18)

順位	平成30年(100台以上)			
	駅名	路線名	区市	台数
1	赤羽	JR京浜東北線・埼京線・高崎線・宇都宮線	北区	362 (0)
2	町屋	京成本線・メトロ千代田線・都電荒川線	荒川区	340 (0)
3	新小岩	JR総武線	葛飾区	304 (58)
4	秋葉原	JR各線・つくばエクスプレス・メトロ日比谷線	千代田区	301 (0)
5	中野	JR中央線・総武東西線	中野区	288 (0)
6	蒲田	JR京浜東北線・東急池上線・東急多摩川線	大田区	280 (0)
7	浅草(TX)	つくばエクスプレス	台東区	270 (0)
8	千歳烏山	京王線	世田谷区	268 (0)
9	御徒町駅、上野御徒町駅、上野広小路駅、仲御徒町駅	JR山手線・JR京浜東北線・都営大江戸線・メトロ銀座線・メトロ日比谷線	台東区	256 (0)
10	岩本町	都営新宿線	千代田区	254 (0)



順位	平成29年(100台以上)			
	駅名	路線名	区市	台数
1	赤羽	JR京浜東北線・埼京線・高崎線・宇都宮線	北区	431 (0)
2	恵比寿	JR各線・メトロ日比谷線	渋谷区	400 (0)
3	上北台	多摩モノレール	東大和市 武蔵村山市	389 (0)
4	高円寺	JR中央線・総武線	杉並区	362 (58)
5	渋谷	JR各線・京王線・東急東横線・メトロ銀座線・半蔵門線・副都心線	渋谷区	356 (0)
6	神田	JR中央線・山手線・京浜東北線・メトロ銀座線	千代田区	338 (0)
7	王子	JR京浜東北線・メトロ南北線・都電荒川線	北区	335 (0)
8	岩本町	都営新宿線	千代田区	311 (0)
8	末広町	メトロ銀座線	千代田区	311 (0)
10	秋葉原	JR各線・つくばエクスプレス・メトロ日比谷線	千代田区	287 (0)
10	浅草(TX)	つくばエクスプレス	台東区	287 (0)
10	新小岩	JR総武線	葛飾区	287 (50)

(注)・台数下段の()内は原付・自二の放置台数を内数で示した。
 ・平成23年調査までは、駅ごとに、自転車100台以上、原付と自二については合わせて50台以上の場合のみ計上していた。

順位	平成28年(1台以上)				平成27年(1台以上)				平成26年(1台以上)			
	駅名	路線名	区市	台数	駅名	路線名	区市	台数	駅名	路線名	区市	台数
1	赤羽	JR京浜東北線・埼京線・高崎線・宇都宮線	北区	491 (29)	赤羽	JR京浜東北線・埼京線・高崎線・宇都宮線	北区	645 (21)	秋葉原	JR各線・つくばエクスプレス・メトロ日比谷線	千代田区	872 (32)
2	渋谷	JR各線・京王線・東急東横線・メトロ銀座線・半蔵門線・副都心	渋谷区	475 (47)	秋葉原	JR各線・つくばエクスプレス・メトロ日比谷線	千代田区	597 (13)	新宿	JR各線・小田急線・京王線・メトロ丸の内線・都営新宿	新宿区 渋谷区	677 (38)
3	錦糸町	JR総武線・メトロ半蔵門線	墨田区	437 (77)	新宿	JR各線・小田急線・京王線・メトロ丸の内線・都営新宿	新宿区 渋谷区	572 (16)	赤羽	JR京浜東北線・埼京線・高崎線・宇都宮線	北区	663 (27)
4	新宿	JR各線・小田急線・京王線・メトロ丸の内線・都営新宿	新宿区 渋谷区	421 (21)	錦糸町	JR総武線・メトロ半蔵門線	墨田区	544 (95)	錦糸町	JR総武線・メトロ半蔵門線	墨田区	597 (111)
5	恵比寿	JR各線・メトロ日比谷線	渋谷区	391 (21)	東京	JR各線・メトロ丸の内線	千代田区 中央区	461 (9)	浅草 (TX)	つくばエクスプレス	台東区	514 (34)
6	王子	JR京浜東北線・メトロ南北線・都電荒川線	北区	376 (19)	高円寺	JR中央線・総武線	杉並区	456 (75)	王子	JR京浜東北線・メトロ南北線・都電荒川線	北区	467 (10)
7	高円寺	JR中央線・総武線	杉並区	371 (58)	王子	JR京浜東北線・メトロ南北線・都電荒川線	北区	405 (16)	高円寺	JR中央線・総武線	杉並区	442 (82)
8	浅草 (TX)	つくばエクスプレス	台東区	329 (26)	蒲田	JR京浜東北線・東急池上線・東急多摩川線	大田区	359 (39)	東京	JR各線・メトロ丸の内線	千代田区 中央区	399 (13)
9	代官山	東急東横線	渋谷区	326 (26)	千歳烏山	京王線	世田谷区	357 (21)	千歳烏山	京王線	世田谷区	388 (17)
10	飯田橋	JR各線・メトロ東西線・メトロ有楽町線・メトロ南北線	千代田区 新宿区 文京区	318 (16)	神田	JR中央線・山手線・京浜東北線・メトロ銀座線	千代田区	352 (31)	調布	京王線・京相模原線	調布市	381 (27)

順位	平成25年(1台以上)				平成24年(1台以上)				平成23年			
	駅名	路線名	区市	台数	駅名	路線名	区市	台数	駅名	路線名	区市	台数
1	錦糸町	JR総武線・メトロ半蔵門線	墨田区	782 (45)	赤羽	JR京浜東北線・埼京線・高崎線・宇都宮線	北区	813 (32)	赤羽	JR京浜東北線・埼京線・高崎線・宇都宮線	北区	838 (0)
2	新宿	JR各線・小田急線・京王線・メトロ丸の内線・都営新宿	新宿区 渋谷区	760 (25)	東京	JR各線・メトロ丸の内線	千代田区 中央区	775 (29)	東京	JR各線・メトロ丸の内線	千代田区 中央区	830 (0)
3	秋葉原	JR各線・つくばエクスプレス・メトロ日比谷線	千代田区	683 (7)	麻布十番	メトロ南北線・都営大江戸線	港区	766 (4)	新小岩	JR総武線	葛飾区	820 (87)
4	赤羽	JR京浜東北線・埼京線・高崎線・宇都宮線	北区	646 (22)	新宿	JR各線・小田急線・京王線・メトロ丸の内線・都営新宿線	新宿区 渋谷区	731 (31)	田町・三田	JR山手線・京浜東北線・都営三田線・都営浅草線	港区	793 (0)
5	東京	JR各線・メトロ丸の内線	千代田区 中央区	602 (29)	秋葉原	JR各線・つくばエクスプレス・メトロ日比谷線	千代田区	684 (12)	王子	JR京浜東北線・メトロ南北線・都電荒川線	北区	756 (0)
6	西新宿	メトロ丸の内線	新宿区	583 (1)	王子	JR京浜東北線・メトロ南北線・都電荒川線	北区	664 (10)	蒲田	JR京浜東北線・東急池上線・東急多摩川線	大田区	704 (88)
7	王子	JR京浜東北線・メトロ南北線・都電荒川線	北区	547 (10)	西新宿	メトロ丸の内線	新宿区	589 (2)	亀戸	JR総武線・東武亀戸線	江東区	684 (63)
8	浅草 (TX)	つくばエクスプレス	台東区	509 (58)	大森	JR京浜東北線	品川区 大田区	584 (49)	麻布十番	メトロ南北線・都営大江戸線	港区	669 (0)
9	押上	京成押上線・都営浅草線・メトロ半蔵門線・東武伊勢崎線	墨田区	480 (50)	新小岩	JR総武線	葛飾区	575 (77)	豊田	JR中央線	日野市	631 (0)
10	高円寺	JR中央線・総武線	杉並区	463 (94)	浅草 (TX)	つくばエクスプレス	台東区	534 (3)	秋葉原	JR各線・つくばエクスプレス・メトロ日比谷線	千代田区	590 (0)

(6) 区市町村別乗入状況(乗入駅数、乗入台数)

	乗入駅数 (駅)	乗入台数 (台)	乗入台数別の駅数の内訳(駅)								
			1~99	100~ 499	500~ 999	1,000~ 1,999	2,000~ 2,999	3,000~ 3,999	4,000~ 4,999	5,000~ 9,999	10,000 ~
合計	643	645,027	118	240	104	91	32	19	15	21	3
区部計	481	403,081	97	198	80	53	19	14	6	13	1
千代田区	16	4,785	1	13	2	0	0	0	0	0	0
中央区	21	3,750	6	14	1	0	0	0	0	0	0
港区	32	6,887	13	17	0	2	0	0	0	0	0
新宿区	32	7,467	11	19	0	2	0	0	0	0	0
文京区	18	2,851	8	9	1	0	0	0	0	0	0
台東区	13	7,305	0	7	4	2	0	0	0	0	0
墨田区	14	11,806	2	7	2	1	1	0	1	0	0
江東区	27	16,649	9	5	8	2	3	0	0	0	0
品川区	27	12,261	5	14	4	4	0	0	0	0	0
目黒区	13	6,203	4	5	1	3	0	0	0	0	0
大田区	35	32,256	4	15	11	2	1	0	1	0	1
世田谷区	40	41,999	13	10	6	1	5	3	1	1	0
渋谷区	20	9,032	3	11	3	3	0	0	0	0	0
中野区	14	13,549	2	6	3	2	0	0	0	1	0
杉並区	25	28,974	2	7	10	2	2	1	0	1	0
豊島区	18	11,850	3	9	2	3	0	1	0	0	0
北区	16	17,255	1	8	3	1	1	1	0	1	0
荒川区	11	8,369	4	3	1	1	1	1	0	0	0
板橋区	22	19,707	0	6	8	7	0	1	0	0	0
練馬区	21	37,204	1	5	3	7	2	0	0	3	0
足立区	22	38,060	1	7	5	4	0	2	1	2	0
葛飾区	12	31,015	3	0	1	3	2	0	1	2	0
江戸川区	12	33,847	1	1	1	1	1	4	1	2	0
市部計	157	240,580	17	42	24	37	13	5	9	8	2
八王子市	20	18,784	4	7	2	5	0	1	0	1	0
立川市	11	13,232	0	6	1	2	1	0	0	1	0
武蔵野市	3	24,365	0	0	0	0	0	0	0	2	1
三鷹市	4	6,931	0	2	1	0	0	0	0	1	0
青梅市	8	4,071	3	3	0	2	0	0	0	0	0
府中市	13	14,812	0	3	5	3	2	0	0	0	0
昭島市	5	6,070	1	1	0	2	1	0	0	0	0
調布市	9	13,312	0	4	2	0	2	0	1	0	0
町田市	9	22,230	0	2	0	5	0	0	1	0	1
小金井市	3	9,007	1	0	0	0	0	0	2	0	0
小平市	8	14,100	1	1	1	2	2	0	0	1	0
日野市	10	10,764	2	4	0	3	0	0	1	0	0
東村山市	9	12,016	3	1	1	0	3	0	1	0	0
国分寺市	4	7,287	1	1	0	0	1	0	1	0	0
国立市	3	6,452	0	0	2	0	0	0	0	1	0
福生市	5	2,595	1	3	0	1	0	0	0	0	0
狛江市	3	5,677	0	0	0	2	0	1	0	0	0
東大和市	5	5,507	0	1	1	2	1	0	0	0	0
清瀬市	2	4,874	0	0	1	0	0	0	1	0	0
東久留米市	1	4,369	0	0	0	0	0	0	1	0	0
武蔵村山市	0	0	0	0	0	0	0	0	0	0	0
多摩市	4	3,672	0	1	0	3	0	0	0	0	0
稲城市	6	5,189	0	0	5	1	0	0	0	0	0
羽村市	2	5,475	0	0	0	1	0	1	0	0	0
あきる野市	5	4,181	0	2	1	2	0	0	0	0	0
西東京市	5	15,608	0	0	1	1	0	2	0	1	0
町村部計	5	1,366	4	0	0	1	0	0	0	0	0
瑞穂町	1	1,333	0	0	0	1	0	0	0	0	0
日の出町	0	0	0	0	0	0	0	0	0	0	0
檜原村	0	0	0	0	0	0	0	0	0	0	0
奥多摩町	4	33	4	0	0	0	0	0	0	0	0

(注) 乗入駅数は駅の立地により、例えば「東京駅」のように複数の区市町村に計上されるものもある。

(7) 乗入台数が多い駅(上位20駅)

[単位：台]

順位	駅名	路線名	関係区市	乗入台数	放置台数		
					自転車	原付自二	計
1	三鷹駅	JR中央線・総武線	武蔵野市市 三鷹市	11,750	87	3	90
2	吉祥寺駅	JR中央線・総武線 京王井の頭線	武蔵野市	11,186	49	1	50
3	町田駅	JR横浜線 小田急線	町田市	10,701	71	21	92
4	蒲田駅	JR京浜東北線 東急池上線・東急多摩川線	大田区	10,554	280	39	319
5	新小岩駅	JR総武線	葛飾区	9,535	246	58	304
6	荻窪駅	JR中央線・総武線 東京メトロ丸ノ内線	杉並区	8,961	138	23	161
7	竹ノ塚駅	東武伊勢崎線	足立区	8,237	10	0	10
8	綾瀬駅	JR常磐線 東京メトロ千代田線	足立区 葛飾区	7,474	20	1	21
9	武蔵境駅	JR中央線 西武多摩川線	武蔵野市	7,440	23	2	25
10	中野駅	JR中央線・総武線 東京メトロ東西線	中野区	6,974	288	30	318
11	金町駅、 京成金町駅	JR常磐線・京成金町線	葛飾区	6,646	59	5	64
12	葛西駅	東京メトロ東西線	江戸川区	6,383	29	2	31
13	石神井公園駅	西武池袋線	練馬区	5,931	79	1	80
14	立川駅、立川北 駅、立川南駅	JR中央線・南武線・青梅線・ 五日市線、多摩モノレール	立川市	5,921	68	6	74
15	赤羽駅	JR京浜東北線・埼京線・高崎 線・宇都宮線	北区	5,861	362	29	391
16	大泉学園駅	西武池袋線	練馬区	5,825	32	5	37
17	田無駅	西武新宿線	西東京市	5,799	149	3	152
18	千歳烏山駅	京王線	世田谷区	5,755	268	10	278
19	保谷駅	西武池袋線	練馬区 西東京市	5,739	31	3	34
20	光が丘駅	都営大江戸線	練馬区	5,619	15	0	15

(8) 乗入台数・実収容台数・放置台数の推移

区 分		平成6年	平成7年	平成8年	平成9年	平成10年	平成11年	平成12年	平成13年	平成14年	平成15年	平成16年
全国	(ア)=(イ)+(ロ) 自転車、原付及び自二 乗入台数	-	3,801,265 (296,670)	-	3,791,544 (315,612)	-	3,699,298 (310,918)	-	3,495,192 (284,580)	-	3,495,163 (195,024)	-
	(イ) 自転車等実収容台数	-	3,038,989 (237,734)	-	3,090,299 (258,611)	-	3,086,897 (261,157)	-	2,911,712 (242,260)	-	3,023,743 (160,425)	-
	(ロ) 放置台数	-	762,276 (58,936)	-	701,245 (57,001)	-	612,401 (49,761)	-	583,480 (42,320)	-	471,420 (34,599)	-
都	(ア)=(イ)+(ロ) 自転車、原付及び自二 乗入台数	755,141 (37,261)	745,597 (38,674)	742,243 (37,269)	744,358 (36,860)	728,110 (36,839)	741,994 (37,888)	738,167 (38,306)	751,498 (39,568)	725,606 (39,248)	727,387 (-)	711,109 (35,992)
	(イ) 自転車等実収容台数	536,150 (20,637)	536,897 (21,815)	530,532 (21,117)	545,999 (20,699)	531,499 (21,202)	540,754 (22,161)	537,850 (22,471)	553,541 (21,770)	554,908 (22,883)	577,267 (23,840)	577,576 (22,705)
	(ロ) 放置台数	218,991 (16,624)	208,700 (16,859)	211,711 (16,152)	198,359 (16,161)	196,611 (15,637)	201,240 (15,727)	200,317 (15,835)	197,957 (17,798)	170,698 (16,365)	150,120 (14,831)	133,533 (13,287)
区 部	(ア)=(イ)+(ロ) 自転車、原付及び自二 乗入台数	430,319 (15,977)	424,270 (16,857)	418,365 (16,538)	432,012 (17,241)	421,898 (16,384)	438,436 (18,631)	448,466 (18,536)	460,927 (21,411)	434,057 (19,257)	424,769 (-)	418,348 (17,253)
	(イ) 自転車等実収容台数	265,964 (5,423)	265,351 (5,692)	250,995 (4,613)	267,865 (5,117)	258,620 (4,425)	267,349 (5,564)	274,582 (5,029)	295,646 (6,034)	290,179 (5,272)	297,343 (-)	305,814 (5,940)
	(ロ) 放置台数	164,355 (10,554)	158,919 (11,165)	167,370 (11,925)	164,147 (12,124)	163,278 (11,959)	171,087 (13,067)	173,884 (13,507)	165,281 (15,407)	143,878 (13,985)	127,426 (12,427)	112,534 (11,313)
市 部	(ア)=(イ)+(ロ) 自転車、原付及び自二 乗入台数	322,502 (21,084)	320,241 (21,737)	322,668 (20,641)	311,136 (19,529)	305,030 (20,366)	302,348 (19,167)	288,358 (19,682)	289,344 (18,034)	290,357 (19,914)	301,771 (-)	292,058 (18,671)
	(イ) 自転車等実収容台数	267,866 (15,014)	270,460 (16,043)	278,327 (16,414)	276,924 (15,492)	271,697 (16,688)	272,195 (16,507)	262,077 (17,354)	256,668 (15,643)	263,537 (17,534)	279,077 (-)	271,059 (16,697)
	(ロ) 放置台数	54,636 (6,070)	49,781 (5,694)	44,341 (4,227)	34,212 (4,037)	33,333 (3,678)	30,153 (2,660)	26,281 (2,328)	32,676 (2,391)	26,820 (2,380)	22,694 (2,404)	20,999 (1,974)
町 村 部	(ア)=(イ)+(ロ) 自転車、原付及び自二 乗入台数	2,320 (200)	1,086 (80)	1,210 (90)	1,210 (90)	1,182 (89)	1,210 (90)	1,343 (88)	1,227 (93)	1,192 (77)	847 (-)	703 (68)
	(イ) 自転車等実収容台数	2,320 (200)	1,086 (80)	1,210 (90)	1,210 (90)	1,182 (89)	1,210 (90)	1,191 (88)	1,227 (93)	1,192 (77)	847 (-)	703 (68)
	(ロ) 放置台数							152 (0)				

(注)・本表の下段()内には、原付・自二を内数で記した。

- ・「全国」の数値は、内閣府(現 国土交通省)調査が隔年実施のため、データがない年は「-」で記した。
- ・「全国」の放置台数は、平成25年以降は自転車のみ、平成7年から平成23年までは原付・自二を含む。
- ・平成7年調査から、「旧五日市町」分を「あきる野市」へ算入し、町村部から市部へ移行した。

(単位：台)

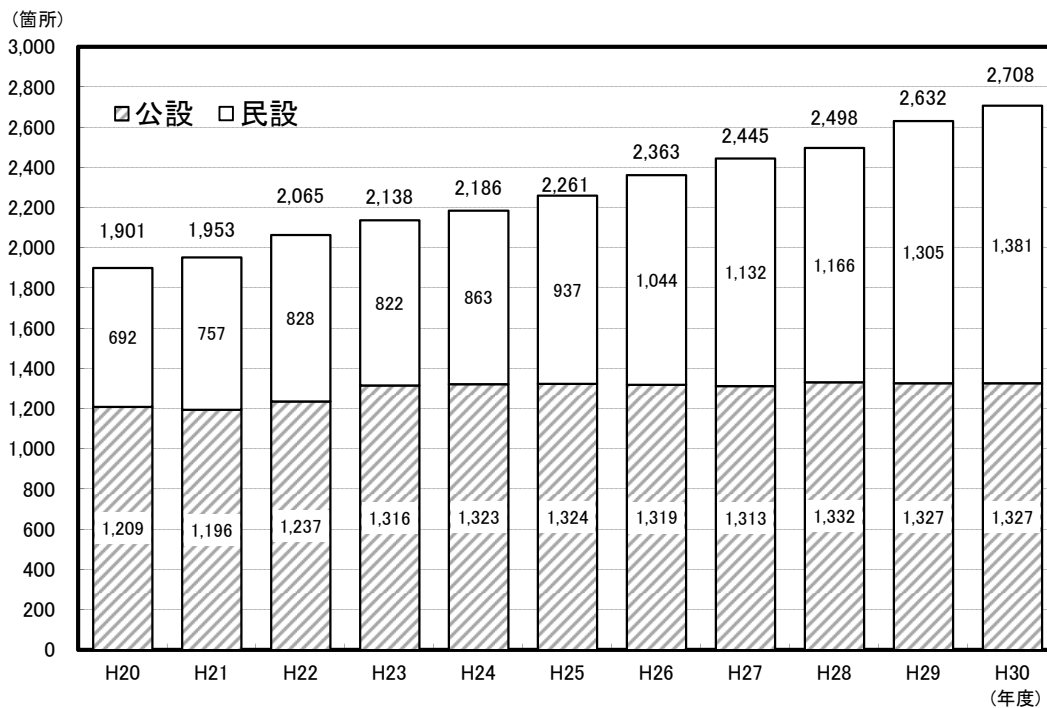
平成17年	平成18年	平成19年	平成20年	平成21年	平成22年	平成23年	平成24年	平成25年	平成26年	平成27年	平成28年	平成29年	平成30年
3,490,719 (193,741)	-	3,591,058 (45,555)	-	3,410,368 (60,532)	-	2,963,118 (226,484)	-	2,955,369 (10,595)	-	2,690,460 (129,518)	-	3,001,172 (216,857)	-
3,074,724 (164,992)	-	3,249,156 (32,807)	-	3,165,708 (53,564)	-	2,783,277 (223,164)	-	2,832,372 (10,595)	-	2,609,362 (129,518)	-	2,939,412 (216,857)	-
415,995 (28,749)	-	341,902 (12,748)	-	244,660 (6,968)	-	179,841 (3,320)	-	122,997 -	-	81,098 -	-	61,760 -	-
720,588 (-)	707,695 (33,349)	703,873 (-)	685,011 (27,798)	670,795 (26,226)	686,508 (26,709)	680,979 (24,748)	673,403 (25,280)	673,446 (23,622)	671,020 (23,070)	662,302 (21,986)	663,021 (21,771)	643,839 (21,286)	645,027 (20,349)
606,815 (19,361)	607,732 (26,622)	618,791 (-)	621,505 (26,050)	617,888 (24,942)	638,418 (25,529)	638,668 (23,961)	620,691 (20,681)	626,694 (19,854)	628,850 (19,457)	625,298 (18,812)	628,774 (19,021)	612,513 (18,916)	617,695 (18,308)
113,773 (10,013)	99,963 (6,727)	85,082 (4,027)	63,506 (1,748)	52,907 (1,284)	48,090 (1,180)	42,311 (787)	52,712 (4,599)	46,752 (3,768)	42,170 (3,613)	37,004 (3,174)	34,247 (2,750)	31,326 (2,370)	27,332 (2,041)
431,540 (-)	418,117 (15,090)	423,659 (-)	408,623 (11,110)	392,865 (9,932)	406,421 (10,298)	400,945 (9,483)	405,949 (10,821)	412,245 (10,294)	416,514 (9,976)	408,717 (9,641)	412,297 (9,253)	408,726 (9,111)	403,081 (8,697)
337,045 (-)	331,834 (8,791)	349,734 (-)	353,891 (9,556)	349,161 (8,713)	366,127 (9,185)	365,339 (8,746)	360,717 (6,880)	371,549 (6,923)	379,946 (6,761)	376,166 (6,819)	381,530 (6,823)	380,542 (6,996)	377,880 (6,819)
94,495 (8,855)	86,283 (6,299)	73,925 (3,741)	54,732 (1,554)	43,704 (1,219)	40,294 (1,113)	35,606 (737)	45,232 (3,941)	40,696 (3,371)	36,568 (3,215)	32,551 (2,822)	30,767 (2,430)	28,184 (2,115)	25,201 (1,878)
287,889 (-)	288,402 (18,195)	279,294 (-)	275,421 (16,633)	276,953 (16,243)	279,072 (16,363)	279,061 (15,218)	266,199 (14,402)	260,152 (13,283)	253,182 (13,040)	253,525 (12,337)	249,204 (12,455)	233,737 (12,118)	240,580 (11,593)
268,611 (-)	274,722 (17,767)	268,137 (-)	266,647 (16,439)	267,750 (16,178)	271,276 (16,296)	272,356 (15,168)	258,720 (13,749)	254,100 (12,888)	247,612 (12,642)	249,094 (11,985)	245,749 (12,135)	230,604 (11,863)	238,454 (11,430)
19,278 (1,158)	13,680 (428)	11,157 (286)	8,774 (194)	9,203 (65)	7,796 (67)	6,705 (50)	7,479 (653)	6,052 (395)	5,570 (398)	4,431 (352)	3,455 (320)	3,133 (255)	2,126 (163)
1,159 (-)	1,176 (64)	920 (-)	967 (55)	977 (51)	1,015 (48)	973 (47)	1,255 (52)	1,049 (45)	1,324 (54)	60 (8)	1,520 (63)	1,376 (57)	1,366 (59)
1,159 (-)	1,176 (64)	920 (-)	967 (55)	977 (51)	1,015 (48)	973 (47)	1,254 (52)	1,045 (43)	1,292 (54)	38 (8)	1,495 (63)	1,367 (57)	1,361 (59)
							1	4 (2)	32	22	25 (0)	9 (0)	5 (0)

・放置台数について、平成23年までは、「全国」「都」ともに駅ごとに、自転車は100台以上、原付・自二は合わせて50台以上の
 の場合のみ計上していたが、平成24年以降は、それぞれ1台から計上対象としている。

2 自転車等駐車場の整備状況

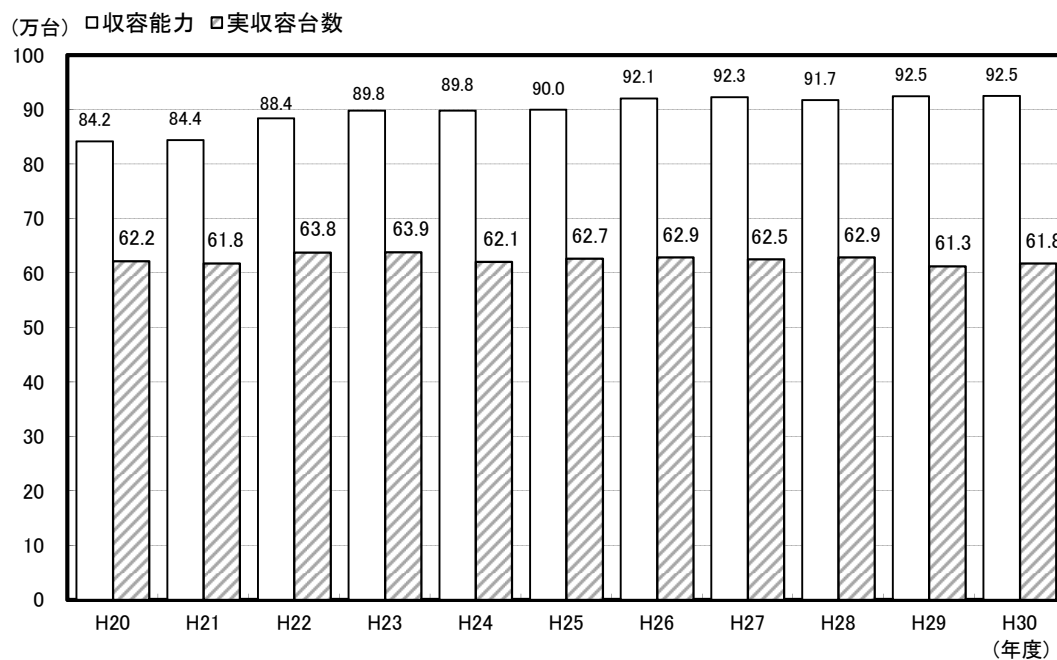
(1) 自転車等駐車場数の推移

- ・自転車等駐車場の設置数は15年連続で増加し、平成30年は2,708箇所(前年度比76箇所増加)となった。
- ・公設自転車等駐車場は1,327箇所(前年度と同じ)であり、全体の約49%を占めている。
- ・民設自転車等駐車場は1,381箇所(前年度比76箇所増加)であり、全体の約51%を占めている。



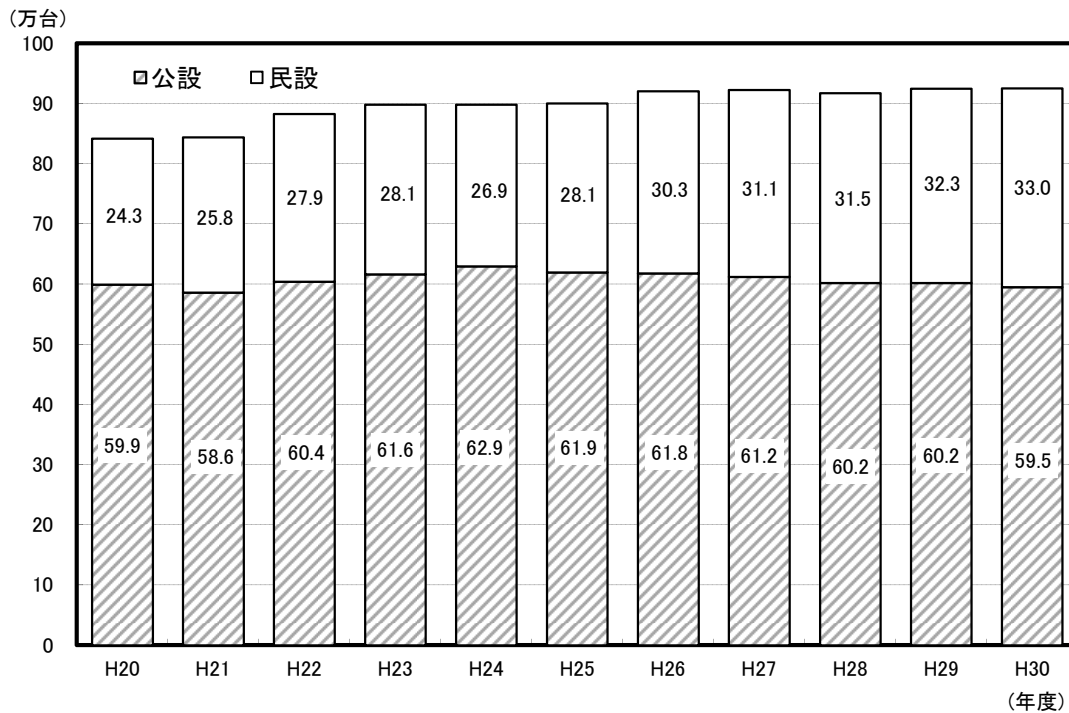
(2) 収容能力及び実収容台数の推移

- ・収容能力は925,484台(前年度比 641台増加)、実収容台数は617,695台(前年度比 5,182台増加)であった。



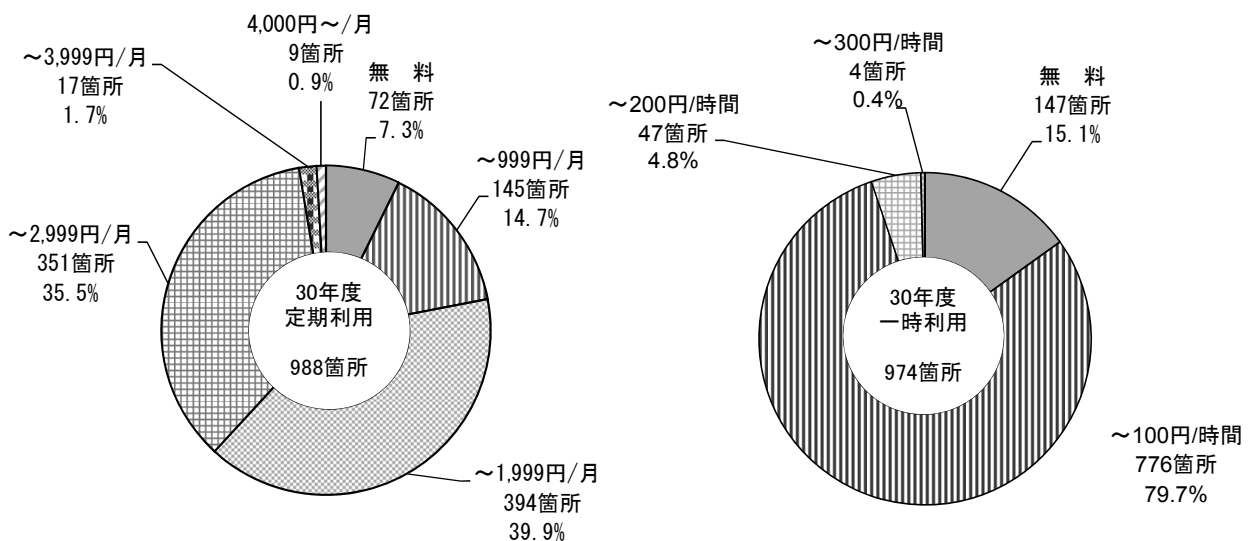
(3) 設置者別収容能力の推移

・収容能力925,484台のうち、公設自転車等駐車場の収容能力は595,044台(約64.3%)、民設自転車等駐車場の収容能力は330,440台(約35.7%)であった。



(4) 料金別公設自転車等駐車場設置数の推移

- ・定期利用の公設自転車等駐車場は988箇所、一時利用の公設自転車等駐車場は974箇所であった。
(定期利用と一時利用を併設している箇所もあるため、合計は設置数と一致しない。)
- ・定期利用において、無料の自転車等駐車場は72箇所(約7.3%)であった。
- ・一時利用において、無料の自転車等駐車場は147箇所(約15.1%)であった。



(注) 一時利用料金を「最初の〇〇時間まで無料」としている場合は、無料の時間が経過した後の料金形態を回答

(5) 自転車等駐車場の整備状況(構造、敷地形態、面積、収容能力等)

	設置数			構造						敷地形態					
	計	公設	民設	平面式	立体式		地下式		不明・その他	道路	公有地	鉄道用地		民有地	不明・その他
					自走式	機械式	自走式	機械式				高架下	高架下以外		
総数	2,708	1,327	1,381	2,266	273	18	131	18	2	412	651	254	205	1,145	41
区部計	1,774	953	821	1,480	164	14	102	13	1	340	394	190	129	688	33
千代田区	32	29	3	31		1				24	2	3		1	2
中央区	41	25	16	29	2		8	2		17	16		3	5	
港区	29	17	12	19	2		4	4		9	13	1	3	3	
新宿区	58	58	0	57			1			36	11		10	1	
文京区	35	27	8	32		1	2			14	8		5	8	
台東区	31	29	2	23	1		7			15	14		1	1	
墨田区	68	37	31	59	1		8			17	9	15	9	17	1
江東区	52	48	4	40	6		6			18	27	3	2	2	
品川区	52	26	26	44	4		4			9	9	9	16	9	
目黒区	53	27	26	44	2	1	5	1		1	20	8	6	18	
大田区	94	76	18	65	19		10			33	23	11	10	17	
世田谷区	145	54	91	122	16		5	1	1	8	33	24	17	63	
渋谷区	56	56	0	41	12	2		1		32	15	4	3		2
中野区	50	28	22	44	1		4	1		5	16	1	2	5	21
杉並区	98	45	53	77	15		6			6	23	16	3	50	
豊島区	61	42	19	46	6	1	8			14	17		9	21	
北区	54	43	11	41	8	3	2			20	9	14	2	3	6
荒川区	40	15	25	36	1		2	1		8	3	6	5	18	
板橋区	118	68	50	108	9		1			15	25	8	11	59	
練馬区	146	75	71	125	16		5			7	36	24	6	73	
足立区	246	49	197	223	19	2	2			9	35	17	2	182	1
葛飾区	175	39	136	160	9		6			9	21	12	1	132	
江戸川区	40	40	0	14	15	3	6	2		14	9	14	3		
市部計	928	368	560	781	108	4	29	5	1	72	253	64	75	456	8
八王子市	97	16	81	77	17		2	1		10	28	5	17	37	
立川市	42	37	5	37	1	3	1			5	21		6	10	
武蔵野市	71	0	71	53	14	1	1	1	1	1	19	9	2	40	
三鷹市	29	24	5	23	2		3	1		1	9		2	17	
青梅市	12	11	1	9	3		2				9		3		
府中市	45	23	22	32	12		1			2	26	7	1	9	
昭島市	17	17	0	15	1		1			2	6		3	5	1
調布市	40	40	0	33	5		2			6	15	1	1	16	1
町田市	79	13	66	59	15		4	1			24	1	7	46	1
小金井市	22	11	11	18	3		1				5	5	1	11	
小平市	79	25	54	77	2					1	12		8	58	
日野市	76	44	32	70	5			1		18	25		2	30	1
東村山市	55	21	34	49	4		2				10		2	43	
国分寺市	18	16	2	14	2		2			4	2	2	3	4	3
国立市	16	16	0	15	1		1				4	1	2	9	
福生市	15	8	7	13	1		1				5		2	8	
狛江市	16	2	14	16						4		8		3	1
東大和市	27	0	27	27						13	3	3	4	4	
清瀬市	25	5	20	21	2		2			1	3		1	20	
東久留米市	19	6	13	18	1									19	
武蔵村山市	0	0	0												
多摩市	12	5	7	8	4						4	4	2	2	
稲城市	23	0	23	19	2		2				3	13		7	
羽村市	12	12	0	12						4	3			5	
あきる野市	13	13	0	13							7	1	4	1	
西東京市	68	3	65	53	11		4				10	4	2	52	
町村部計	6	6	0	5	1						4		1	1	
瑞穂町	2	2	0	1	1						1		1		
日の出町	0	0	0												
檜原村	0	0	0												
奥多摩町	4	4	0	4							3			1	

	面積 (㎡)		収容能力 (台)	実収容 台数 (台)		実収容 台数 (台)	自転車	原付
	敷地	延床		自転車	原付			
総数	1,012,644	1,055,482	925,484	890,103	35,381	617,695	599,387	18,308
区部計	614,903	631,088	548,647	535,341	13,306	377,880	371,061	6,819
千代田区	5,168	5,168	3,662	3,430	232	2,174	2,079	95
中央区	30,246	30,672	5,682	5,487	195	2,393	2,228	165
港区	12,150	12,028	7,688	7,353	335	5,035	4,881	154
新宿区	11,707	11,707	10,352	9,653	699	6,500	6,264	236
文京区	5,928	5,928	3,889	3,889	0	2,195	2,195	0
台東区	13,978	11,882	7,498	7,378	120	5,253	5,202	51
墨田区	21,294	22,262	17,876	17,598	278	10,909	10,843	66
江東区	28,403	8,871	23,006	22,524	482	15,303	15,104	199
品川区	25,079	26,079	13,946	12,635	1,311	10,997	10,223	774
目黒区	14,404	13,577	11,771	11,545	226	5,841	5,737	104
大田区	38,147	43,794	38,885	38,350	535	31,229	30,868	361
世田谷区	60,851	63,617	51,783	50,170	1,613	40,662	39,868	794
渋谷区	11,491	12,642	7,826	6,575	1,251	6,508	5,536	972
中野区	19,516	20,909	17,259	17,044	215	12,764	12,620	144
杉並区	35,003	40,044	37,685	37,344	341	27,953	27,808	145
豊島区	21,901	23,995	16,617	16,415	202	11,380	11,293	87
北区	23,577	8,797	25,042	24,377	665	16,195	15,818	377
荒川区	10,881	6,168	10,970	10,894	76	7,532	7,468	64
板橋区	34,760	38,145	28,692	27,327	1,365	18,719	18,017	702
練馬区	44,323	54,242	53,138	51,968	1,170	36,445	36,038	407
足立区	61,515	68,603	60,355	59,349	1,006	37,940	37,483	457
葛飾区	46,373	51,414	43,437	42,914	523	30,344	30,147	197
江戸川区	38,210	50,545	51,588	51,122	466	33,609	33,341	268
市部計	396,010	421,597	375,271	353,287	21,984	238,454	227,024	11,430
八王子市	36,673	45,972	32,626	27,693	4,933	18,378	16,594	1,784
立川市	23,857	24,104	19,479	18,884	595	13,051	12,767	284
武蔵野市	26,772	38,088	33,529	32,820	709	24,270	23,973	297
三鷹市	12,460	12,545	10,401	10,242	159	6,829	6,758	71
青梅市	6,873	9,724	8,174	7,350	824	4,058	3,704	354
府中市	23,810	28,707	23,226	22,481	745	14,654	14,344	310
昭島市	13,199	13,646	12,586	12,280	306	6,068	5,982	86
調布市	27,260	32,648	23,591	22,712	879	13,168	12,957	211
町田市	22,632	25,397	25,729	21,038	4,691	22,101	18,421	3,680
小金井市	16,161	17,055	13,677	13,363	314	8,979	8,814	165
小平市	29,884	1,754	26,407	25,679	728	14,075	13,756	319
日野市	20,911	21,908	16,526	15,193	1,333	10,496	9,566	930
東村山市	14,798	14,798	17,429	16,878	551	11,972	11,620	352
国分寺市	11,923	16,230	14,922	14,472	450	7,263	7,120	143
国立市	9,415	12,104	10,261	10,123	138	6,438	6,374	64
福生市	8,486	8,767	5,955	5,551	404	2,580	2,438	142
狛江市	10,049	10,198	6,295	6,069	226	5,601	5,466	135
東大和市	10,412	8,817	8,167	8,040	127	5,503	5,420	83
清瀬市	8,686	10,059	8,125	7,762	363	4,836	4,685	151
東久留米市	7,256	7,870	5,611	5,349	262	4,352	4,177	175
武蔵村山市	0	0	0	0	0	0	0	0
多摩市	9,600	11,990	7,996	6,616	1,380	3,635	3,049	586
稲城市	8,166	8,963	6,437	5,776	661	5,184	4,714	470
羽村市	6,089	6,089	6,521	6,312	209	5,466	5,285	181
あきる野市	6,117	6,117	6,768	6,434	334	4,181	3,960	221
西東京市	24,521	28,047	24,833	24,170	663	15,316	15,080	236
町村部計	1,731	2,797	1,566	1,475	91	1,361	1,302	59
瑞穂町	1,582	2,648	1,439	1,362	77	1,328	1,277	51
日の出町								
檜原村								
奥多摩町	149	149	127	113	14	33	25	8

ア 設置者別整備状況

(7) 区市町村

	設置数	構 造						敷地形態					
		平面式	立体式		地下式		不明・その他	道路	公有地	鉄道用地		民有地	不明・その他
			自走式	機械式	自走式	機械式				高架下	高架下以外		
総 数	1,327	1,040	161	13	99	13	1	361	541	93	97	220	15
区 部 計	953	723	125	10	82	12	1	321	381	80	64	99	8
千代田区	29	29						24	1	2			2
中央区	25	14	2		7	2		5	16		3	1	
港区	17	7	2		4	4		6	10			1	
新宿区	58	57			1			36	11		10	1	
文京区	27	25			2			14	8		5		
台東区	29	22	1		6			15	14				
墨田区	37	33	1		3			17	9	3	4	3	1
江東区	48	36	6		6			15	26	3	2	2	
品川区	26	20	3		3			8	9	3	5	1	
目黒区	27	21	1	1	3	1		1	20	2	2	2	
大田区	76	50	18		8			33	23	7	5	8	
世田谷区	54	43	8		2		1	8	32		4	10	
渋谷区	56	41	12	2		1		32	15	4	3		2
中野区	28	22	1		4	1		5	16		1	5	1
杉並区	45	29	11		5			6	22	4	1	12	
豊島区	42	31	3	1	7			14	17		5	6	
北区	43	32	6	3	2			20	9	10	2		2
荒川区	15	11	1		2	1		8	3	2		2	
板橋区	68	60	8					15	25	7	4	17	
練馬区	75	56	14		5			7	36	8	3	21	
足立区	49	41	7		1			9	30	6	1	3	
葛飾区	39	29	5		5			9	20	5	1	4	
江戸川区	40	14	15	3	6	2		14	9	14	3		
市 部 計	368	312	35	3	17	1		40	156	13	32	120	7
八王子市	16	15	1						7	1	3	5	
立川市	37	32	1	3	1			5	21		2	9	
武蔵野市	0												
三鷹市	24	18	2		3	1		1	9			14	
青梅市	11	8	3						8		3		
府中市	23	18	5						12	1	1	9	
昭島市	17	15	1		1			2	6		3	5	1
調布市	40	33	5		2			6	15	1	1	16	1
町田市	13	5	5		3				11			2	
小金井市	11	8	2		1				2	2	1	6	
小平市	25	23	2					1	12		4	8	
日野市	44	43	1					16	18		1	8	1
東村山市	21	18	1		2				10		2	9	
国分寺市	16	13	1		2			3	2	2	3	3	3
国立市	16	15	1						4	1	2	9	
福生市	8	6	1		1				5		2	1	
狛江市	2	2						1					1
東大和市	0												
清瀬市	5	4			1			1				4	
東久留米市	6	5	1									6	
武蔵村山市	0								3	2			
多摩市	5	3	2										
稲城市	0												
羽村市	12	12						4	3			5	
あきる野市	13	13							7	1	4	1	
西東京市	3	3							1	2			
町 村 部 計	6	5	1						4		1	1	
瑞穂町	2	1	1						1		1		
日の出町	0												
檜原村	0												
奥多摩町	4	4							3			1	

	面積 (㎡)		収容能力 (台)			実収容台数 (台)		
	敷地	延床		自転車	原付		自転車	原付
総数	682,139	706,719	595,044	577,562	17,482	392,137	382,902	9,235
区部計	466,413	487,516	403,445	394,109	9,336	277,000	271,941	5,059
千代田区	3,595	3,595	2,725	2,542	183	1,793	1,703	90
中央区	29,001	29,427	4,924	4,763	161	1,891	1,730	161
港区	9,337	9,215	6,310	6,008	302	4,226	4,096	130
新宿区	11,707	11,707	10,352	9,653	699	6,500	6,264	236
文京区	4,735	4,735	2,837	2,837	0	1,872	1,872	0
台東区	10,578	10,334	6,462	6,417	45	4,353	4,326	27
墨田区	13,392	14,360	10,850	10,850	0	7,612	7,612	0
江東区	27,389	8,871	22,390	21,908	482	14,909	14,710	199
品川区	18,905	19,905	8,675	7,842	833	6,884	6,416	468
目黒区	9,607	8,780	8,556	8,370	186	4,154	4,076	78
大田区	32,892	38,539	34,401	33,976	425	27,547	27,264	283
世田谷区	25,152	27,731	23,839	23,273	566	19,810	19,482	328
渋谷区	11,491	12,642	7,826	6,575	1,251	6,508	5,536	972
中野区	15,762	17,155	13,875	13,716	159	10,339	10,221	118
杉並区	26,794	31,647	28,348	28,247	101	21,601	21,552	49
豊島区	19,069	20,494	12,783	12,602	181	9,054	8,967	87
北川区	19,704	8,797	21,752	21,104	648	13,258	12,894	364
荒川区	8,177	6,168	8,114	8,089	25	4,676	4,663	13
板橋区	28,779	31,994	21,891	20,629	1,262	14,764	14,102	662
練馬区	40,922	50,841	38,890	38,053	837	24,893	24,578	315
足立区	27,381	31,392	26,767	26,527	240	16,127	16,036	91
葛飾区	33,834	38,642	29,290	29,006	284	20,620	20,500	120
江戸川区	38,210	50,545	51,588	51,122	466	33,609	33,341	268
市部計	213,995	216,406	190,033	181,978	8,055	113,776	109,659	4,117
八王子市	4,581	4,706	2,786	2,529	257	1,813	1,663	150
立川市	22,917	23,164	17,788	17,224	564	11,580	11,315	265
武蔵野市	0	0	0	0	0	0	0	0
三鷹市	11,077	11,162	9,432	9,287	145	6,203	6,137	66
青梅市	6,428	9,279	7,862	7,092	770	3,911	3,596	315
府中市	12,937	14,320	12,576	12,407	169	7,220	7,118	102
昭島市	13,199	13,646	12,586	12,280	306	6,068	5,982	86
調布市	27,260	32,648	23,591	22,712	879	13,168	12,957	211
町田市	7,432	8,433	6,339	5,794	545	5,016	4,535	481
小金井市	7,247	7,429	5,723	5,664	59	3,118	3,100	18
小平市	19,370	1,754	17,449	16,860	589	9,437	9,176	261
日野市	12,727	13,085	9,623	8,912	711	6,065	5,484	581
東村山市	14,798	14,798	10,730	10,405	325	6,740	6,539	201
国分寺市	9,361	12,039	11,570	11,272	298	7,263	7,120	143
国立市	9,415	12,104	10,261	10,123	138	6,438	6,374	64
福生市	6,093	6,374	4,616	4,274	342	1,783	1,663	120
狛江市	1,675	1,675	702	640	62	619	587	32
東大和市	0	0	0	0	0	0	0	0
清瀬市	4,918	4,918	4,174	3,916	258	2,511	2,418	93
東久留米市	3,406	4,020	3,101	2,880	221	2,283	2,139	144
武蔵村山市	0	0	0	0	0	0	0	0
多摩市	4,760	6,458	4,088	3,294	794	1,515	1,156	359
稲城市	0	0	0	0	0	0	0	0
羽村市	6,089	6,089	6,521	6,312	209	5,466	5,285	181
あきる野市	6,117	6,117	6,768	6,434	334	4,181	3,960	221
西東京市	2,187	2,187	1,747	1,667	80	1,378	1,355	23
町村部計	1,731	2,797	1,566	1,475	91	1,361	1,302	59
瑞穂町	1,582	2,648	1,439	1,362	77	1,328	1,277	51
日の出町								
檜原村								
奥多摩町	149	149	127	113	14	33	25	8

(イ) 鉄道会社及び関連会社

	設置数	構 造					敷地形態						
		平面式	立体式		地下式		不明・その他	道路	公有地	鉄道用地		民有地	不明・その他
			自走式	機械式	自走式	機械式				高架下	高架下以外		
総 数	223	201	19		3				111	71	40	1	
区 部 計	160	143	15		2				86	51	22	1	
千代田区	1	1							1				
台東区	1	1								1			
墨田区	18	17			1				11	5	2		
品川区	11	10	1						4	7			
目黒区	11	10	1						6	3	2		
大田区	9	8	1						4	5			
世田谷区	40	35	4		1				22	13	5		
中野区	2	2							1	1			
杉並区	7	4	3						5	2			
豊島区	6	4	2							4	2		
北区	4	2	2						4				
荒川区	6	6							2	4			
板橋区	9	9							1	5	3		
練馬区	15	15							10	1	4		
足立区	12	12							9		2	1	
葛飾区	8	7	1						6		2		
市 部 計	63	58	4		1				25	20	18		
八王子市	2	2									2		
立川市	4	4								4			
武蔵野市	8	6	2						6	2			
町田市	10	9	1							6	4		
小平市	2	2								2			
狛江市	8	8							8				
東大和市	7	7							3	4			
清瀬市	1	1								1			
東久留米市	5	5									5		
多摩市	1	1							1				
稲城市	5	5							5				
西東京市	10	8	1		1				2	1	7		

(ウ) 公益法人等

	設置数	構 造					敷地形態						
		平面式	立体式		地下式		不明・その他	道路	公有地	鉄道用地		民有地	不明・その他
			自走式	機械式	自走式	機械式				高架下	高架下以外		
総 数	194	130	57		5	2	21	96	25	15	36	1	
区 部 計	7	7					1	1	2	1	2		
千代田区	1	1						1					
品川区	1	1					1						
練馬区	5	5							2	1	2		
市 部 計	187	123	57		5	2	20	95	23	14	34	1	
八王子市	41	22	16		2	1	2	21	4	9	5		
武蔵野市	36	25	10		1		1	19	3		13		
府中市	22	14	7		1		2	14	6				
町田市	17	9	7			1		13	1	1	1	1	
小金井市	6	5	1					3	3				
日野市	11	9	2				2	7		1	1		
東大和市	18	18					13	3			2		
清瀬市	2		2					2					
多摩市	5	3	2					1	1	2	1		
稲城市	8	6	2					3	5				
西東京市	21	12	8		1			9		1	11		

	面積 (㎡)		収容能力 (台)	自転車	原付	実収容台数 (台)	自転車	原付
	敷地	延床						
総数	86,723	85,938	72,234	69,159	3,075	53,963	52,063	1,900
区部計	59,895	57,064	48,987	47,280	1,707	36,073	35,205	868
千代田区	246	246	91	70	21	28	23	5
台東区	486	486	461	461		461	461	
墨田区	2,871	2,871	1,922	1,815	107	1,279	1,244	35
品川区	4,705	4,705	3,290	3,046	244	2,772	2,583	189
目黒区	3,406	3,406	2,167	2,167		1,261	1,261	
大田区	3,441	3,441	3,213	3,141	72	2,586	2,541	45
世田谷区	26,171	26,258	19,302	18,426	876	14,705	14,270	435
中野区	285	285	184	144	40	98	78	20
杉並区	1,971	2,199	1,691	1,578	113	1,122	1,083	39
豊島区	2,193	2,862	2,442	2,442		1,435	1,435	
北川區	2,993		2,122	2,122		1,937	1,937	
荒川区	792		908	898	10	908	898	10
板橋区	3,282	3,282	2,077	2,051	26	1,099	1,081	18
練馬区			2,656	2,564	92	2,244	2,216	28
足立区	4,302	4,272	3,781	3,692	89	1,818	1,784	34
葛飾区	2,751	2,751	2,680	2,663	17	2,320	2,310	10
市部計	26,828	28,874	23,247	21,879	1,368	17,890	16,858	1,032
八王子市	297	297	245	215	30	201	174	27
立川市	940	940	1,291	1,260	31	1,203	1,184	19
武蔵野市	3,548	5,733	5,094	5,020	74	3,678	3,629	49
町田市	2,021	2,293	2,649	1,999	650	2,420	1,792	628
小平市	560		580	580		169	169	
狛江市	7,445	7,594	4,927	4,768	159	4,412	4,312	100
東大和市	4,481	4,481	3,640	3,620	20	2,298	2,283	15
清瀬市	231	231	187	187		116	116	
東久留米市	1,924	1,924	1,317	1,310	7	1,040	1,033	7
多摩市	842	842	270	63	207	132	57	75
稲城市	2,148	2,148	1,330	1,163	167	1,092	990	102
西東京市	2,391	2,391	1,717	1,694	23	1,129	1,119	10

	面積 (㎡)		収容能力 (台)	自転車	原付	実収容台数 (台)	自転車	原付
	敷地	延床						
総数	110,520	139,392	111,886	101,866	10,020	75,172	70,148	5,024
区部計	3,725	3,725	2,360	2,295	65	1,398	1,362	36
千代田区	85	85	60	60				
品川区	239	239	82	44	38	68	32	36
練馬区	3,401	3,401	2,218	2,191	27	1,330	1,330	
市部計	106,795	135,667	109,526	99,571	9,955	73,774	68,786	4,988
八王子市	26,563	35,737	26,222	22,109	4,113	14,601	13,104	1,497
武蔵野市	20,674	29,805	24,314	23,774	540	18,290	18,062	228
府中市	10,872	14,387	10,650	10,074	576	7,434	7,226	208
町田市	10,007	10,728	10,993	8,244	2,749	9,965	7,941	2,024
小金井市	5,306	6,015	4,038	3,843	195	2,743	2,656	87
日野市	3,444	4,439	3,103	2,734	369	2,068	1,845	223
東大和市	5,612	4,022	4,342	4,235	107	3,089	3,021	68
清瀬市	924	2,297	1,799	1,752	47	820	793	27
多摩市	3,721	4,413	3,334	2,955	379	1,908	1,756	152
稲城市	5,379	6,176	3,899	3,456	443	3,204	2,875	329
西東京市	14,292	17,648	16,832	16,395	437	9,652	9,507	145

(工) 民間事業者(個人営業含む)

	設置数	構造						敷地形態					
		平面式	立体式		地下式		不明・その他	道路	公有地	鉄道用地		民有地	不明・その他
			自走式	機械式	自走式	機械式				高架下	高架下以外		
総数	955	889	34	4	24	3	1	30	12	25	22	842	24
区部計	645	601	22	3	18	1		18	10	22	13	558	24
千代田区	1			1								1	
中央区	16	15			1			12				4	
港区	12	12						3	3	1	3	2	
文京区	6	6										6	
台東区	1				1							1	
墨田区	13	9			4					1		12	
江東区	4	4						3	1				
品川区	14	13			1					2	4	8	
目黒区	15	13			2						1	14	
大田区	9	7			2							9	
世田谷区	50	43	4		2	1				2		48	
中野区	20	20											20
杉並区	45	43	1		1					7		38	
豊島区	13	11	1		1							13	
北区	7	7										3	4
荒川区	19	19								2	1	16	
板橋区	41	39	1		1						2	39	
練馬区	51	49	2							4	1	46	
足立区	181	168	10	2	1				5	2	1	173	
葛飾区	127	123	3		1				1	1		125	
市部計	310	288	12	1	6	2	1	12	2	3	9	284	
八王子市	38	38						8			5	25	
立川市	1	1										1	
武蔵野市	27	22	2	1		1	1					27	
三鷹市	5	5									2	3	
青梅市	1	1							1				
町田市	39	36	2		1							39	
小金井市	5	5										5	
小平市	52	52									2	50	
日野市	21	18	2				1					21	
東村山市	34	31	3									34	
国分寺市	2	1	1					1				1	
福生市	7	7										7	
狛江市	6	6						3				3	
東大和市	2	2										2	
清瀬市	17	16			1				1			16	
東久留米市	8	8										8	
多摩市	1	1										1	
稲城市	10	8			2					3		7	
西東京市	34	30	2		2							34	

(オ) その他

	設置数	構造						敷地形態					
		平面式	立体式		地下式		不明・その他	道路	公有地	鉄道用地		民有地	不明・その他
			自走式	機械式	自走式	機械式				高架下	高架下以外		
総数	9	6	2	1					2			7	
区部計	9	6	2	1					2			7	
文京区	2	1		1								2	
世田谷区	1	1							1				
杉並区	1	1							1				
足立区	4	2	2									4	
葛飾区	1	1										1	

	面積 (㎡)		収容能力 (台)	実収容台数 (台)		実収容台数 (台)	実収容台数 (台)	
	敷地	延床		自転車	原付		自転車	原付
総数	128,891	119,061	142,828	138,254	4,574	94,392	92,358	2,034
区部計	80,499	78,411	90,363	88,395	1,968	61,378	60,637	741
千代田区	1,242	1,242	786	758	28	353	353	
中央区	1,245	1,245	758	724	34	502	498	4
港区	2,813	2,813	1,378	1,345	33	809	785	24
文京区	1,107	1,107	862	862		282	282	
台東区	2,914	1,062	575	500	75	439	415	24
墨田区	5,031	5,031	5,104	4,933	171	2,018	1,987	31
江東区	1,014		616	616		394	394	
品川区	1,230	1,230	1,899	1,703	196	1,273	1,192	81
目黒区	1,391	1,391	1,048	1,008	40	426	400	26
大田区	1,814	1,814	1,271	1,233	38	1,096	1,063	33
世田谷区	9,362	9,462	8,613	8,471	142	6,146	6,116	30
中野区	3,469	3,469	3,200	3,184	16	2,327	2,321	6
杉並区	6,135	6,095	7,486	7,379	107	5,120	5,071	49
豊島区	639	639	1,392	1,371	21	891	891	
北区	880		1,168	1,151	17	1,000	987	13
荒川区	1,912		1,948	1,907	41	1,948	1,907	41
板橋区	2,699	2,869	4,724	4,647	77	2,856	2,834	22
練馬区			9,374	9,160	214	7,978	7,914	64
足立区	25,935	29,042	26,833	26,337	496	18,221	17,995	226
葛飾区	9,668	9,901	11,328	11,106	222	7,299	7,232	67
市部計	48,393	40,650	52,465	49,859	2,606	33,014	31,721	1,293
八王子市	5,232	5,232	3,373	2,840	533	1,763	1,653	110
立川市			400	400		268	268	
武蔵野市	2,550	2,550	4,121	4,026	95	2,302	2,282	20
三鷹市	1,383	1,383	969	955	14	626	621	5
青梅市	445	445	312	258	54	147	108	39
町田市	3,172	3,943	5,748	5,001	747	4,700	4,153	547
小金井市	3,608	3,611	3,916	3,856	60	3,118	3,058	60
小平市	9,954		8,378	8,239	139	4,469	4,411	58
日野市	4,740	4,384	3,800	3,547	253	2,363	2,237	126
東村山市			6,699	6,473	226	5,232	5,081	151
国分寺市	2,562	4,191	3,352	3,200	152			
福生市	2,393	2,393	1,339	1,277	62	797	775	22
狛江市	929	929	666	661	5	570	567	3
東大和市	319	314	185	185		116	116	
清瀬市	2,613	2,613	1,965	1,907	58	1,389	1,358	31
東久留米市	1,926	1,926	1,193	1,159	34	1,029	1,005	24
多摩市	277	277	304	304		80	80	
稲城市	639	639	1,208	1,157	51	888	849	39
西東京市	5,651	5,821	4,537	4,414	123	3,157	3,099	58

	面積 (㎡)		収容能力 (台)	実収容台数 (台)		実収容台数 (台)	実収容台数 (台)	
	敷地	延床		自転車	原付		自転車	原付
総数	4,372	4,372	3,492	3,262	230	2,031	1,916	115
区部計	4,372	4,372	3,492	3,262	230	2,031	1,916	115
文京区	86	86	190	190		41	41	
世田谷区	166	166	29		29	1		1
杉並区	103	103	160	140	20	110	102	8
足立区	3,897	3,897	2,974	2,793	181	1,774	1,668	106
葛飾区	120	120	139	139		105	105	

(6) 自転車等駐車場の駅からの距離、料金形態等

	設置数			駅からの距離			管理人		
	計	公設	民設	100m以内	100m超 300m以内	300m超 500m以内	常駐	適宜派遣	無人・ その他
総数	2,706	1,327	1,379	1,423	1,078	197	692	794	1,211
区部計	1,774	953	821	1,017	669	80	439	458	868
千代田区	32	29	3	30		2	1		31
中央区	41	25	16	35	6		9	15	17
港区	29	17	12	23	5	1	10		19
新宿区	58	58		49	7	2	6	52	
文京区	35	27	8	25	10		2	8	25
台東区	31	29	2	22	6	3	12	19	
墨田区	68	37	31	57	7	4	8		60
江東区	52	48	4	42	10		20	29	3
品川区	52	26	26	47	5		18	17	17
目黒区	53	27	26	34	17	2	10	19	24
大田区	94	76	18	59	30	5	35	11	48
世田谷区	145	54	91	79	58	7	35	30	80
渋谷区	56	56		30	14	12		56	
中野区	50	28	22	27	20	3	21	9	20
杉並区	98	45	53	34	60	4	36	13	49
豊島区	61	42	19	29	21	10	17	24	20
北区	54	43	11	22	28	4	18	16	20
荒川区	40	15	25	36	4		6		34
板橋区	118	68	50	68	47	3	42	14	62
練馬区	146	75	71	64	72	5	12	72	62
足立区	246	49	197	118	120	7	51	29	166
葛飾区	175	39	136	67	103	5	36	21	109
江戸川区	40	40		20	19	1	34	4	2
市部計	926	368	558	400	409	117	252	335	339
八王子市	97	16	81	55	36	6	26	17	54
立川市	42	37	5	24	13	5	9	23	10
武蔵野市	71		71	4	44	23	21	27	23
三鷹市	29	24	5	4	15	10	12	15	2
青梅市	12	11	1	9	1	2	4	5	3
府中市	45	23	22	18	18	9	16	29	
昭島市	17	17		7	9	1	12	5	
調布市	40	40		15	21	4	10	19	11
町田市	79	13	66	47	28	4	31	45	3
小金井市	22	11	11	3	13	6	12	3	7
小平市	79	25	54	36	36	7	15	17	47
日野市	76	44	32	29	26	21	13	13	50
東村山市	55	21	34	23	29	3	10	17	28
国分寺市	16	16		4	11	1	10	6	
国立市	16	16		6	8	2	1	11	4
福生市	15	8	7	10	5		3	5	7
狛江市	16	2	14	9	4	3	3	6	7
東大和市	27		27	19	8		4	22	1
清瀬市	25	5	20	22	2	1	11		14
東久留米市	19	6	13	5	14		1	17	1
武蔵村山市	0								
多摩市	12	5	7	4	7	1	8	4	
稲城市	23		23	11	12		5	3	15
羽村市	12	12			10	2		12	
あきる野市	13	13		11	2				13
西東京市	68	3	65	25	37	6	15	14	39
町村部計	6	6		6			1	1	4
瑞穂町	2	2		2			1	1	
日の出町	0								
檜原村	0								
奥多摩町	4	4		4					4

	料金形態												
	定期利用						一時利用						
	無料	～999 円/月	～1,999 円/月	～2,999 円/月	～3,999 円/月	4,000円 ～/月	無料	～100円 /時間	～200円 /時間	～300円 /時間	～500円 /時間	500円～ /時間	
総数	72	145	480	555	157	51	155	1,743	150	35	6	1	
区部計	6	141	314	353	92	17	32	1,217	96	4	4	0	
千代田区		16			1			16					
中央区			20			5		32					
港区	4		13				4	15	9				
新宿区		21	12	2				40	1				
文京区				21				17					
台東区		11	5	9				18					
墨田区		27	3			1	1	39			1		
江東区		1	36	4				35	4				
品川区			3	25	2	3		20	26				
目黒区		9		15				37					
大田区		13	32	12			11	61	4				
世田谷区			27	29	2	1	3	121	6		1		
渋谷区			4	3	1			50					
中野区		7	17	4	1			37	5				
杉並区	2		3	43	3		2	90	2				
豊島区		2	4	26	3		1	48					
北区		17	15	2				41					
荒川区		11		6	5		2	21	1				
板橋区		5	9	42	5	4	3	97		1			
練馬区			33	24				121					
足立区			6	72	24	1	2	152	23	3	2		
葛飾区		1	32	14	45	2	3	69	15				
江戸川区			40					40					
市部計	66	4	166	200	65	34	119	524	54	31	2	1	
八王子市				14	18	10		16	36	12	18	2	1
立川市			15	5				15	20				
武蔵野市			14	12				52	3	2			
三鷹市			4	12		1	2	15					
青梅市	7				5		7			5			
府中市			5	15				17	25				
昭島市			10	5				10	1				
調布市	5		13	14		3	5	25					
町田市	1		11	9	16	4	2	46	18	2			
小金井市			8	6	1		2	12	1				
小平市		2	17	12	5		4	51	3	1			
日野市	19	1	20	15	7	2	19	27	7	3			
東村山市	4	1	4	19	2		1	30	1				
国分寺市			2	7	3		1	8	3				
国立市			10				1	10					
福生市				9				13					
狛江市	2			6			2	12					
東大和市			12	7				11	1				
清瀬市			4	4	4			21	3				
東久留米市				4				15					
武蔵村山市													
多摩市			8	3	1			8					
稲城市			8	1		14		23					
羽村市	12						12						
あきる野市	13						13						
西東京市	3		1	21	3			54	1				
町村部計				2			4	2					
瑞穂町				2				2					
日の出町													
檜原村													
奥多摩町							4						

ア 設置者別の現況(駅からの距離、料金形態等)

(7) 区市町村

	設置数	駅からの距離			管理人		
	計	100m以内	100m超 300m以内	300m超 500m以内	常駐	適宜派遣	無人・ その他
総数	1,327	725	471	129	469	560	298
区部計	953	577	318	56	358	409	186
千代田区	29	28		1			29
中央区	25	23	2		9	15	1
港区	17	14	3		10		7
新宿区	58	49	7	2	6	52	
文京区	27	18	9		2	6	19
台東区	29	20	6	3	11	18	
墨田区	37	32	4	1	4		33
江東区	48	39	9		19	29	
品川区	26	26			13	13	
目黒区	27	14	12	1	10	16	1
大田区	76	45	28	3	32	11	33
世田谷区	54	28	21	4	23	28	3
渋谷区	56	30	14	12		56	
中野区	28	15	11	2	19	9	
杉並区	45	16	28	1	33	12	
豊島区	42	22	13	6	14	22	6
北区	43	17	22	4	15	14	14
荒川区	15	14	1		4		11
板橋区	68	33	33	2	35	10	23
練馬区	75	31	39	5	10	65	
足立区	49	28	18	3	31	16	2
葛飾区	39	15	19	5	24	13	2
江戸川区	40	20	19	1	34	4	2
市部計	368	142	153	73	110	150	108
八王子市	16	15	1				16
立川市	37	20	12	5	8	23	6
武蔵野市	0						
三鷹市	24	3	12	9	10	14	
青梅市	11	8	1	2	4	4	3
府中市	23	9	6	8	5	18	
昭島市	17	7	9	1	12	5	
調布市	40	15	21	4	10	19	11
町田市	13	9	2	2	10		3
小金井市	11	1	6	4	8		3
小平市	25	3	15	7	10	12	3
日野市	44	16	10	18	2	2	40
東村山市	21	7	11	3	8	9	4
国分寺市	16	4	11	1	10	6	
国立市	16	6	8	2	1	11	4
福生市	8	6	2		3	5	
狛江市	2			2			2
東大和市	0						
清瀬市	5	2	2	1	5		
東久留米市	6		6		1	5	
武蔵村山市	0						
多摩市	5		5		3	2	
稲城市	0						
羽村市	12		10	2		12	
あきる野市	13	11	2				13
西東京市	3		1	2		3	
町村部計	6	6			1	1	4
瑞穂町	2	2			1	1	
日の出町	0						
檜原村	0						
奥多摩町	4	4					4

	料金形態											
	定期利用						一時利用					
	無料	～999円/月	～1,999円/月	～2,999円/月	～3,999円/月	4,000円～/月	無料	～100円/時間	～200円/時間	～300円/時間	～500円/時間	500円～/時間
総数	72	145	394	351	17	9	147	776	47	4	0	0
区部計	6	141	292	262	6	6	25	620	38	0	0	0
千代田区		16						13				
中央区			20			5		16				
港区	4		12				4	3	9			
新宿区		21	12	2				40	1			
文京区				20				10				
台東区		11	4	9				16				
墨田区		27	3					10				
江東区		1	35	4				31	4			
品川区			3	17	2				21			
目黒区		9		15				11				
大田区		13	31	10			11	47				
世田谷区			23	12			2	41				
渋谷区			4	3	1			50				
中野区		7	17	2				18	2			
杉並区	2		2	38	2		2	41				
豊島区		2	2	25	1		1	29				
北区		17	15					30				
荒川区		11		4			2	4				
板橋区		5	7	42		1		55				
練馬区			30	22				59				
足立区			1	35			1	36				
葛飾区		1	31	2			2	20	1			
江戸川区			40					40				
市部計	66	4	102	87	11	3	118	154	9	4		
八王子市			12	5				16				
立川市								15	18			
武蔵野市			4	10				2	12			
三鷹市	7				4			7		4		
青梅市												
府中市			10	5				17	6			
昭島市				5					10	1		
調布市	5		13	14		3		5	25			
町田市	1		4	4	2			2	5	4		
小金井市			6	1				2	7			
小平市		2	17	1				4	15			
日野市	19	1	15	7	1			19	13			
東村山市	4	1		15	1				8	1		
国分寺市			2	7	3			1	8	3		
国立市			10					1	10			
福生市				8					7			
狛江市	2							2				
大和市												
清瀬市			4	1					5			
東久留米市				4					2			
武蔵村山市			5						3			
多摩市												
稲城市												
羽村市	12							12				
あきる野市	13							13				
西東京市	3											
町村部計				2				4	2			
瑞穂町				2					2			
日の出町												
檜原村												
奥多摩町								4				

(イ) 鉄道会社及び関連会社

	設置数	駅からの距離			管理人		
		100m以内	100m超 300m以内	300m超 500m以内	常駐	適宜派遣	無人・ その他
総数	223	157	61	5	38	44	141
区部計	160	119	37	4	25	15	120
千代田区	1	1					1
台東区	1	1				1	
墨田区	18	17	1				18
品川区	11	11			5	3	3
目黒区	11	9	1	1		3	8
大田区	9	8	1		3		6
世田谷区	40	22	17	1	7	1	32
中野区	2	1		1			2
杉並区	7	3	3	1			7
豊島区	6	4	2		2	2	2
北区	4	2	2		2	1	1
荒川区	6	6					6
板橋区	9	8	1		2		7
練馬区	15	8	7			1	14
足立区	12	11	1		4		8
葛飾区	8	7	1			3	5
市部計	63	38	24	1	13	29	21
八王子市	2	2					2
立川市	4	3	1				4
武蔵野市	8	2	5	1	3	2	3
町田市	10	6	4		4	6	
小平市	2	1	1		1		1
狛江市	8	5	3		3	5	
東大和市	7	6	1		1	6	
清瀬市	1	1					1
東久留米市	5	3	2			5	
多摩市	1	1			1		
稲城市	5	4	1				5
西東京市	10	4	6			5	5

(ウ) 公益法人等

	設置数	駅からの距離			管理人		
		100m以内	100m超 300m以内	300m超 500m以内	常駐	適宜派遣	無人・ その他
総数	194	65	107	22	98	88	8
区部計	7	1	5	1		5	2
千代田区	1			1			1
品川区	1		1				1
練馬区	5	1	4			5	
市部計	187	64	102	21	98	83	6
八王子市	41	20	21		23	17	1
武蔵野市	36	1	22	13	15	21	
府中市	22	9	12	1	11	11	
町田市	17	11	6		13	4	
小金井市	6		4	2	3		3
日野市	11	3	6	2	5	6	
東大和市	18	11	7		3	14	1
清瀬市	2	2			2		
多摩市	5	3	2		4	1	
稲城市	8	1	7		5	3	
西東京市	21	3	15	3	14	6	1

	料金形態											
	定期利用						一時利用					
	無料	～999円/月	～1,999円/月	～2,999円/月	～3,999円/月	4,000円～/月	無料	～100円/時間	～200円/時間	～300円/時間	～500円/時間	500円～/時間
総数			11	44	8	6	1	185	23	1		
区部計			5	34	4		1	134	20			
千代田区								1				
台東区								1				
墨田区								18				
品川区				7				7	4			
目黒区								11				
大田区			1	2				6	3			
世田谷区			1	16	1		1	32	4			
中野区					1			1	1			
杉並区					1			7				
豊島区			2	1	1			6				
北川区				2				4				
荒川区								6				
板橋区			1		1			8				
練馬区					1			15				
足立区					4			8	3			
葛飾区								3	5			
市部計			6	10	4	6		51	3	1		
八王子市								1		1		
立川市			2					2				
武蔵野市			2					7				
町田市			1	3	3	1		5	3			
小平市					1			1				
狛江市				5				7				
東大和市			1	1				6				
清瀬市								1				
東久留米市								5				
多摩市				1				1				
稲城市						5		5				
西東京市								10				

	料金形態											
	定期利用						一時利用					
	無料	～999円/月	～1,999円/月	～2,999円/月	～3,999円/月	4,000円～/月	無料	～100円/時間	～200円/時間	～300円/時間	～500円/時間	500円～/時間
総数			51	73	29	11		103	22	16	1	
区部計			3					6				
千代田区								1				
品川区								1				
練馬区			3					4				
市部計			48	73	29	11		97	22	16	1	
八王子市				12	16	10		8	9	14	1	
武蔵野市			12	12				24				
府中市			5	10				19				
町田市			5	2	8	1		7	7	1		
小金井市			2	2	1			2	1			
日野市			3	6	2			5	3	1		
東大和市			11	6				3	1			
清瀬市				2				2				
多摩市			2	2	1			4				
稲城市			7	1				8				
西東京市			1	18	1			15	1			

(工) 民間事業者(個人営業含む)

	設置数	駅からの距離			管理人		
		100m以内	100m超 300m以内	300m超 500m以内	常駐	適宜派遣	無人・ その他
総数	951	468	437	40	85	98	759
区部計	645	314	307	18	54	27	555
千代田区	1	1			1		
中央区	16	12	4				16
港区	12	9	2	1			12
文京区	6	5	1				6
台東区	1	1			1		
墨田区	13	8	2	3	4		9
江東区	4	3	1		1		3
品川区	14	10	4			1	13
目黒区	15	11	4				15
大田区	9	6	1	2			9
世田谷区	50	28	20	2	5	1	44
中野区	20	11	9		2		18
杉並区	45	15	28	2	2	1	42
豊島区	13	3	6	4	1		12
北区	7	3	4		1	1	5
荒川区	19	16	3		2		17
板橋区	41	27	13	1	5	4	32
練馬区	51	24	22		2	1	48
足立区	181	76	101	3	15	13	153
葛飾区	127	45	82		12	5	101
市部計	306	154	130	22	31	71	204
八王子市	38	18	14	6	3		35
立川市	1	1			1		
武蔵野市	27	1	17	9	3	4	20
三鷹市	5	1	3	1	2	1	2
青梅市	1	1				1	
町田市	39	21	16	2	4	35	
小金井市	5	2	3		1	3	1
小平市	52	32	20		4	5	43
日野市	21	10	10	1	6	5	10
東村山市	34	16	18		2	8	24
福生市	7	4	3				7
狛江市	6	4	1	1		1	5
清瀬市	17	17			4		13
東久留米市	8	2	6			7	1
多摩市	1			1		1	
稲城市	10	6	4				10
西東京市	34	18	15	1	1		33

(才) その他

	設置数	駅からの距離			管理人		
		100m以内	100m超 300m以内	300m超 500m以内	常駐	適宜派遣	無人・ その他
総数	9	6	2	1	2	2	5
区部計	9	6	2	1	2	2	5
文京区	2	2				2	
世田谷区	1	1					1
杉並区	1		1		1		
足立区	4	3		1	1		3
葛飾区	1		1				1

	料金形態											
	定期利用						一時利用					
	無料	～999円/月	～1,999円/月	～2,999円/月	～3,999円/月	4,000円～/月	無料	～100円/時間	～200円/時間	～300円/時間	～500円/時間	500円～/時間
総数			24	86	101	24	7	669	58	14	5	1
区部計			14	56	80	10	6	449	38	4	4	
千代田区					1			1				
中央区								16				
港区			1					12				
文京区				1				5				
台東区			1					1				
墨田区						1	1	11			1	
江東区			1					4				
品川区				1		3		12	1			
目黒区								15				
大田区								8	1			
世田谷区			3	1	1			47	2		1	
中野区				2				18	2			
杉並区			1	3	1			41	2			
豊島区					1			13				
北区								7				
荒川区				2	5			11	1			
板橋区			1		4	3	3	34		1		
練馬区				1				43				
足立区			5	33	23	1	1	104	20	3	2	
葛飾区			1	12	44	2	1	46	9			
市部計			10	30	21	14	1	220	20	10	1	1
八王子市				2	2			27	3	3	1	1
立川市			1									
武蔵野市								21	3	2		
三鷹市				2		1		3				
青梅市					1					1		
町田市			1		3	2		29	4	1		
小金井市				3				3				
小平市				11	4			35	3	1		
日野市			2	2	4	2		9	4	2		
東村山市			4	4	1		1	22				
福生市				1				6				
狛江市				1				5				
清瀬市				1	4			13	3			
東久留米市								8				
多摩市			1									
稲城市			1			9		10				
西東京市				3	2			29				

	料金形態											
	定期利用						一時利用					
	無料	～999円/月	～1,999円/月	～2,999円/月	～3,999円/月	4,000円～/月	無料	～100円/時間	～200円/時間	～300円/時間	～500円/時間	500円～/時間
総数				1	2	1		8				
区部計				1	2	1		8				
文京区								2				
世田谷区						1		1				
杉並区				1				1				
足立区					1			4				
葛飾区					1							

(7) 駅周辺のレンタサイクル設置状況

平成30年8月末現在

・設置主体、運営主体は以下のとおり。

1:地方公共団体 2:区市町村出資の公社・第三セクター 3:その他の公益法人 4:鉄道事業者及び関連会社 5:その他の民間事業者 6:その他

区市町村	名称	最寄駅	設置主体	運営主体	設置年月	稼働能力(台)	料金	損害賠償責任保険	交通ルールの説明
千代田区	千代田区コミュニティサイクル事業実証実験	九段下駅、秋葉原駅、大手町駅、東京駅、飯田橋駅など区内全域	1	5	平成26年10月	800	150円/回、1,500円/日、2,000円/月、4,000円/月	自動加入	説明あり
中央区	中央区コミュニティサイクル事業実証実験	新富町駅、小伝馬町駅、八丁堀駅など区内全域	1	5	平成27年10月	400	150円/回、1,500円/日、2,000円/月	自動加入	説明あり
港区	港区自転車シェアリング	新橋駅、六本木駅、品川駅など区内全域	5	5	平成26年10月	1,710	個人向けプラン ・一回会員 基本料0円(最初の30分:150円/回。※以降100円/30分) ・一日パス 基本料1,500円/1日分 ・月額会員 2,000円/月(最初の30分:0円※以降30分100円) 法人向けプラン ・法人月額 2,000円/月(最初の30分:0円※以降30分100円) ・法人定額 4,000円/月(定額)	自動加入	説明なし
新宿区	新宿区自転車シェアリング	新宿三丁目駅、飯田橋駅、四谷駅など	1	5	平成28年10月	750	・一回会員 基本料0円(最初の30分:150円/回。※以降100円/30分) ・一日パス 基本料1,500円/1日分 ・月額会員 2,000円/月(最初の30分:0円※以降30分100円)	自動加入	説明あり
文京区	文京区レンタサイクル	春日駅	1	6	平成16年7月	60	500円/回	自動加入	説明なし
	文京区自転車シェアリング事業	後楽園駅、春日駅、水道橋駅、御茶ノ水駅など区内全域	1	5	平成29年1月	500	150円/回、1,500円/日、2,000円/月	自動加入	説明あり
台東区	台東区レンタサイクル	浅草駅	1	1	平成9年11月	30	4時間まで200円、300円/日	自動加入	説明あり
	台東区レンタサイクル	つくばエクスプレス浅草駅	1	1	平成18年5月	40	4時間まで200円、300円/日	自動加入	説明あり
	台東区レンタサイクル	新御徒町駅	1	1	平成12年12月	45	4時間まで200円、300円/日	自動加入	説明あり
	台東区レンタサイクル	仲御徒町駅	1	1	平成17年3月	42	4時間まで200円、300円/日	自動加入	説明あり
	ヒューリック浅草橋ビル駐輪場レンタサイクル	浅草橋駅	5	5	平成25年2月	56	300円/日	用意なし	説明あり
墨田区	レンタサイクル「eチャリ」錦糸町店	錦糸町駅	5	5	平成23年4月	3	3時間1,010円、6時間1,550円、12時間2,060円、追加1時間310円、当日キャンセル料1,010円	自動加入	説明あり
	エクストレモ	錦糸町駅	5	5	平成16年	5	1日(初日)3,000円、1日(2日目以降)1,300円、1週間9,300円	自動加入	説明あり
	シェアサイクルコギコギ	とうきょうスカイツリー駅、押上駅、両国駅、錦糸町駅	4	5	平成24年7月	100	登録料756円、540円/月、最初の30分無料、以降1時間108円	自動加入	説明あり
	エスシティ	両国駅、錦糸町駅	5	5	平成22年2月	15	1時間110円から1日最大530円 ※一部、1回500円の貸出場所がある。	任意加入	説明あり
	SLOW CYCLE & CLOTHING	押上駅	5	5	平成22年	5	1,000円/日	任意加入	説明あり
江東区	江東区臨海部コミュニティサイクル	豊洲駅・東雲駅・国際展示場駅・東京テレポート駅・亀戸駅・清澄白河駅・門前仲町駅・東陽町駅など区内全域	1	5	平成24年11月	940	個人向けプラン ・一回会員(税抜) 基本料0円(最初の30分:150円/回。※以降100円/30分) ・一日パス(税抜) 基本料1,500円/1日分 ・月額会員(税抜) 2,000円/月(最初の30分:0円※以降30分100円) ・法人向けプラン(税抜) 2,000円/月(制限時間有) 4,000円/月(定額)	自動加入	説明あり

・設置主体、運営主体は以下のとおり。

1:地方公共団体 2:区市町村出資の公社・第三セクター 3:その他の公益法人 4:鉄道事業者及び関連会社 5:その他の民間事業者 6:その他

区市町村	名称	最寄駅	設置主体	運営主体	設置年月	稼働能力(台)	料金	損害賠償責任保険	交通ルールの説明
品川区	品川区シェアサイクル事業(社会実験)	大井町駅、大崎駅、天王洲アイル駅、品川シーサイド駅、鮫洲駅など区内全域	1	5	平成29年10月	264	個人向けプラン ・一回会員 基本料0円(最初の30分:150円/回。※以降100円/30分) ・一日パス 基本料1,500円/1日分 ・月額会員 2,000円/月(最初の30分:0円※以降30分100円) 法人向けプラン ・法人月額 2,000円/月(最初の30分:0円※以降30分100円) ・法人定額 4,000円/月(定額)	自動加入	説明あり
大田区	大田区コミュニティサイクル事業	蒲田駅、京急蒲田駅、大森駅、池上駅など	1	5	平成29年3月	300	・一回会員 基本料:0円 最初の30分:150円/回(30分超過した場合:100円/30分) ・月額会員 基本料:2,000円/月 最初の30分:0円/回(30分超過した場合:100円/30分) ・一日パス <無人登録機購入>基本料:1,500円/1日 <有人窓口購入>基本料:1,500円/1日 +専用ICカード発行料:500円 ・法人月額会員 2,000円/月(30分超過した場合:100円/30分) +専用ICカード発行料:500円 ・法人定額会員 4,000円/月(延長料金なし) +専用ICカード発行料:500円	自動加入	説明あり
世田谷区	世田谷区・IHIコミュニティサイクル桜上水南レンタサイクルポート	桜上水駅	1	3	平成6年3月	403	200円/回、2,000円/月	自動加入	説明あり
	三軒茶屋北レンタサイクルポート	三軒茶屋駅	1	3	平成8年5月	98	200円/回、2,000円/月	自動加入	説明あり
	世田谷区・IHIコミュニティサイクル三軒茶屋中央レンタサイクルポート	三軒茶屋駅	1	3	平成10年4月	146	200円/回、2,000円/月	自動加入	説明あり
	成城北第二レンタサイクルポート	成城学園前駅	1	3	平成14年1月	208	200円/回、2,000円/月	自動加入	説明あり
	世田谷区・IHIコミュニティサイクル経堂駅前レンタサイクルポート	経堂駅	1	3	平成19年3月	352	200円/回、2,000円/月	自動加入	説明あり
	世田谷区・IHIコミュニティサイクル桜新町レンタサイクルポート	桜新町駅	1	3	平成21年3月	312	200円/回、2,000円/月	自動加入	説明あり
	世田谷区・IHIコミュニティサイクル等々力レンタサイクルポート	等々力駅	1	3	平成23年4月	25	200円/回、2,000円/月	自動加入	説明あり
	サイクルシェア	二子玉川駅	4	4	平成24年3月	50	310円/回、3,090円/月	自動加入	説明あり
渋谷区	サイカパーク恵比寿	恵比寿駅	5	5	平成17年8月	10	4,000円/月	自動加入	説明あり
	サイカパーク初台	初台駅	5	5	平成22年4月	10	4,000円/月	自動加入	説明あり
杉並区	バイパーク東高円寺駐輪場	東高円寺駅	5	5	平成24年9月	3	500円/日	自動加入	説明あり
北区	HELLO=CYCLING	赤羽駅	5	5	平成29年11月	3	15分60円 1日/1000円(24時間)最大3日までそれぞれ以降15分60円	自動加入	説明なし
練馬区	練馬タウンサイクル	練馬駅	1	2	平成4年4月	400	200円/日、2,000円/月	用意なし	説明なし
	東武練馬タウンサイクル	東武練馬駅	1	2	平成4年4月	200	200円/日、2,000円/月	用意なし	説明なし
	石神井公園タウンサイクル	石神井公園駅	1	2	平成6年7月	400	200円/日、2,000円/月	用意なし	説明なし
	大泉学園駅北口タウンサイクル	大泉学園駅	1	2	平成4年8月	600	200円/日、2,000円/月	用意なし	説明なし
	上石神井タウンサイクル	上石神井駅	1	2	平成5年8月	400	200円/日、2,000円/月	用意なし	説明なし
	練馬春日町タウンサイクル	練馬春日町駅	1	2	平成8年8月	200	200円/日、2,000円/月	用意なし	説明なし
	大泉学園駅南口タウンサイクル	大泉学園駅	1	2	平成14年11月	500	200円/日、2,000円/月	用意なし	説明なし

・設置主体、運営主体は以下のとおり。

1:地方公共団体 2:区市町村出資の公社・第三セクター 3:その他の公益法人 4:鉄道事業者及び関連会社 5:その他の民間事業者 6:その他

区市町村	名称	最寄駅	設置主体	運営主体	設置年月	稼働能力(台)	料金	損害賠償責任保険	交通ルールの説明
足立区	レンタサイクル	北千住駅	1	1	平成25年4月	10	2,500円/月	自動加入	説明あり
	あだちやり(足立区コミュニティサイクル)	竹ノ塚駅	1	1	平成26年12月	10	200円/日	自動加入	説明あり
	あだちやり(足立区コミュニティサイクル)	大師前駅	1	1	平成26年12月	10	200円/日	自動加入	説明あり
	あだちやり(足立区コミュニティサイクル)	舎人公園駅下	1	1	平成26年12月	10	200円/日	自動加入	説明あり
	レンタサイクル	梅島駅	4	4	平成29年8月	22	一時利用 300円/日(軽快車)、600円/日(電動アシスト車) 定期利用 3,000円/月	自動加入	説明あり
江戸川区	江戸川区レンタサイクル	葛西駅	1	1	平成21年9月	260	軽快車 210円/日、2,060円/月 電動アシスト付 330円/日	自動加入	説明なし
	江戸川区レンタサイクル	西葛西駅	1	1	平成21年9月	260	軽快車 210円/日、2,060円/月 電動アシスト付 330円/日	自動加入	説明なし
	江戸川区レンタサイクル	葛西臨海公園駅	1	1	平成21年8月	150	軽快車 210円/日、2,060円/月 電動アシスト付 330円/日	自動加入	説明なし
	江戸川区レンタサイクル	船堀駅	1	1	平成23年7月	100	軽快車 210円/日、2,060円/月 電動アシスト付 330円/日	自動加入	説明なし
	江戸川区レンタサイクル	一之江駅	1	1	平成23年7月	70	軽快車 210円/日、2,060円/月 電動アシスト付 330円/日	自動加入	説明なし
	江戸川区レンタサイクル	瑞江駅	1	1	平成25年4月	130	軽快車 210円/日、2,060円/月 電動アシスト付 330円/日	自動加入	説明なし
	江戸川区レンタサイクル	篠崎駅	1	1	平成25年4月	65	軽快車 210円/日、2,060円/月 電動アシスト付 330円/日	自動加入	説明なし
	江戸川区レンタサイクル	小岩駅	1	1	平成25年4月	100	軽快車 210円/日 2,060円/月	自動加入	説明なし
	江戸川区レンタサイクル	平井駅	1	1	平成25年4月	70	軽快車 210円/日 2,060円/月	自動加入	説明なし
	江戸川区レンタサイクル	東大島駅	1	1	平成25年4月	20	軽快車 210円/日 2,060円/月	自動加入	説明なし
	江戸川区レンタサイクル	京成小岩駅	1	1	平成25年4月	25	軽快車 210円/日 2,060円/月	自動加入	説明なし
八王子市	自転車のヒロセ	八王子駅	5	5	平成20年頃	12	一時利用300円/3h 定期利用2,500円/6日 ※車種・時間による細かい料金設定あり	用意なし	説明あり
立川市	立川市レンタサイクル	高松駅	1	1	平成22年9月	20	0円	用意なし	説明あり
	T-BIKE	立川駅	6	6	平成29年8月	20	6時間500円、12時間800円、24時間1,100円	自動加入	説明あり
武蔵野市	吉祥寺大通り東レンタサイクル	吉祥寺駅	3	3	平成12年4月	43	200円/日、2,500円/月	自動加入	説明あり
三鷹市	すずかけ駐輪場	三鷹駅	5	5	平成20年10月	52	300円/日、3,000円/月	任意加入	説明なし
	三鷹市サイクルシェア事業社会実験	三鷹駅	1	1	平成28年4月	120	一般:1,500円/月、学生:1,250円/月	自動加入	説明あり
調布市	調布市シルバー人材センターレンタサイクル	飛田給駅	3	3	平成16年6月	6	300円/日	自動加入	説明なし
	調布市シルバー人材センターレンタサイクル	仙川駅	3	3	平成16年6月	3	300円/日	自動加入	説明なし
小金井市	suicle	東小金井駅	4	4	平成25年11月	430	一時利用最初の1時間100円、以降1時間毎100円 一日利用500円 定期利用月額2,500円	自動加入	説明あり
		武蔵小金井駅	4	4	平成28年2月			自動加入	説明あり
小平市	レンタサイクル	西武新宿線花小金井駅	6	6	平成30年5月	6	無料(補償金1千円)	自動加入	説明あり
日野市	レンタサイクル サービス	高幡不動駅	3	3	平成29年9月	5	一時利用 200円/日 長期利用 1,500円/月、4,000円/3ヶ月、7,200円/6ヶ月	PL保険	説明なし
東村山市	レンタサイクル	東村山駅	6	6	平成27年6月	4	200円/1日	用意なし	説明なし
	レンタサイクル	久米川駅	6	6	平成27年6月	4	200円/1日	用意なし	説明なし
	レンタサイクル	新秋津駅	6	6	平成29年6月	5	200円/1日	用意なし	説明なし

・設置主体、運営主体は以下のとおり。

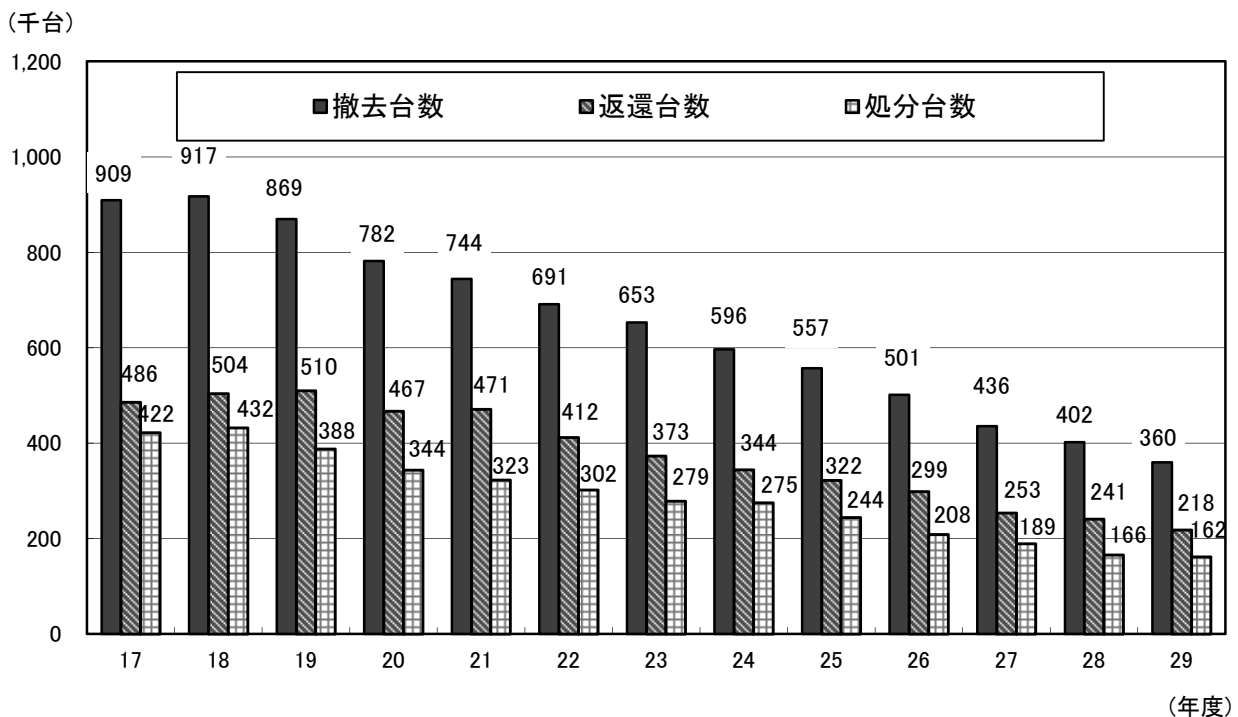
1:地方公共団体 2:区市町村出資の公社・第三セクター 3:その他の公益法人 4:鉄道事業者及び関連会社 5:その他の民間事業者 6:その他

区市町村	名称	最寄駅	設置主体	運営主体	設置年月	稼働能力(台)	料金	損害賠償責任保険	交通ルールの説明
国立市	Suicle	国立駅	4	4	平成28年2月	100	定期利用月2,500円、 一時利用最初の1時間100円以降1時間毎100円	自動加入	説明あり
福生市	たっけー☆☆サイクル(サイクルシェアリング事業・電動アシスト自転車利用)	拝島駅	1	1	平成24年2月	35	50円/15分、6時間まで500円、9時間まで1,000円、 12時間まで2,000円、24時間まで3,500円 (最初の30分は無料、その後15分毎に50円)	自動加入	説明なし
		牛浜駅	1	1	平成24年2月			自動加入	説明なし
		福生駅	1	1	平成24年2月			自動加入	説明あり
多摩市	レンタサイクル	永山駅	3	3	平成9年10月	20	200円/日	用意なし	説明なし
羽村市	レンタサイクル	羽村駅	3	3	平成29年3月	5	半日300円 一日500円	自動加入	説明あり
あきる野市	東京裏山ベース	武蔵五日市	5	5	平成28年4月	12	2時間まで1000円、1日2000円 電動アシスト付き 2時間まで2000円、1日3500円	自動加入	説明あり
西東京市	西武柳沢駅南口レンタサイクル	西武柳沢駅	3	3	平成22年3月	10	利用時間6:30~20:00、200円/日・回	自動加入	説明なし
瑞穂町	レンタサイクル事業	箱根ヶ崎駅	3	3	平成24年4月	11	軽快車 200円/日 電動アシスト付き 400円/日	自動加入	説明なし
奥多摩町	トレックリング	奥多摩駅	5	5	平成23年4月	20	2,500円/回	自動加入	説明あり

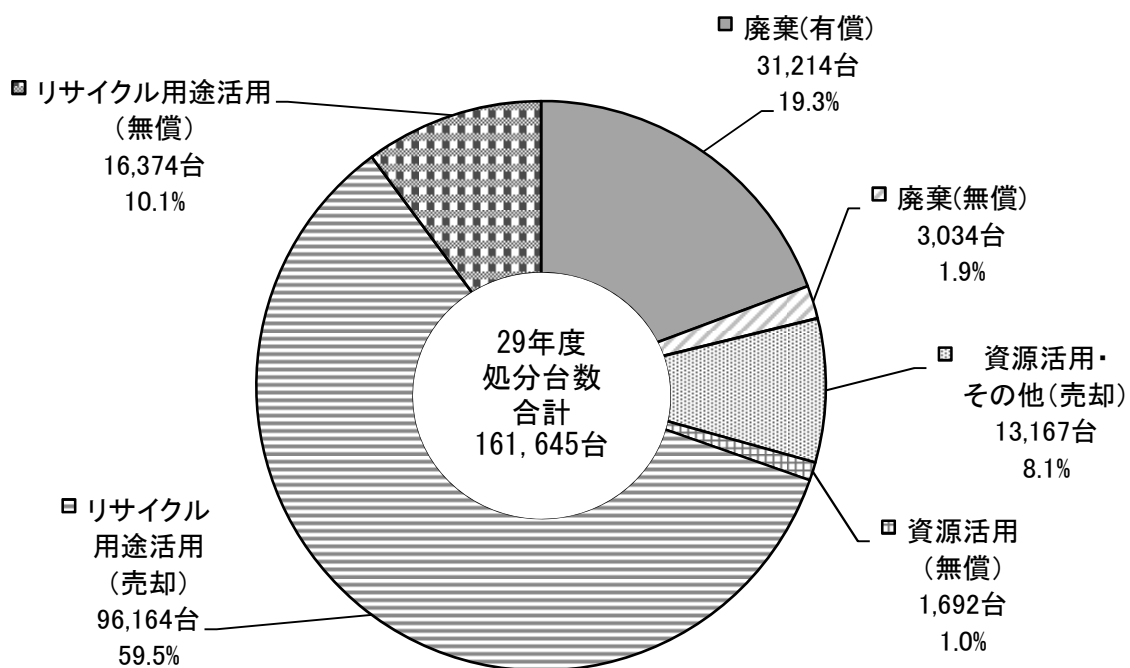
3 放置自転車等の撤去・返還・処分状況

(1) 放置自転車等の撤去・返還・処分台数の推移

・撤去台数と処分台数は、平成18年度をピークに徐々に減少している。



(2) 撤去した自転車等の処分内訳(平成29年度)



(3) 区市町村の撤去・返還・処分状況(平成29年度)

	撤去台数			返還台数			処分台数			(参考) 返還率
	計	自転車	原付	計	自転車	原付	計	自転車	原付	
総数	359,826	357,067	2,664	217,764	215,702	2,062	161,645	160,727	918	60.5%
区部計	303,237	301,720	1,517	185,227	184,139	1,088	136,268	135,589	679	61.1%
千代田区	3,271	3,229	42	1,737	1,706	31	1,523	1,523	0	53.1%
中央区	4,933	4,933	0	2,047	2,047	0	3,052	3,052	0	41.5%
港区	6,529	6,503	26	3,483	3,476	7	3,046	3,027	19	53.3%
新宿区	20,609	20,395	214	12,395	12,240	155	12,762	12,550	212	60.1%
文京区	5,810	5,810	0	4,100	4,100	0	1,710	1,710	0	70.6%
台東区	9,911	9,911	0	5,334	5,334	0	4,577	4,577	0	53.8%
墨田区	12,122	12,122	0	6,770	6,770	0	7,834	7,834	0	55.8%
江東区	14,057	13,968	89	7,470	7,421	49	7,218	7,179	39	53.1%
品川区	10,957	10,850	107	7,241	7,178	63	3,809	3,771	38	66.1%
目黒区	11,856	11,739	117	8,871	8,770	101	3,174	3,157	17	74.8%
大田区	23,758	23,568	190	15,472	15,296	176	8,470	8,457	13	65.1%
世田谷区	29,285	28,995	290	20,720	20,485	235	9,836	9,746	90	70.8%
渋谷区	14,999	14,922	77	11,154	11,101	53	3,714	3,676	38	74.4%
中野区	11,660	11,660	0	6,325	6,325	0	5,951	5,951	0	54.2%
杉並区	16,881	16,853	28	9,603	9,603	0	7,364	7,348	16	56.9%
豊島区	18,356	18,312	44	11,277	11,258	19	7,079	7,054	25	61.4%
北区	16,983	16,983	0	9,479	9,479	0	7,764	7,764	0	55.8%
荒川区	4,572	4,529	43	1,567	1,542	25	3,554	3,554	0	34.3%
板橋区	11,975	11,848	127	7,065	6,983	82	9,389	9,296	93	59.0%
練馬区	12,158	12,037	121	6,679	6,587	92	5,479	5,449	30	54.9%
足立区	7,731	7,729	2	4,043	4,043	0	3,527	3,525	2	52.3%
葛飾区	15,051	15,051	0	9,708	9,708	0	6,902	6,902	0	64.5%
江戸川区	19,773	19,773	0	12,687	12,687	0	8,534	8,487	47	64.2%
市部計	56,398	55,161	1,142	32,496	31,523	973	25,170	24,937	233	57.6%
八王子市	4,859	4,633	226	2,704	2,497	207	2,665	2,600	65	55.6%
立川市	3,020	2,938	82	1,496	1,427	69	1,524	1,511	13	49.5%
武蔵野市	3,382	3,370	12	1,950	1,941	9	1,562	1,557	5	57.7%
三鷹市	2,309	2,293	16	1,313	1,302	11	997	996	1	56.9%
青梅市	253	250	3	47	47	0	376	366	10	18.6%
府中市	4,710	4,710	0	2,807	2,807	0	1,947	1,947	0	59.6%
昭島市	1,099	1,093	6	447	443	4	614	614	0	40.7%
調布市	6,821	6,746	75	4,628	4,574	54	2,190	2,170	20	67.8%
町田市	3,979	3,660	319	2,880	2,570	310	1,690	1,664	26	72.4%
小金井市	3,044	3,013	31	1,998	1,975	23	1,055	1,050	5	65.6%
小平市	3,070	3,025	45	1,733	1,706	27	1,428	1,420	8	56.4%
日野市	2,477	2,403	74	1,231	1,172	59	1,148	1,124	24	49.7%
東村山市	1,390	1,371	19	377	371	6	712	712	0	27.1%
国分寺市	3,024	2,992	32	1,692	1,664	28	1,311	1,303	8	56.0%
国立市	2,372	2,372	0	1,583	1,583	0	789	789	0	66.7%
福生市	569	563	6	358	354	4	151	151	0	62.9%
狛江市	713	699	14	473	459	14	440	433	7	66.3%
東大和市	620	615	5	361	356	5	93	93	0	58.2%
清瀬市	808	797	11	380	374	6	443	440	3	47.0%
東久留米市	932	932	0	604	604	0	366	366	0	64.8%
武蔵村山市	95	0	0	0	0	0	0	0	0	0.0%
多摩市	1,895	1,776	119	1,181	1,072	109	713	704	9	62.3%
稲城市	451	440	11	220	217	3	439	423	16	48.8%
羽村市	1,155	1,152	3	424	424	0	832	828	4	36.7%
あきる野市	574	570	4	162	161	1	412	409	3	28.2%
西東京市	2,777	2,748	29	1,447	1,423	24	1,273	1,267	6	52.1%
町村部計	191	186	5	41	40	1	207	201	6	21.5%
瑞穂町	191	186	5	41	40	1	150	145	5	21.5%
日の出町	0	0	0	0	0	0	57	56	1	-
檜原村	0	0	0	0	0	0	0	0	0	-
奥多摩町	0	0	0	0	0	0	0	0	0	-

※ 撤去台数の値と、返還台数と処分台数の合計値が一致しない理由は、「凡例 2調査方法 (3) 放置自転車等の撤去・返還・処分状況」に記載している。

(4) 処分の内訳

	処分台数合計 〈A+B+C+D+E〉			〈A〉 廃棄（有償）			〈B〉 廃棄（無償）		
	計	自 転 車	原 付	計	自 転 車	原 付	計	自 転 車	原 付
総 数	161,645	160,727	918	31,214	31,006	208	3,034	2,993	41
区部計	136,268	135,589	679	26,879	26,764	115	2,189	2,161	28
千代田区	1,523	1,523	0	1,465	1,465	0	0	0	0
中央区	3,052	3,052	0	2,198	2,198	0	0	0	0
港区	3,046	3,027	19	0	0	0	0	0	0
新宿区	12,762	12,550	212	0	0	0	0	0	0
文京区	1,710	1,710	0	1,560	1,560	0	0	0	0
台東区	4,577	4,577	0	186	186	0	0	0	0
墨田区	7,834	7,834	0	3,291	3,291	0	0	0	0
江東区	7,218	7,179	39	0	0	0	82	79	3
品川区	3,809	3,771	38	17	0	17	0	0	0
目黒区	3,174	3,157	17	0	0	0	0	0	0
大田区	8,470	8,457	13	5,739	5,726	13	0	0	0
世田谷区	9,836	9,746	90	0	0	0	0	0	0
渋谷区	3,714	3,676	38	0	0	0	2,107	2,082	25
中野区	5,951	5,951	0	0	0	0	0	0	0
杉並区	7,364	7,348	16	1,803	1,787	16	0	0	0
豊島区	7,079	7,054	25	4,978	4,953	25	0	0	0
北区	7,764	7,764	0	4,381	4,381	0	0	0	0
荒川区	3,554	3,554	0	0	0	0	0	0	0
板橋区	9,389	9,296	93	1,261	1,217	44	0	0	0
練馬区	5,479	5,449	30	0	0	0	0	0	0
足立区	3,527	3,525	2	0	0	0	0	0	0
葛飾区	6,902	6,902	0	0	0	0	0	0	0
江戸川区	8,534	8,487	47	0	0	0	0	0	0
市部計	25,170	24,937	233	4,278	4,186	92	785	776	9
八王子市	2,665	2,600	65	0	0	0	0	0	0
立川市	1,524	1,511	13	0	0	0	1	0	1
武蔵野市	1,562	1,557	5	580	580	0	0	0	0
三鷹市	997	996	1	0	0	0	0	0	0
青梅市	376	366	10	249	244	5	0	0	0
府中市	1,947	1,947	0	0	0	0	0	0	0
昭島市	614	614	0	0	0	0	0	0	0
調布市	2,190	2,170	20	0	0	0	272	271	1
町田市	1,690	1,664	26	816	790	26	0	0	0
小金井市	1,055	1,050	5	0	0	0	0	0	0
小平市	1,428	1,420	8	0	0	0	0	0	0
日野市	1,148	1,124	24	965	941	24	0	0	0
東村山市	712	712	0	0	0	0	0	0	0
国分寺市	1,311	1,303	8	0	0	0	0	0	0
国立市	789	789	0	0	0	0	0	0	0
福生市	151	151	0	0	0	0	0	0	0
狛江市	440	433	7	0	0	0	151	144	7
東大和市	93	93	0	0	0	0	0	0	0
清瀬市	443	440	3	253	250	3	0	0	0
東久留米市	366	366	0	0	0	0	0	0	0
武蔵村山市	0	0	0	0	0	0	0	0	0
多摩市	713	704	9	9	0	9	361	361	0
稲城市	439	423	16	370	354	16	0	0	0
羽村市	832	828	4	0	0	0	0	0	0
あきる野市	412	409	3	335	332	3	0	0	0
西東京市	1,273	1,267	6	701	695	6	0	0	0
町村部計	207	201	6	57	56	1	60	56	4
瑞穂町	150	145	5	0	0	0	60	56	4
日の出町	57	56	1	57	56	1	0	0	0
檜原村	0	0	0	0	0	0	0	0	0
奥多摩町	0	0	0	0	0	0	0	0	0

	＜C＞ 資源活用・ その他（売却）			＜D＞ 資源活用（無償）			＜E＞ リサイクル用途活用 ＜E＞ = (F)+(G) = (H)+(I)			リサイクル用途活用の内訳①		
	計	自 転 車	原 付	計	自 転 車	原 付	計	自 転 車	原 付	（F） 売 却		
										計	自 転 車	原 付
総 数	13,167	13,086	81	1,692	1,691	1	112,538	111,951	587	96,164	95,577	587
区部計	11,084	11,016	68	1,508	1,508	0	94,608	94,140	468	83,265	82,797	468
千代田区	0	0	0	0	0	0	58	58	0	0	0	0
中央区	0	0	0	0	0	0	854	854	0	830	830	0
港区	0	0	0	0	0	0	3,046	3,027	19	2,106	2,087	19
新宿区	0	0	0	0	0	0	12,762	12,550	212	12,762	12,550	212
文京区	0	0	0	0	0	0	150	150	0	0	0	0
台東区	0	0	0	0	0	0	4,391	4,391	0	3,701	3,701	0
墨田区	0	0	0	0	0	0	4,543	4,543	0	4,250	4,250	0
江東区	0	0	0	0	0	0	7,136	7,100	36	4,948	4,912	36
品川区	3,367	3,346	21	0	0	0	425	425	0	0	0	0
目黒区	0	0	0	157	157	0	3,017	3,000	17	3,017	3,000	17
大田区	0	0	0	0	0	0	2,731	2,731	0	2,352	2,352	0
世田谷区	0	0	0	0	0	0	9,836	9,746	90	9,386	9,296	90
渋谷区	0	0	0	0	0	0	1,607	1,594	13	1,607	1,594	13
中野区	0	0	0	1,351	1,351	0	4,600	4,600	0	4,389	4,389	0
杉並区	0	0	0	0	0	0	5,561	5,561	0	4,478	4,478	0
豊島区	0	0	0	0	0	0	2,101	2,101	0	1,250	1,250	0
北区	0	0	0	0	0	0	3,383	3,383	0	3,383	3,383	0
荒川区	0	0	0	0	0	0	3,554	3,554	0	2,854	2,854	0
板橋区	0	0	0	0	0	0	8,128	8,079	49	7,833	7,784	49
練馬区	0	0	0	0	0	0	5,479	5,449	30	5,326	5,296	30
足立区	0	0	0	0	0	0	3,527	3,525	2	2,413	2,411	2
葛飾区	0	0	0	0	0	0	6,902	6,902	0	6,380	6,380	0
江戸川区	7,717	7,670	47	0	0	0	817	817	0	0	0	0
市部計	2,083	2,070	13	184	183	1	17,840	17,722	118	12,809	12,691	118
八王子市	0	0	0	0	0	0	2,665	2,600	65	2,665	2,600	65
立川市	12	0	12	0	0	0	1,511	1,511	0	1,122	1,122	0
武蔵野市	0	0	0	0	0	0	982	977	5	782	777	5
三鷹市	802	801	1	0	0	0	195	195	0	195	195	0
青梅市	0	0	0	0	0	0	127	122	5	89	84	5
府中市	1,184	1,184	0	0	0	0	763	763	0	0	0	0
昭島市	0	0	0	0	0	0	614	614	0	614	614	0
調布市	0	0	0	0	0	0	1,918	1,899	19	1,521	1,502	19
町田市	0	0	0	0	0	0	874	874	0	709	709	0
小金井市	0	0	0	184	183	1	871	867	4	507	503	4
小平市	0	0	0	0	0	0	1,428	1,420	8	1,157	1,149	8
日野市	0	0	0	0	0	0	183	183	0	0	0	0
東村山市	0	0	0	0	0	0	712	712	0	712	712	0
国分寺市	0	0	0	0	0	0	1,311	1,303	8	1,311	1,303	8
国立市	0	0	0	0	0	0	789	789	0	0	0	0
福生市	0	0	0	0	0	0	151	151	0	151	151	0
狛江市	0	0	0	0	0	0	289	289	0	289	289	0
東大和市	85	85	0	0	0	0	8	8	0	0	0	0
清瀬市	0	0	0	0	0	0	190	190	0	0	0	0
東久留米市	0	0	0	0	0	0	366	366	0	132	132	0
武蔵村山市	0	0	0	0	0	0	0	0	0	0	0	0
多摩市	0	0	0	0	0	0	343	343	0	0	0	0
稲城市	0	0	0	0	0	0	69	69	0	0	0	0
羽村市	0	0	0	0	0	0	832	828	4	832	828	4
あきる野市	0	0	0	0	0	0	77	77	0	21	21	0
西東京市	0	0	0	0	0	0	572	572	0	0	0	0
町村部計	0	0	0	0	0	0	90	89	1	90	89	1
瑞穂町	0	0	0	0	0	0	90	89	1	90	89	1
日の出町	0	0	0	0	0	0	0	0	0	0	0	0
檜原村	0	0	0	0	0	0	0	0	0	0	0	0
奥多摩町	0	0	0	0	0	0	0	0	0	0	0	0

	リサイクル用途活用の内訳①			リサイクル用途活用の内訳②							
	(G) 無償			(H) 自転車				(I) 原付			
	計	自転車	原付	計	国内向け	国外向け	不明	計	国内向け	国外向け	不明
総数	16,374	16,374	0	111,951	23,633	82,617	5,701	587	7	550	30
区部計	11,343	11,343	0	94,140	19,440	69,404	5,296	468	2	436	30
千代田区	58	58	0	58	58	0	0	0	0	0	0
中央区	24	24	0	854	854	0	0	0	0	0	0
港区	940	940	0	3,027	339	2,688	0	19	0	19	0
新宿区	0	0	0	12,550	0	12,550	0	212	0	212	0
文京区	150	150	0	150	0	150	0	0	0	0	0
台東区	690	690	0	4,391	690	3,701	0	0	0	0	0
墨田区	293	293	0	4,543	200	4,343	0	0	0	0	0
江東区	2,188	2,188	0	7,100	1,177	5,923	0	36	0	36	0
品川区	425	425	0	425	425	0	0	0	0	0	0
目黒区	0	0	0	3,000	0	3,000	0	17	0	17	0
大田区	379	379	0	2,731	2,581	150	0	0	0	0	0
世田谷区	450	450	0	9,746	90	9,656	0	90	0	90	0
渋谷区	0	0	0	1,594	0	1,594	0	13	0	13	0
中野区	211	211	0	4,600	4,600	0	0	0	0	0	0
杉並区	1,083	1,083	0	5,561	1,083	4,478	0	0	0	0	0
豊島区	851	851	0	2,101	1,581	520	0	0	0	0	0
北区	0	0	0	3,383	0	3,383	0	0	0	0	0
荒川区	700	700	0	3,554	600	2,954	0	0	0	0	0
板橋区	295	295	0	8,079	295	7,784	0	49	0	49	0
練馬区	153	153	0	5,449	3	150	5,296	30	0	0	30
足立区	1,114	1,114	0	3,525	3,525	0	0	2	2	0	0
葛飾区	522	522	0	6,902	522	6,380	0	0	0	0	0
江戸川区	817	817	0	817	817	0	0	0	0	0	0
市部計	5,031	5,031	0	17,722	4,169	13,148	405	118	5	113	0
八王子市	0	0	0	2,600	0	2,600	0	65	0	65	0
立川市	389	389	0	1,511	389	1,122	0	0	0	0	0
武蔵野市	200	200	0	977	0	977	0	5	0	5	0
三鷹市	0	0	0	195	195	0	0	0	0	0	0
青梅市	38	38	0	122	0	122	0	5	5	0	0
府中市	763	763	0	763	351	412	0	0	0	0	0
昭島市	0	0	0	614	614	0	0	0	0	0	0
調布市	397	397	0	1,899	197	1,702	0	19	0	19	0
町田市	165	165	0	874	0	874	0	0	0	0	0
小金井市	364	364	0	867	364	503	0	4	0	4	0
小平市	271	271	0	1,420	572	848	0	8	0	8	0
日野市	183	183	0	183	183	0	0	0	0	0	0
東村山市	0	0	0	712	0	712	0	0	0	0	0
国分寺市	0	0	0	1,303	0	1,303	0	8	0	8	0
国立市	789	789	0	789	231	558	0	0	0	0	0
福生市	0	0	0	151	13	0	138	0	0	0	0
狛江市	0	0	0	289	32	257	0	0	0	0	0
東大和市	8	8	0	8	8	0	0	0	0	0	0
清瀬市	190	190	0	190	190	0	0	0	0	0	0
東久留米市	234	234	0	366	132	0	234	0	0	0	0
武蔵村山市	0	0	0	0	0	0	0	0	0	0	0
多摩市	343	343	0	343	245	98	0	0	0	0	0
稲城市	69	69	0	69	0	69	0	0	0	0	0
羽村市	0	0	0	828	182	646	0	4	0	4	0
あきる野市	56	56	0	77	44	0	33	0	0	0	0
西東京市	572	572	0	572	227	345	0	0	0	0	0
町村部計	0	0	0	89	24	65	0	1	0	1	0
瑞穂町	0	0	0	89	24	65	0	1	0	1	0
日の出町	0	0	0	0	0	0	0	0	0	0	0
檜原村	0	0	0	0	0	0	0	0	0	0	0
奥多摩町	0	0	0	0	0	0	0	0	0	0	0

(5) 国内向けリサイクル用自転車の譲渡、売却先

	計	<A> 自転車商組合、 自転車販売業者	 その他の 民間事業者	<C> 社会福祉法人、シ ルバー人材センター等	<D> 一般住民	<E> その他
総数	24,402	10,422	6,057	7,199	0	724
区部計	19,416	8,122	5,233	5,605	0	456
千代田区	58	58	0	0	0	0
中央区	830	830	0	0	0	0
港区	339	0	0	339	0	0
新宿区	0	0	0	0	0	0
文京区	0	0	0	0	0	0
台東区	690	0	0	560	0	130
墨田区	200	200	0	0	0	0
江東区	1,177	0	0	1,177	0	0
品川区	425	141	0	284	0	0
目黒区	0	0	0	0	0	0
大田区	2,581	780	1,572	149	0	80
世田谷区	90	0	0	90	0	0
渋谷区	0	0	0	0	0	0
中野区	4,600	4,389	0	211	0	0
杉並区	1,083	0	0	1,083	0	0
豊島区	1,581	200	1,250	0	0	131
北区	0	0	0	0	0	0
荒川区	600	0	0	600	0	0
板橋区	295	0	0	295	0	0
練馬区	3	0	0	0	0	3
足立区	3,525	1,002	2,411	0	0	112
葛飾区	522	522	0	0	0	0
江戸川区	817	0	0	817	0	0
市部計	4,962	2,276	824	1,594	0	268
八王子市	0	0	0	0	0	0
立川市	389	0	0	389	0	0
武蔵野市	0	0	0	0	0	0
三鷹市	195	181	0	0	0	14
青梅市	84	84	0	0	0	0
府中市	351	351	0	0	0	0
昭島市	614	166	448	0	0	0
調布市	197	0	0	197	0	0
町田市	709	333	376	0	0	0
小金井市	364	0	0	364	0	0
小平市	572	301	0	271	0	0
日野市	183	0	0	183	0	0
東村山市	0	0	0	0	0	0
国分寺市	0	0	0	0	0	0
国立市	231	0	0	0	0	231
福生市	13	13	0	0	0	0
狛江市	32	32	0	0	0	0
東大和市	8	8	0	0	0	0
清瀬市	190	0	0	190	0	0
東久留米市	132	132	0	0	0	0
武蔵村山市	0	0	0	0	0	0
多摩市	245	245	0	0	0	0
稲城市	0	0	0	0	0	0
羽村市	182	182	0	0	0	0
あきる野市	44	21	0	0	0	23
西東京市	227	227	0	0	0	0
町村部計	24	24	0	0	0	0
瑞穂町	24	24	0	0	0	0
日の出町	0	0	0	0	0	0
檜原村	0	0	0	0	0	0
奥多摩町	0	0	0	0	0	0

(6) 撤去自転車等の保管場所の状況

	設置数	収容予定台数 (台)	敷地面積 (㎡)
総数	142	139,906	197,605
区部計	105	98,647	135,499
千代田区	3	1,653	1,526
中央区	2	1,500	2,143
港区	5	2,150	3,246
新宿区	3	5,300	5,901
文京区	2	1,086	1,119
台東区	6	5,300	8,745
墨田区	4	5,000	5,552
江東区	2	5,399	7,726
品川区	2	6,000	5,778
目黒区	3	3,635	4,900
大田区	6	4,706	6,365
世田谷区	8	6,450	13,021
渋谷区	5	2,980	3,915
中野区	4	2,440	2,695
杉並区	6	4,480	7,757
豊島区	4	2,160	3,194
北区	7	5,170	6,937
荒川区	4	2,400	2,999
板橋区	4	3,928	5,527
練馬区	4	7,700	10,812
足立区	5	5,960	7,282
葛飾区	5	5,460	7,991
江戸川区	11	7,790	10,369
市部計	36	41,159	62,026
八王子市	3	4,225	5,483
立川市	1	6,088	15,524
武蔵野市	2	2,500	5,626
三鷹市	1	700	1,486
青梅市	1	600	826
府中市	2	1,830	1,830
昭島市	1	700	993
調布市	3	3,484	3,689
町田市	1	2,100	2,567
小金井市	1	510	1,937
小平市	1	1,300	1,190
日野市	1	367	1,872
東村山市	1	1,460	1,843
国分寺市	1	2,500	2,574
国立市	1	1,045	1,150
福生市	1	640	696
狛江市	1	750	1,365
東大和市	2	1,000	1,012
清瀬市	1	1,000	918
東久留米市	1	350	416
武蔵村山市	1	200	200
多摩市	2	1,330	2,057
稲城市	1	2,000	1,820
羽村市	2	380	1,000
あきる野市			
西東京市	3	4,100	3,952
町村部計	1	100	80
瑞穂町	1	100	80
日の出町			
檜原村			
奥多摩町			

第2 区市町村の担当組織・取組

1 担当組織

2 自転車等の駐車対策の推進に関する協議会等の設置等

3 放置自転車対策費

- (1) 対策費（歳出額・歳入額）の年度別推移
- (2) 地域別自転車対策費（歳出額）の年度別推移
- (3) 区市町村における対策費の概況
- (4) 放置自転車等対策に係る歳入額の内訳
- (5) 放置自転車等対策に係る歳出額の内訳

4 区市町村における条例制定等

- (1) 制定状況一覧
- (2) 条例の主な制定内容

5 放置禁止区域等の指定状況

6 条例による自転車等の駐車場附置義務

7 民営自転車駐車場の育成(補助事業)

8 放置自転車等に関する調査・研究等実施状況

第2 区市町村の担当組織・取組

1 担当組織

区市町村	組 織 名	電 話 番 号
千 代 田 区	環境まちづくり部 環境まちづくり総務課 交通対策・監察係	03-3264-2111(代) 内2766 03-5211-4345(直)
中 央 区	環境土木部 環境政策課 交通対策係	03-3543-0211(代) 内5443 03-3546-5443(直)
港 区	麻布地区総合支所まちづくり課まちづくり係	03-3578-2111(代) 内3824 03-5114-8815(直)
新 宿 区	みどり土木部 交通対策課 交通企画係	03-3209-1111(代) 内4265 03-5273-4265(直)
文 京 区	土木部 管理課 交通安全係	03-3812-7111(代) 内3010 03-5803-1244(直)
台 東 区	都市づくり部 交通対策課 自転車対策担当	03-5246-1111(代) 内3443 03-5246-1305(直)
墨 田 区	都市整備部 土木管理課 交通安全担当	03-5608-1111(代) 内5035 03-5608-6203(直)
江 東 区	土木部 交通対策課 自転車対策係	03-3647-9111(代) 内6495 03-3647-4789(直)
品 川 区	防災まちづくり部 土木管理課 自転車対策係	03-3777-1111(代) 内5430 03-5742-6786(直)
目 黒 区	都市整備部 道路管理課 自転車撤去担当	03-3715-1111(代) 内3133 03-5722-9569(直)
大 田 区	都市基盤整備部 都市基盤管理課 交通安全対策担当	03-5744-1111(代) 内3153 03-5744-1315(直)
世 田 谷 区	土木部 交通安全自転車課	03-5432-1111(代) 内2573 03-5432-2573(直)
渋 谷 区	土木部 管理課 管理係	03-3463-1211(代) 内2638 03-3463-2774(直)
中 野 区	都市基盤部 道路分野自転車対策・地域美化担当	03-3389-1111(代) 内5721 03-3228-5528(直)
杉 並 区	都市整備部 土木管理課 自転車対策係	03-3312-2111(代) 内3558 03-5307-0663(直)
豊 島 区	都市整備部 土木管理課(交通安全グループ、放置自転車対策グループ、自転車計画グループ、駐輪場整備グループ、駐輪場管理グループ)	03-3981-1111(代) 内2689 03-3981-2169(直)
北 区	土木部 施設管理課 自転車対策係	03-3908-1111(代) 内2986 03-3908-9218(直)
荒 川 区	防災都市づくり部 施設管理課 自転車対策係	03-3802-3111(代) 内2716・2717 03-3802-4420(直)
板 橋 区	土木部 交通安全課 自転車グループ	03-3964-1111(代) 内2513 03-3579-2513(直)
練 馬 区	土木部 交通安全課 自転車対策係・交通施設係	03-3993-1111(代) 内8319・8312 03-5984-1993・1996(直)
足 立 区	都市建設部 交通対策課 自転車係	03-3880-5111(代) 内2284 03-3880-5914(直)
葛 飾 区	都市整備部 道路管理課 交通安全対策係	03-3695-1111(代) 内3507 03-5654-8386(直)
江 戸 川 区	土木部 施設管理課	03-3652-1151(代) 内2672 03-5662-1997(直)

区市町村	組 織 名	電 話 番 号
八 王 子 市	道路交通部 交通事業課 自転車対策担当	042-626-3111(代) 内3480 042-620-7427(直)
立 川 市	まちづくり部 交通対策課 自転車対策係	042-523-2111(代) 内2286 042-528-4360(直)
武 蔵 野 市	都市整備部 交通対策課 自転車対策係	0422-51-5131(代) 内2735 0422-60-1860(直)
三 鷹 市	都市整備部 道路交通課 都市交通係	0422-45-1151(代) 内2884 0422-29-9709(直)
青 梅 市	経済スポーツ部まちづくり政策課	0428-22-1111(代) 内2337
府 中 市	生活環境部 地域安全対策課	042-336-4111(代) 内3613 042-335-4069(直)
昭 島 市	都市整備部 交通対策課 交通安全係	042-544-5111(代) 内2508
調 布 市	都市整備部 交通対策課 自転車対策係	042-481-7111(代) 内7420 042-481-7420~2(直)
町 田 市	道路部 道路管理課・適正利用推進係	042-722-3111(代) 内3842 042-724-3257(直)
小 金 井 市	都市整備部 交通対策課 交通対策係	042-383-1111(代) 内3425 042-387-9850(直)
小 平 市	都市開発部 交通対策課 自転車対策担当	042-341-1211(代) 内2623 042-346-9549(直)
日 野 市	まちづくり部 道路課 管理係	042-585-1111(代) 内3322 042-514-8421(直)
東 村 山 市	環境安全部 地域安全課 地域安全係	042-393-5111(代) 内2413
国 分 寺 市	建設環境部 交通対策課	042-325-0111(代) 内363
国 立 市	都市整備部 道路交通課 交通係	042-576-2111(代) 内355
福 生 市	総務部 安全安心まちづくり課 地域安全係	042-551-1511(代) 内2324 042-551-1691(直)
狛 江 市	都市建設部 道路交通課 交通対策係	03-3430-1111(代) 内2522 03-3430-1314(直)
東 大 和 市	都市建設部 土木課 交通安全対策係	042-563-2111(代) 内1213
清 瀬 市	都市整備部 道路交通課 交通安全係	042-492-5111(代) 内376 042-497-2096(直)
東 久 留 米 市	都市建設部 管理課 管理調整担当	042-470-7777(代) 内2740・2741 042-470-7764(直)
武 蔵 村 山 市	都市整備部 道路下水道課 維持補修係	042-565-1111(代) 内265
多 摩 市	都市整備部 道路交通課 交通係	042-375-8111(代) 内2753 042-338-6826(直)
稲 城 市	都市建設部 管理課 交通対策係	042-378-2111(代) 内313
羽 村 市	市民生活部 防災安全課 防犯・交通安全係	042-555-1111(代) 内215・216
あ き る 野 市	総務部 地域防災課 交通防犯係	042-558-1111(代) 内2345
西 東 京 市	都市整備部 道路管理課 駐輪駐車対策係	042-464-1311(代) 内2455 042-438-4057(直)
瑞 穂 町	住民部 地域課 安全係	042-557-0501(代) 内5330 042-557-7610(直)
日 の 出 町	生活安全安心課 防災・コミュニティ係	042-597-0511(代) 内331
檜 原 村	総務課 総務係	042-598-1011(代) 内216
奥 多 摩 町	総務課 交通防災係	0428-83-2111(代) 0428-83-2349(直) 内204

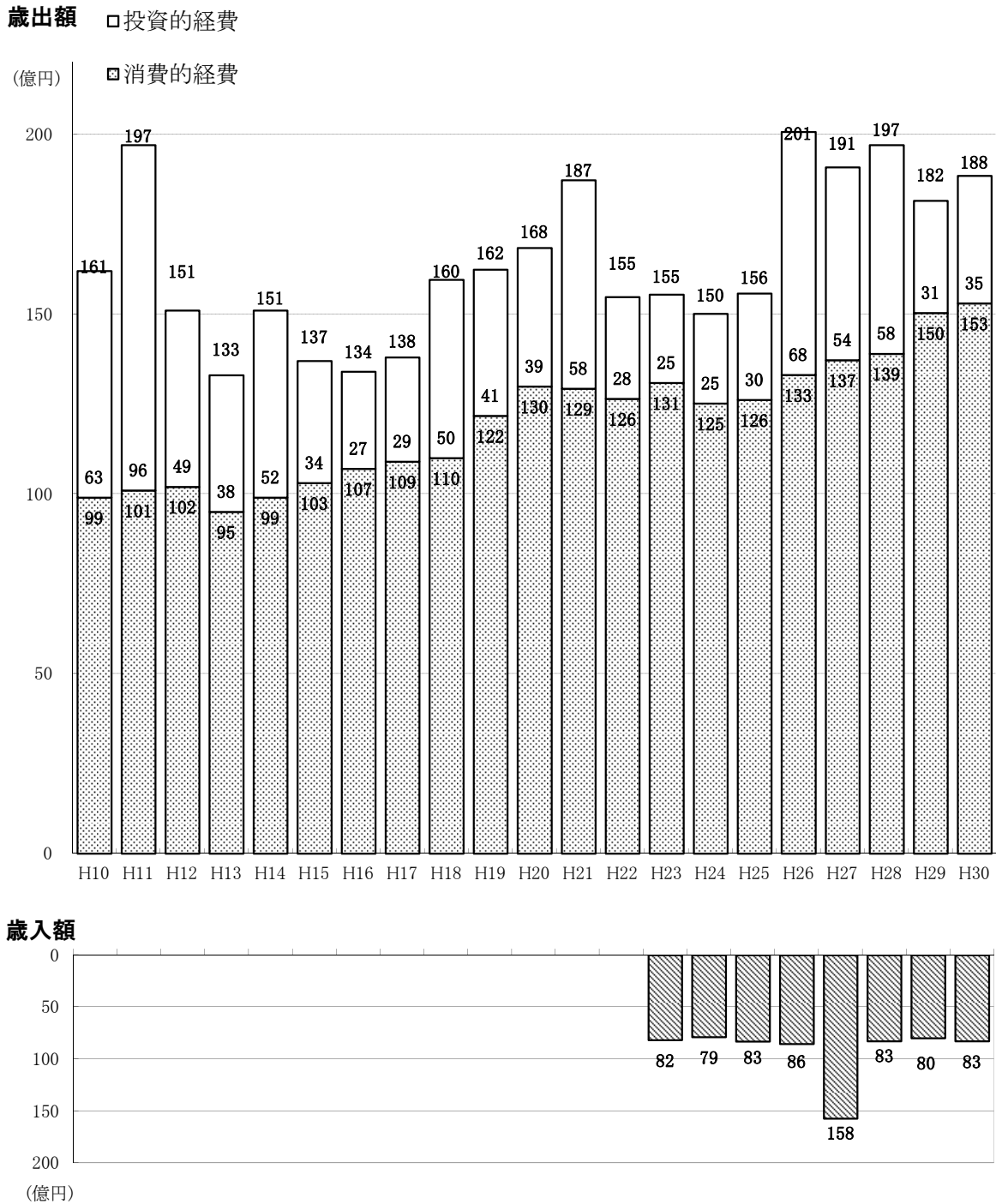
区市町村	名称	協議会等													総合計画等					
		発足(策定)年 月	29年度開催回数	構成員						協議対象事項				根拠			総合計画の策定	根拠		
				区市町村	国・都道管理者	警察署	鉄道事業者	商店会	自転車等利用者	その他	放置禁止区域の設定	自転車駐車場の整備	放置自転車等の撤去・処分	広報・啓発活動	その他	自転車法に基づく条例		知事あて通達によるもの	その他	自転車法に基づくもの
葛飾区	金町駅周辺放置自転車及び路上駐車対策等連絡協議会	S57.4	1	○	○	○	○	○	○	○	○	○	○	○	○	○	○			
	堀切菖蒲園駅周辺自転車対策連絡協議会	S57.9	0	○	○	○	○	○	○	○	○	○	○	○	○	○	○			
	新小岩駅周辺放置自転車及び路上駐車対策連絡協議会	S57.10	0	○	○	○	○	○	○	○	○	○	○	○	○	○	○			
	青砥駅周辺自転車対策連絡協議会	S57.12	0	○	○	○	○	○	○	○	○	○	○	○	○	○	○			
	お花茶屋駅周辺交通対策連絡協議会	S59.5	0	○	○	○	○	○	○	○	○	○	○	○	○	○	○			
	クリーン亀有連絡協議会	S60.1	0	○	○	○	○	○	○	○	○	○	○	○	○	○	○			
	高砂駅周辺自転車対策連絡協議会	H1.2	0	○	○	○	○	○	○	○	○	○	○	○	○	○	○			
八王子市	八王子市自転車駐車問題対策協議会	S57.6	0	○	○	○	○	○	○	○	○	○	○	○	○	○				
立川市	立川市自転車等駐車対策協議会	H24.10	2		○	○	○	○	○	○	○	○	○	○	○	○	○	○	○	
武蔵野市	武蔵野市自転車等駐車対策協議会	H7.6	1	○	○	○	○	○	○	○	○	○	○	○	○	○	○	○	○	
三鷹市	三鷹市自転車等駐車対策協議会	H6.11	0	○		○	○	○	○	○	○	○	○	○	○	○	○		○	
府中市	府中市自転車対策審議会	S58.6	0	○						○	○				○					
調布市	調布市自転車等駐車対策協議会	H12.8	1	○	○	○	○	○	○	○	○	○	○	○	○	○	○	○	○	
小金井市	小金井市駅周辺放置自転車対策協議会	S58.10	0		○	○	○	○	○	○		○	○	○		○				
国分寺市	国分寺市交通安全対策協議会	S41	3	○		○	○	○	○	○	○	○	○	○	○	○	○			
国立市	国立市自転車対策審議会	H28.6	0	○	○	○	○	○	○	○	○	○	○	○	○	○	○			
東大和市	東大和市自転車等駐車対策協議会	H7.10	0		○	○	○	○	○	○	○	○	○	○	○	○	○	○	○	
東久留米市	東久留米市自転車等放置防止審議会	S63.4	0	○		○	○	○	○	○	○	○	○	○	○	○	○		○	
西東京市	西東京市自転車等駐車対策協議会	H13.4	0		○	○	○	○	○	○	○	○	○	○	○	○	○			

<参考>

都は、都内の駅前放置自転車の多くを占める都心6区(千代田区、中央区、港区、新宿区、文京区、台東区)と駅前放置自転車対策に係る協議会を設置しました。社会全体で放置自転車を削減するため、都と6区が連携して事業者へ働きかけるほか、各区のノウハウ・情報を共有化し、自転車駐車場稼働率向上、放置自転車の撤去強化・効率化等を図ります。

3 放置自転車対策費

(1) 対策費(歳出額・歳入額)の年度別推移



(注) ・平成29年度までは決算額、平成30年度は予算額

・歳入額は、平成24年度から調査を実施

・投資的経費は、自転車等駐車場の建設、増・改築に要する経費

・消費的経費は、放置自転車等の整理・撤去・返還、自転車等駐車場の維持管理、普及啓発等に要する経費

(2) 地域別自転車対策費(歳出額)の年度別推移

(単位：千円)

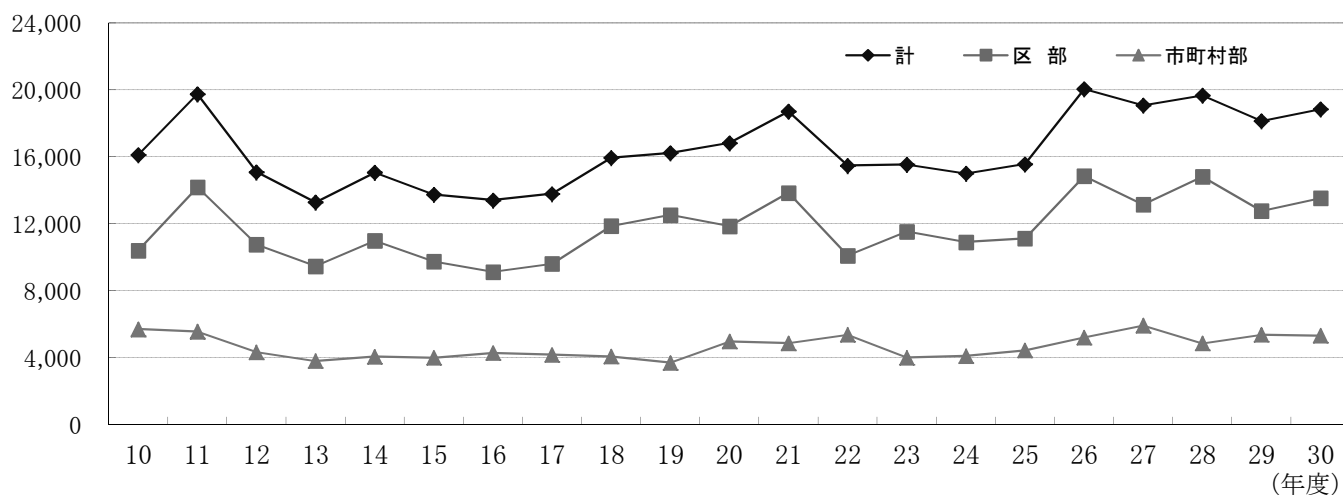
種 別	地域	15年度	16年度	17年度	18年度	19年度	20年度	21年度	22年度
自転車対策費 計	計	13,744,949	13,416,765	13,798,597	15,953,940	16,236,407	16,838,333	18,722,564	15,478,806
	区 部	9,747,670	9,130,508	9,616,969	11,878,701	12,534,821	11,865,243	13,856,280	10,107,031
	市 部	3,983,728	3,968,122	4,165,933	4,058,518	3,684,772	4,956,094	4,849,506	5,353,804
	町村部	13,551	318,135	15,695	16,721	16,814	16,996	16,778	17,971
(投資的経費) 自転車等駐車場 整備費	計	3,434,708	2,676,568	2,900,577	4,959,717	4,065,454	3,851,350	5,791,997	2,836,397
	区 部	2,772,044	1,747,777	2,181,304	4,158,968	3,881,922	2,531,465	4,510,922	1,265,392
	市 部	660,837	623,871	719,273	800,749	183,532	1,319,885	1,281,075	1,571,005
	町村部	1,827	304,920	0	0	0	0	0	0
(消費的経費) 自転車等駐車場 管理費・撤去費・ 広報費等	計	10,310,241	10,740,197	10,898,020	10,994,223	12,170,953	12,986,983	12,930,567	12,642,409
	区 部	6,975,626	7,382,731	7,435,665	7,719,733	8,652,899	9,333,778	9,345,358	8,841,639
	市 部	3,322,891	3,344,251	3,446,660	3,257,769	3,501,240	3,636,209	3,568,431	3,782,799
	町村部	11,724	13,215	15,695	16,721	16,814	16,996	16,778	17,971

種 別	地域	23年度	24年度	25年度	26年度	27年度	28年度	29年度	30年度
自転車対策費 計	計	15,543,267	15,014,053	15,573,826	20,065,505	19,085,266	19,680,769	18,151,909	18,849,869
	区 部	11,538,499	10,910,595	11,132,407	14,854,674	13,151,849	14,827,239	12,775,050	13,535,997
	市 部	3,983,580	4,087,762	4,425,702	5,206,840	5,915,260	4,838,566	5,361,839	5,298,744
	町村部	21,188	15,696	15,717	3,991	18,157	14,964	15,020	15,128
(投資的経費) 自転車等駐車場 整備費	計	2,456,946	2,501,242	2,960,407	6,756,523	5,361,957	5,761,003	3,121,259	3,549,219
	区 部	2,110,805	1,929,265	2,041,860	5,207,835	3,121,054	4,414,666	1,899,346	2,309,212
	市 部	344,141	571,977	918,547	1,548,688	2,237,987	1,346,337	1,221,913	1,240,007
	町村部	2,000	0	0	0	2,916	0	0	0
(消費的経費) 自転車等駐車場 管理費・撤去費・ 広報費等	計	13,086,321	12,512,811	12,613,419	13,308,982	13,723,309	13,919,766	15,030,650	15,300,650
	区 部	9,427,694	8,981,330	9,090,547	9,646,839	10,030,795	10,412,573	10,875,704	11,226,785
	市 部	3,639,439	3,515,785	3,507,155	3,658,152	3,677,273	3,492,229	4,139,926	4,058,737
	町村部	19,188	15,696	15,717	3,991	15,241	14,964	15,020	15,128

(注) 平成29年度までは決算額、30年度は予算額

【自転車対策費の年度別推移】

(百万円)



(3) 区市町村における対策費の概況

(単位:千円)

区市町村	平成30年度予算				平成29年度決算			
	計	歳出額		歳入額	計	歳出額		歳入額
		投資的経費	消費的経費			投資的経費	消費的経費	
総計	18,849,869	3,549,219	15,300,650	8,333,959	18,151,909	3,121,259	15,030,650	8,039,146
区部計	13,535,997	2,309,212	11,226,785	6,464,759	12,775,050	1,899,346	10,875,704	6,190,624
千代田区	157,498	27,065	130,433	55,403	128,603	20,025	108,578	55,285
中央区	358,889	131,823	227,066	59,771	257,127	46,121	211,006	58,261
港区	51,870	0	51,870	7,985	480,221	0	480,221	7,163
新宿区	485,003	21,325	463,678	173,311	438,933	43,806	395,127	146,053
文京区	162,970	320	162,650	98,096	172,962	38,504	134,458	92,135
台東区	359,614	0	359,614	169,454	325,001	0	325,001	171,927
墨田区	745,129	407,125	338,004	254,624	338,621	32,594	306,027	240,146
江東区	259,481	16,145	243,336	36,470	207,017	8,251	198,766	38,331
品川区	443,523	82,005	361,518	306,700	515,220	167,700	347,520	295,730
目黒区	144,750	0	144,750	63,080	139,768	5,994	133,774	49,290
大田区	1,457,378	85,135	1,372,243	802,396	1,324,077	49,797	1,274,280	799,672
世田谷区	475,015	16,213	458,802	237,118	508,351	78,499	429,852	212,617
渋谷区	65,962	0	65,962	76,443	65,310	0	65,310	62,060
中野区	420,654	4,940	415,714	209,761	401,841	0	401,841	231,909
杉並区	962,816	20,539	942,277	728,644	956,985	46,702	910,283	729,409
豊島区	636,422	0	636,422	412,659	544,020	0	544,020	325,749
北区	398,026	97,286	300,740	268,792	434,342	202,140	232,202	174,868
荒川区	160,290	10,909	149,381	27,767	190,938	36,447	154,491	48,035
板橋区	1,023,969	88,260	935,709	562,723	987,195	87,934	899,261	556,736
練馬区	1,968,109	935,124	1,032,985	209,342	1,895,097	881,381	1,013,716	180,171
足立区	958,235	258,411	699,824	453,709	653,700	50,637	603,063	463,128
葛飾区	336,800	20,000	316,800	127,527	373,816	33,599	340,217	105,163
江戸川区	1,503,594	86,587	1,417,007	1,122,984	1,435,905	69,215	1,366,690	1,146,786
市部計	5,298,744	1,240,007	4,058,737	1,869,131	5,361,839	1,221,913	4,139,926	1,848,441
八王子市	143,743	0	143,743	16,814	140,117	0	140,117	18,538
立川市	470,142	17,365	452,777	248,211	567,088	158,552	408,536	267,051
武蔵野市	576,468	76,011	500,457	7,301	551,006	79,720	471,286	13,175
三鷹市	412,224	3,113	409,111	3,422	393,995	1,399	392,596	4,175
青梅市	63,719	0	63,719	61,854	62,902	0	62,902	60,476
府中市	165,282	0	165,282	79,760	169,927	0	169,927	78,426
昭島市	174,888	12,800	162,088	137,278	157,105	0	157,105	131,493
調布市	726,586	292,886	433,700	296,968	619,123	197,276	421,847	270,185
町田市	81,480	20,563	60,917	8,135	55,851	11,971	43,880	6,911
小金井市	158,749	0	158,749	102,492	170,121	0	170,121	95,873
小平市	298,101	6,932	291,169	191,383	280,190	6,485	273,705	184,304
日野市	22,453	0	22,453	4,549	23,011	0	23,011	3,781
東村山市	242,293	0	242,293	213,183	264,528	0	264,528	212,979
国分寺市	987,675	713,405	274,270	262,357	482,764	229,940	252,824	255,615
国立市	203,230	53,668	149,562	139,955	387,026	248,984	138,042	141,236
福生市	15,196	0	15,196	449	14,733	0	14,733	396
狛江市	18,394	0	18,394	1,620	19,902	0	19,902	1,816
東大和市	23,577	3,004	20,573	3,315	25,364	2,804	22,560	820
清瀬市	29,379	90	29,289	13,278	26,046	0	26,046	21,926
東久留米市	105,639	0	105,639	64,106	93,250	0	93,250	66,689
武蔵村山市	11,712	0	11,712	0	9,566	0	9,566	0
多摩市	76,830	13,550	63,280	4,439	77,333	16,231	61,102	4,935
稲城市	2,374	0	2,374	435	13,318	0	13,318	455
羽村市	20,153	0	20,153	1,742	20,403	0	20,403	1,324
あきる野市	13,065	0	13,065	578	12,753	0	12,753	583
西東京市	255,392	26,620	228,772	5,507	724,417	268,551	455,866	5,279
町村部計	15,128	0	15,128	69	15,020	0	15,020	81
瑞穂町	12,495	0	12,495	69	12,482	0	12,482	81
日の出町	2,633	0	2,633	0	2,538	0	2,538	0
檜原村	0	0	0	0	0	0	0	0
奥多摩町	0	0	0	0	0	0	0	0

(4) 放置自転車等対策に係る歳入額の内訳

(単位:千円)

区市町村	平成30年度予算					平成29年度決算				
	計	撤去 自転車等の 返還手数料	売却による 収入	公営の 自転車等 駐車場の 利用料	その他 の収入	計	撤去 自転車等の 返還手数料	売却による 収入	公営の 自転車等 駐車場の 利用料	その他 の収入
総計	8,333,959	809,445	144,067	7,125,802	254,645	8,039,146	724,824	169,458	6,924,691	220,173
区部計	6,464,759	728,312	130,599	5,366,372	239,476	6,190,624	654,096	150,566	5,177,660	208,302
千代田区	55,403	4,640	0	50,763	0	55,285	4,116	0	51,169	0
中央区	59,771	6,357	404	52,359	651	58,261	5,976	339	51,243	703
港区	7,985	7,293	692	0	0	7,163	6,773	390	0	0
新宿区	173,311	49,025	11,070	113,155	61	146,053	36,444	20,075	89,473	61
文京区	98,096	22,108	0	72,988	3,000	92,135	16,348	0	72,855	2,932
台東区	169,454	29,700	4,320	135,434	0	171,927	25,950	6,459	139,518	0
墨田区	254,624	29,750	6,400	218,434	40	240,146	32,573	6,800	200,734	39
江東区	36,470	32,420	4,050	0	0	38,331	29,275	5,370	0	3,686
品川区	306,700	24,350	5,275	277,062	13	295,730	21,573	4,528	264,297	5,332
目黒区	63,080	41,002	8,432	10,728	2,918	49,290	26,470	7,017	9,820	5,983
大田区	802,396	61,750	3,400	737,246	0	799,672	45,176	6,115	748,381	0
世田谷区	237,118	69,330	12,796	151,845	3,147	212,617	60,987	12,983	135,444	3,203
渋谷区	76,443	26,180	3,597	0	46,666	62,060	22,094	1,688	0	38,278
中野区	209,761	27,910	12,721	169,130	0	231,909	30,615	12,049	189,245	0
杉並区	728,644	44,970	2,376	666,632	14,666	729,409	45,765	6,592	659,846	17,206
豊島区	412,659	53,550	3,750	281,463	73,896	325,749	54,987	2,015	261,519	7,228
北区	268,792	47,500	4,800	211,492	5,000	174,868	47,395	5,046	117,427	5,000
荒川区	27,767	10,632	2,176	1,000	13,959	48,035	7,777	2,820	4,200	33,238
板橋区	562,723	37,399	10,424	511,020	3,880	556,736	31,559	13,515	502,777	8,885
練馬区	209,342	29,980	10,582	168,780	0	180,171	25,525	9,717	144,929	0
足立区	453,709	10,555	6,500	434,795	1,859	463,128	11,519	5,510	444,135	1,964
葛飾区	127,527	29,820	10,892	86,355	460	105,163	28,272	9,287	67,144	460
江戸川区	1,122,984	32,091	5,942	1,015,691	69,260	1,146,786	36,927	12,251	1,023,504	74,104
市部計	1,869,131	81,093	13,439	1,759,430	15,169	1,848,441	70,699	18,840	1,747,031	11,871
八王子市	16,814	8,650	2,073	0	6,091	18,538	8,261	4,190	0	6,087
立川市	248,211	2,074	609	245,377	151	267,051	2,838	907	263,258	48
武蔵野市	7,301	6,321	971	0	9	13,175	5,488	698	6,980	9
三鷹市	3,422	2,756	666	0	0	4,175	3,082	1,093	0	0
青梅市	61,854	75	43	61,296	440	60,476	55	47	59,984	390
府中市	79,760	5,894	932	72,934	0	78,426	5,547	935	71,944	0
昭島市	137,278	1,080	871	135,300	27	131,493	758	1,126	129,584	25
調布市	296,968	14,240	2,316	280,410	2	270,185	11,705	2,039	256,439	2
町田市	8,135	7,430	705	0	0	6,911	6,202	709	0	0
小金井市	102,492	5,179	421	96,888	4	95,873	2,933	580	92,355	5
小平市	191,383	3,644	1,229	186,510	0	184,304	3,348	1,709	179,247	0
日野市	4,549	4,549	0	0	0	3,781	3,781	0	0	0
東村山市	213,183	340	373	212,463	7	212,979	336	485	212,151	7
国分寺市	262,357	4,269	1,175	254,490	2,423	255,615	3,412	3,064	247,220	1,919
国立市	139,955	3,312	0	136,499	144	141,236	2,976	0	138,084	176
福生市	449	340	109	0	0	396	335	61	0	0
狛江市	1,620	1,490	130	0	0	1,816	1,402	414	0	0
東大和市	3,315	577	6	0	2,732	820	528	8	0	284
清瀬市	13,278	678	0	12,600	0	21,926	694	0	21,232	0
東久留米市	64,106	737	154	63,215	0	66,689	573	132	65,984	0
武蔵村山市	0	0	0	0	0	0	0	0	0	0
多摩市	4,439	2,991	0	1,448	0	4,935	2,366	0	2,569	0
稲城市	435	435	0	0	0	455	455	0	0	0
羽村市	1,742	1,106	636	0	0	1,324	706	618	0	0
あきる野市	578	0	20	0	558	583	0	25	0	558
西東京市	5,507	2,926	0	0	2,581	5,279	2,918	0	0	2,361
町村部計	69	40	29	0	0	81	29	52	0	0
瑞穂町	69	40	29	0	0	81	29	52	0	0
日の出町	0	0	0	0	0	0	0	0	0	0
檜原村	0	0	0	0	0	0	0	0	0	0
奥多摩町	0	0	0	0	0	0	0	0	0	0

(5) 放置自転車等対策に係る歳出額の内訳

ア 平成30年度予算

(単位:千円)

区市町村	投資的経費				
	計	①公営の自転車等駐車場(②の保管所を除く。)の建設、増・改築に要する経費	②撤去した放置自転車等の公営保管所の建設、増・改築に要する経費	③民間の自転車等駐車場の①に準じる経費に対する補助金	④その他
総計	3,549,219	3,204,189	178,204	97,142	69,684
区部計	2,309,212	2,100,276	105,308	61,948	41,680
千代田区	27,065	27,065	0	0	0
中央区	131,823	106,968	21,507	3,348	0
港区	0	0	0	0	0
新宿区	21,325	0	18,663	0	2,662
文京区	320	320	0	0	0
台東区	0	0	0	0	0
墨田区	407,125	407,125	0	0	0
江東区	16,145	6,145	0	10,000	0
品川区	82,005	82,005	0	0	0
目黒区	0	0	0	0	0
大田区	85,135	22,962	62,173	0	0
世田谷区	16,213	13,213	0	3,000	0
渋谷区	0	0	0	0	0
中野区	4,940	4,940	0	0	0
杉並区	20,539	0	2,939	17,600	0
豊島区	0	0	0	0	0
北区	97,286	97,286	0	0	0
荒川区	10,909	10,909	0	0	0
板橋区	88,260	49,216	26	0	39,018
練馬区	935,124	935,124	0	0	0
足立区	258,411	250,411	0	8,000	0
葛飾区	20,000	0	0	20,000	0
江戸川区	86,587	86,587	0	0	0
市部計	1,240,007	1,103,913	72,896	35,194	28,004
八王子市	0	0	0	0	0
立川市	17,365	17,365	0	0	0
武蔵野市	76,011	75,911	0	100	0
三鷹市	3,113	3,113	0	0	0
青梅市	0	0	0	0	0
府中市	0	0	0	0	0
昭島市	12,800	12,800	0	0	0
調布市	292,886	292,885	0	1	0
町田市	20,563	5,952	0	14,611	0
小金井市	0	0	0	0	0
小平市	6,932	0	0	6,932	0
日野市	0	0	0	0	0
東村山市	0	0	0	0	0
国分寺市	713,405	640,509	72,896	0	0
国立市	53,668	53,668	0	0	0
福生市	0	0	0	0	0
狛江市	0	0	0	0	0
東大和市	3,004	0	0	0	3,004
清瀬市	90	90	0	0	0
東久留米市	0	0	0	0	0
武蔵村山市	0	0	0	0	0
多摩市	13,550	0	0	13,550	0
稲城市	0	0	0	0	0
羽村市	0	0	0	0	0
あきる野市	0	0	0	0	0
西東京市	26,620	1,620	0	0	25,000
町村部計	0	0	0	0	0
瑞穂町	0	0	0	0	0
日の出町	0	0	0	0	0
檜原村	0	0	0	0	0
奥多摩町	0	0	0	0	0

*千円未満は四捨五入しているため、合計値と内訳があわないことがある。

(単位:千円)

区市町村	消費的経費							
	計	①公営の自転車等駐車場(③の保管所を除く。)の維持管理経費	②放置自転車等の撤去、移送及び所有者への連絡に要する経費	③放置自転車等の保管所の維持管理経費	④放置自転車等の処分・リサイクルに要する経費	⑤放置防止のための広報・啓発に要する経費	⑥民間の自転車等駐車場の①に準じる経費に対する補助金	⑦その他
総計	15,300,650	9,775,246	2,405,071	1,469,027	48,022	1,103,298	11,058	488,928
区部計	11,226,785	7,199,130	1,811,941	1,241,098	32,133	889,601	5,476	47,406
千代田区	130,433	70,335	33,581	20,678	557	3,977	0	1,305
中央区	227,066	181,132	27,446	8,947	2,164	7,377	0	0
港区	51,870	0	35,670	16,011	169	20	0	0
新宿区	463,678	143,112	41,963	60,145	0	213,547	0	4,911
文京区	162,650	94,842	51,434	11,491	454	954	0	3,475
台東区	359,614	211,786	104,517	38,362	2,424	2,505	0	20
墨田区	338,004	261,764	12,600	23,556	1,200	38,884	0	0
江東区	243,336	49,959	82,937	70,766	445	30,719	0	8,510
品川区	361,518	265,066	640	79,424	108	16,280	0	0
目黒区	144,750	39,343	48,648	30,837	0	18,759	0	7,163
大田区	1,372,243	852,772	163,269	112,609	2,170	232,764	0	8,659
世田谷区	458,802	77,704	149,709	184,456	2,555	44,378	0	0
渋谷区	65,962	0	65,403	559	0	0	0	0
中野区	415,714	281,788	89,148	42,573	0	1,764	0	441
杉並区	942,277	729,960	81,069	101,600	467	14,496	1,893	12,792
豊島区	636,422	423,326	127,742	75,010	10,344	0	0	0
北区	300,740	14,781	188,461	92,703	4,795	0	0	0
荒川区	149,381	45,859	0	(※)100,672	1,781	1,069	0	0
板橋区	935,709	644,657	(※)2163,650	0	507	126,765	0	130
練馬区	1,032,985	636,212	228,744	31,932	1,388	134,709	0	0
足立区	699,824	(※)3696,241	0	0	0	0	3,583	0
葛飾区	316,800	92,959	83,835	138,767	605	634	0	0
江戸川区	1,417,007	1,385,532	31,475	0	0	0	0	0
市部計	4,058,737	2,561,036	593,105	227,929	15,866	213,697	5,582	441,522
八王子市	143,743	60,238	53,802	16,463	0	1,190	0	12,050
立川市	452,777	362,447	4,667	20,115	14	65,188	0	346
武蔵野市	500,457	238,873	197,678	4,930	3,085	2,693	0	53,198
三鷹市	409,111	130,764	156	64,899	0	0	5,000	208,292
青梅市	63,719	58,477	3,479	1,047	116	0	0	600
府中市	165,282	69,805	72,335	15,446	4,440	884	0	2,372
昭島市	162,088	150,351	146	6,246	4,887	458	0	0
調布市	433,700	(※)3433,700	0	0	0	0	0	0
町田市	60,917	7,321	50,460	567	1,076	1,493	0	0
小金井市	158,749	113,492	13,617	24,885	0	6,735	0	20
小平市	291,169	222,844	10,081	7,909	0	21,959	582	27,794
日野市	22,453	10,335	5,718	5,403	19	231	0	747
東村山市	242,293	186,906	1,254	6,588	0	33,638	0	13,907
国分寺市	274,270	248,706	6,173	4,749	0	13,842	0	800
国立市	149,562	121,253	27,862	447	0	0	0	0
福生市	15,196	0	11,433	3,752	2	9	0	0
狛江市	18,394	1,692	2,578	3,944	0	10,180	0	0
東大和市	20,573	7,932	3,945	959	1	7,736	0	0
清瀬市	29,289	24,732	242	4,134	181	0	0	0
東久留米市	105,639	62,605	5,999	6,943	0	12,929	0	17,163
武蔵村山市	11,712	11,434	0	0	258	0	0	20
多摩市	63,280	3,440	24,264	1,821	447	33,308	0	0
稲城市	2,374	104	495	1,078	697	0	0	0
羽村市	20,153	19,097	188	868	0	0	0	0
あきる野市	13,065	12,715	51	0	299	0	0	0
西東京市	228,772	1,773	96,482	24,736	344	1,224	0	104,213
町村部計	15,128	15,080	25	0	23	0	0	0
瑞穂町	12,495	12,470	25	0	0	0	0	0
日の出町	2,633	2,610	0	0	23	0	0	0
檜原村	0	0	0	0	0	0	0	0
奥多摩町	0	0	0	0	0	0	0	0

(※1) ②を含む。(※2) ③を含む。(※3) ②③④を含む。(※4) ②③④⑤⑥⑦を含む。

イ 平成29年度決算

(単位：千円)

区市町村	投資的経費				
	計	①公営の自転車等駐車場(②の保管所を除く。)の建設、増・改築に要する経費	②撤去した放置自転車等の公営保管所の建設、増・改築に要する経費	③民間の自転車等駐車場の①に準じる経費に対する補助金	④その他
総計	3,121,259	2,705,399	53,229	70,224	292,407
区部計	1,899,346	1,786,525	52,517	39,252	21,052
千代田区	20,025	20,025	0	0	0
中央区	46,121	41,923	0	4,198	0
港区	0	0	0	0	0
新宿区	43,806	25,025	10,743	0	8,038
文京区	38,504	38,456	48	0	0
台東区	0	0	0	0	0
墨田区	32,594	19,742	0	0	12,852
江東区	8,251	6,145	0	2,106	0
品川区	167,700	167,700	0	0	0
目黒区	5,994	5,994	0	0	0
大田区	49,797	42,700	7,097	0	0
世田谷区	78,499	76,700	0	1,799	0
渋谷区	0	0	0	0	0
中野区	0	0	0	0	0
杉並区	46,702	0	34,629	12,073	0
豊島区	0	0	0	0	0
北区	202,140	202,140	0	0	0
荒川区	36,447	36,447	0	0	0
板橋区	87,934	87,772	0	0	162
練馬区	881,381	881,381	0	0	0
足立区	50,637	47,196	0	3,441	0
葛飾区	33,599	17,964	0	15,635	0
江戸川区	69,215	69,215	0	0	0
市部計	1,221,913	918,874	712	30,972	271,355
八王子市	0	0	0	0	0
立川市	158,552	158,552	0	0	0
武蔵野市	79,720	72,509	0	7,211	0
三鷹市	1,399	1,399	0	0	0
青梅市	0	0	0	0	0
府中市	0	0	0	0	0
昭島市	0	0	0	0	0
調布市	197,276	196,499	0	777	0
町田市	11,971	6,143	0	5,828	0
小金井市	0	0	0	0	0
小平市	6,485	2,329	550	3,606	0
日野市	0	0	0	0	0
東村山市	0	0	0	0	0
国分寺市	229,940	229,778	162	0	0
国立市	248,984	248,984	0	0	0
福生市	0	0	0	0	0
狛江市	0	0	0	0	0
東大和市	2,804	0	0	0	2,804
清瀬市	0	0	0	0	0
東久留米市	0	0	0	0	0
武蔵村山市	0	0	0	0	0
多摩市	16,231	2,681	0	13,550	0
稲城市	0	0	0	0	0
羽村市	0	0	0	0	0
あきる野市	0	0	0	0	0
西東京市	268,551	0	0	0	268,551
町村部計	0	0	0	0	0
瑞穂町	0	0	0	0	0
日の出町	0	0	0	0	0
檜原村	0	0	0	0	0
奥多摩町	0	0	0	0	0

・千円未満は四捨五入しているため、合計値と内訳があわないことがある。

(単位：千円)

区市町村	消費的経費							
	計	①公営の自転車等駐車場(③の保管所を除く。)の維持管理経費	②放置自転車等の撤去、移送及び所有者への連絡に要する経費	③放置自転車等の保管所の維持管理経費	④放置自転車等の処分・リサイクルに要する経費	⑤放置防止のための広報・啓発に要する経費	⑥民間の自転車等駐車場の①に準じる経費に対する補助金	⑦その他
総計	15,030,650	9,393,015	2,373,097	1,448,339	36,493	1,041,008	11,811	726,887
区部計	10,875,704	6,924,874	1,800,718	1,220,624	23,130	815,272	5,485	85,601
千代田区	108,578	66,265	25,763	12,854	317	2,548	0	831
中央区	211,006	169,326	23,537	7,629	2,018	8,496	0	0
港区	480,221	228,303	242,990	8,531	169	228	0	0
新宿区	395,127	118,856	32,499	58,093	0	182,048	3,384	247
文京区	134,458	80,755	39,733	9,523	85	1,286	0	3,076
台東区	325,001	191,982	95,125	35,443	834	1,607	0	10
墨田区	306,027	231,316	11,174	23,022	869	39,646	0	0
江東区	198,766	33,598	71,509	62,547	0	21,849	0	9,263
品川区	347,520	262,850	213	70,930	89	13,438	0	0
目黒区	133,774	36,504	45,925	27,708	0	16,891	0	6,746
大田区	1,274,280	736,078	159,726	109,656	2,633	216,709	0	49,478
世田谷区	429,852	81,573	128,247	176,083	2,605	41,344	0	0
渋谷区	65,310	0	64,672	638	0	0	0	0
中野区	401,841	272,939	85,209	42,947	0	668	0	78
杉並区	910,283	692,889	28,284	163,991	362	12,591	159	12,007
豊島区	544,020	339,413	122,200	75,392	7,015	0	0	0
北区	232,202	12,045	147,269	70,304	2,336	248	0	0
荒川区	154,491	56,946	0	(※1)95,001	1,781	763	0	0
板橋区	899,261	622,897	(※2)150,221	0	606	121,672	0	3,865
練馬区	1,013,716	630,664	218,008	31,474	1,000	132,570	0	0
足立区	603,063	(※3)601,121	0	0	0	0	1,942	0
葛飾区	340,217	120,927	79,351	138,858	411	670	0	0
江戸川区	1,366,690	1,337,627	29,063	0	0	0	0	0
市部計	4,139,926	2,453,152	572,367	227,715	13,344	225,736	6,326	641,286
八王子市	140,117	62,567	51,160	13,349	0	1,204	0	11,837
立川市	408,536	323,962	3,154	19,567	10	61,452	0	391
武蔵野市	471,286	210,564	196,863	10,024	2,601	19,841	0	31,393
三鷹市	392,596	129,495	144	63,796	0	0	67	199,094
青梅市	62,902	58,054	3,292	1,001	66	0	0	489
府中市	169,927	69,421	76,388	15,329	4,358	681	0	3,750
昭島市	157,105	146,305	121	5,923	4,309	447	0	0
調布市	421,847	(※3)21,847	0	0	0	0	0	0
町田市	43,880	2,936	33,436	264	504	912	5,828	0
小金井市	170,121	119,632	15,425	25,131	0	9,913	0	20
小平市	273,705	220,778	9,586	8,215	0	21,512	431	13,183
日野市	23,011	11,181	5,683	5,262	0	226	0	659
東村山市	264,528	185,527	1,212	6,388	0	31,991	0	39,410
国分寺市	252,824	227,112	6,303	4,792	0	14,113	0	504
国立市	138,042	110,602	27,002	438	0	0	0	0
福生市	14,733	0	11,265	3,468	0	0	0	0
狛江市	19,902	1,565	3,073	5,398	0	9,866	0	0
東大和市	22,560	19,858	1,204	1,498	0	0	0	0
清瀬市	26,046	21,857	214	3,845	130	0	0	0
東久留米市	93,250	59,575	5,818	6,903	0	11,950	0	9,004
武蔵村山市	9,566	9,377	0	0	169	0	0	20
多摩市	61,102	7,536	21,813	1,256	354	30,143	0	0
稲城市	13,318	35	592	1,064	591	11,016	0	20
羽村市	20,403	19,336	189	878	0	0	0	0
あきる野市	12,753	12,713	24	0	16	0	0	0
西東京市	455,866	1,317	98,406	23,926	236	469	0	331,512
町村部計	15,020	14,989	12	0	19	0	0	0
瑞穂町	12,482	12,470	12	0	0	0	0	0
日の出町	2,538	2,519	0	0	19	0	0	0
檜原村	0	0	0	0	0	0	0	0
奥多摩町	0	0	0	0	0	0	0	0

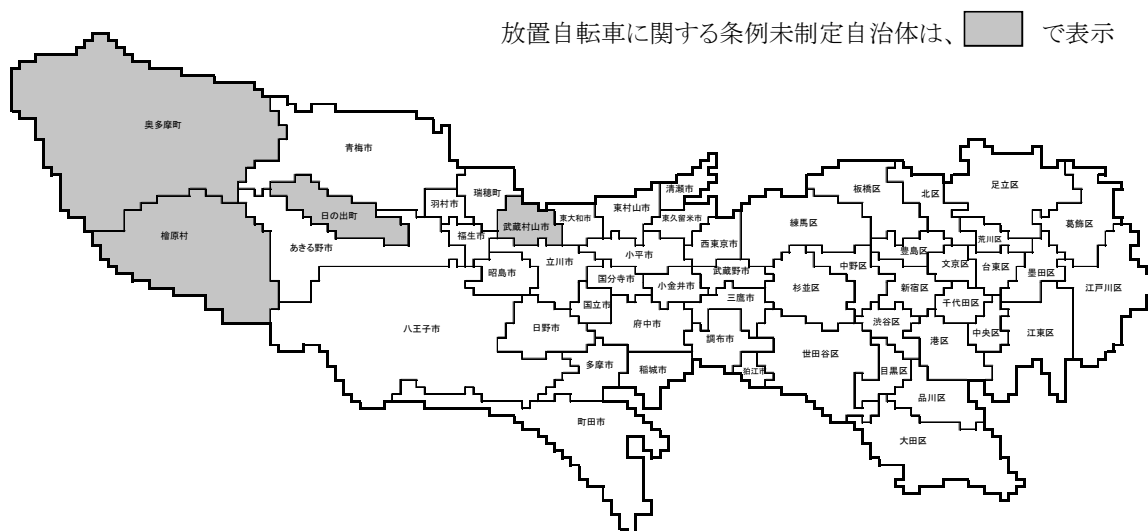
(※1) ②を含む。(※2) ③を含む。(※3) ②③④を含む。(※4) ②③④⑤⑥⑦を含む。

4 区市町村における条例制定等

(1) 制定状況一覧

公布年	区 部	市 部	町村部
昭和56年		国立市	
57年	葛飾区	武蔵野市	
58年	北区 足立区	板橋区 府中市 町田市 小金井市 小平市	
59年	台東区 世田谷区	墨田区 杉並区 立川市 多摩市	瑞穂町
60年	江東区 練馬区	荒川区 国分寺市 稲城市	
61年	中野区		
62年	豊島区	江戸川区 三鷹市	
63年	中央区	大田区 東久留米市	
平成元年	目黒区		
2年	渋谷区	東村山市 清瀬市	
3年		八王子市 昭島市 羽村市	
4年		青梅市 日野市	
6年		福生市	
7年	新宿区 文京区	東大和市	
9年		調布市 狛江市 あきる野市	
11年	千代田区 港区		
13年	品川区	西東京市	
計	23	25	1

※ 放置自転車に関する条例を制定していない自治体は、区域内に駅がない武蔵村山市、日の出町、檜原村と、放置自転車が極めて少ない奥多摩町の4市町村である。



(2) 条例の主な制定内容

平成30年6月末現在

	名 称	公布日	施行日	最新改正公布日	最新改正施行日	対象車両			放置禁止区域の名称	附置義務	駐車場の利用料金	撤去・返還・処分の 手続、撤去料	民営 駐車場 への 助成																														
						自転車	原付	自二																																			
千代田区	東京都千代田区自転車等の放置防止及び自転車駐車場の整備に関する条例	H11・3・26	H11・4・1	H25・10・18	H25・10・18	○	○	—	放置禁止区域	—	<p>■登録料(有料)</p> <table border="1"> <tr> <td></td> <td></td> <td>自転車</td> <td>原付</td> </tr> <tr> <td rowspan="2">年間</td> <td>区民</td> <td>3,000円</td> <td>3,500円</td> </tr> <tr> <td>その他</td> <td>6,000円</td> <td>7,000円</td> </tr> </table> <p>※区外・自転車は学割あり</p> <p>■機械式駐車場使用料等 自転車 2時間まで無料、10時間まで100円、以後5時間ごとに100円加算 原付 2時間まで無料、10時間まで200円、以後5時間ごとに200円加算</p>			自転車	原付	年間	区民	3,000円	3,500円	その他	6,000円	7,000円	<p>■手続 警告→撤去→告示→保管→処分</p> <p>■撤去料 ○自転車 2,000円 ○原付 6,000円</p>																				
		自転車	原付																																								
年間	区民	3,000円	3,500円																																								
	その他	6,000円	7,000円																																								
中央区	東京都中央区自転車の放置防止に関する条例	S63・12・1	H11・4・1	H26・10・17	H27・4・1	○	—	—	放置禁止区域	努力義務	<p>■定期登録制 区民・一般 1,500円/月 区民・学生 1,000円/月 区外 2,000円/月</p> <p>■一時利用 最初の2時間まで無料 以後8時間ごとに100円加算 連続72時間まで利用可</p>	<p>■手続 撤去→保管(30日)→告示→処分 ただし、機能喪失車は直ちに処分</p> <p>■撤去料 ○自転車 3,000円</p>																															
港区	東京都港区自転車等の放置防止及び自転車等駐車場の整備に関する条例	H11・9・27	H12・4・1	H25・3・22	H25・4・1	○	○	—	放置禁止区域	義務付 立入検査 措置命令	<p>■承認制(有料) 定期利用使用料</p> <table border="1"> <tr> <td></td> <td></td> <td>自転車</td> <td>原付</td> </tr> <tr> <td rowspan="2">1か月</td> <td>一般</td> <td>1,800円</td> <td>2,700円</td> </tr> <tr> <td>学生</td> <td>1,300円</td> <td>2,200円</td> </tr> <tr> <td colspan="2">1日利用</td> <td>150円</td> <td>200円</td> </tr> </table>			自転車	原付	1か月	一般	1,800円	2,700円	学生	1,300円	2,200円	1日利用		150円	200円	<p>■手続 警告→撤去→告示→保管→処分</p> <p>■撤去料 ○自転車 2,000円 ○原付 3,000円</p>																
		自転車	原付																																								
1か月	一般	1,800円	2,700円																																								
	学生	1,300円	2,200円																																								
1日利用		150円	200円																																								
新宿区	新宿区自転車等の適正利用の推進及び自転車等駐輪場の整備に関する条例	H7・6・19	H7・12・1	H29・6・12	H29・8・25	○	○	○	放置禁止区域	義務付 立入検査 措置命令	<p>■承認制(有料) (条例上の上限金額) 駐輪場定期利用</p> <table border="1"> <tr> <td></td> <td></td> <td>自転車</td> <td>原付</td> </tr> <tr> <td rowspan="2">一般</td> <td>1か月</td> <td>2,500円</td> <td>5,000円</td> </tr> <tr> <td>3か月</td> <td>7,000円</td> <td>14,000円</td> </tr> <tr> <td rowspan="2">学生</td> <td>1か月</td> <td>2,000円</td> <td>4,000円</td> </tr> <tr> <td>3か月</td> <td>5,500円</td> <td>11,000円</td> </tr> <tr> <td colspan="2">1日利用</td> <td>150円</td> <td>400円</td> </tr> <tr> <td colspan="2">1時間利用</td> <td>—</td> <td>200円</td> </tr> </table> <p>※原付の1時間利用には、自二を含む整理区画(1年間の整理手数料)</p> <table border="1"> <tr> <td>自転車</td> <td>原付</td> </tr> <tr> <td>5,000円</td> <td>8,000円</td> </tr> </table>			自転車	原付	一般	1か月	2,500円	5,000円	3か月	7,000円	14,000円	学生	1か月	2,000円	4,000円	3か月	5,500円	11,000円	1日利用		150円	400円	1時間利用		—	200円	自転車	原付	5,000円	8,000円	<p>■手続 警告→撤去→保管(30日)→処分</p> <p>■撤去料 ○自転車 3,000円 ○原付 5,000円 ○自二 8,000円</p>	
		自転車	原付																																								
一般	1か月	2,500円	5,000円																																								
	3か月	7,000円	14,000円																																								
学生	1か月	2,000円	4,000円																																								
	3か月	5,500円	11,000円																																								
1日利用		150円	400円																																								
1時間利用		—	200円																																								
自転車	原付																																										
5,000円	8,000円																																										
文京区	文京区自転車等の放置防止に関する条例	H7・3・22	H7・7・1	H25・9・27	H26・4・1	○	○	—	放置禁止区域	努力義務	<p>■一時利用制 2時間まで無料 2時間後以降10時間ごとに自転車100円</p> <p>■定期利用制 年額24,000円(自転車)</p>	<p>■手続 撤去→公示→保管(40日)→処分</p> <p>■撤去料 ○自転車 4,000円 ○原付 6,000円</p>																															
	文京区自転車駐車場条例	H7・7・11	H7・10・1	H29・10・2	H30・2・1	○	○	—	—	—	—																																

台 東 区	名 称	公 布 日	施 行 日	最 新 改 正 公 布 日	最 新 改 正 施 行 日	対 象 車 両			放 置 禁 止 区 域 の 名 称	附 置 義 務	駐 車 場 の 利 用 料 金	撤 去 ・ 返 還 ・ 処 分 の 手 続 ・ 撤 去 料	民 営 駐 車 場 へ の 助 成																								
						自 転 車	原 付	自 二																													
台東区	東京都台東区自転車等の放置防止及び自転車等駐車場の整備に関する条例	S 59 ・ 12 ・ 15	S 60 ・ 2 ・ 1	H 25 ・ 6 ・ 26	H 26 ・ 3 ・ 25	○	—	—	指導 整理 区域	努力義務	<p>■有料制</p> <table border="1"> <thead> <tr> <th colspan="2"></th> <th colspan="2">自 転 車</th> </tr> </thead> <tbody> <tr> <td rowspan="3">隅田公園 鶯谷第5 御徒町 TX浅草駅</td> <td rowspan="3">1か月</td> <td>区内一般</td> <td>1,500円</td> </tr> <tr> <td>区内高校生以下</td> <td>1,000円</td> </tr> <tr> <td>区外一般</td> <td>2,500円</td> </tr> </tbody> </table> <table border="1"> <thead> <tr> <th colspan="2"></th> <th colspan="2">自 転 車</th> </tr> </thead> <tbody> <tr> <td rowspan="3">上記以外</td> <td rowspan="3">1か月</td> <td>区内一般</td> <td>2,000円</td> </tr> <tr> <td>区内高校生以下</td> <td>1,500円</td> </tr> <tr> <td>区外一般</td> <td>3,000円</td> </tr> </tbody> </table>			自 転 車		隅田公園 鶯谷第5 御徒町 TX浅草駅	1か月	区内一般	1,500円	区内高校生以下	1,000円	区外一般	2,500円			自 転 車		上記以外	1か月	区内一般	2,000円	区内高校生以下	1,500円	区外一般	3,000円	<p>■手続 移送→告示→1か月→処分 ただし、機能喪失車は直ちに処分</p> <p>■移送料 ○自転車 5,000円</p>	
		自 転 車																																			
隅田公園 鶯谷第5 御徒町 TX浅草駅	1か月	区内一般	1,500円																																		
		区内高校生以下	1,000円																																		
		区外一般	2,500円																																		
		自 転 車																																			
上記以外	1か月	区内一般	2,000円																																		
		区内高校生以下	1,500円																																		
		区外一般	3,000円																																		
墨田区	墨田区自転車の利用秩序及び自転車駐車場の整備に関する条例	S 59 ・ 11 ・ 30	S 60 ・ 4 ・ 1	H 28 ・ 9 ・ 30	H 29 ・ 4 ・ 1	○	—	—	放置 禁止 区域	義務付 立入検査 措置命令 公表 [10万円] [3万円]	<p>■使用料(条例上の上限金額) 次の表の左欄に掲げる区分に応じ、それぞれ同表の右欄に定める額の範囲内で規則で定める額を納付しなければならない (登録制)</p> <table border="1"> <thead> <tr> <th rowspan="2">年間</th> <th></th> <th>区 民</th> <th>区 民 以 外</th> </tr> </thead> <tbody> <tr> <td>一般</td> <td>4,000円</td> <td>5,000円</td> </tr> <tr> <td>学生</td> <td>2,800円</td> <td>3,500円</td> </tr> </tbody> </table> <p>(月別又は当日)</p> <table border="1"> <thead> <tr> <th rowspan="2">1か月</th> <th></th> <th>区 民</th> <th>区 民 以 外</th> </tr> </thead> <tbody> <tr> <td>一般</td> <td>2,000円</td> <td>2,500円</td> </tr> <tr> <td>学生</td> <td>1,400円</td> <td>1,700円</td> </tr> </tbody> </table> <p>1日利用 100円</p> <p>■時間利用可能な自転車駐車場の使用料 2時間まで無料、以降1時間ごとに100円加算、ただし、24時間までごとに300円を上限とし、72時間までの利用</p>	年間		区 民	区 民 以 外	一般	4,000円	5,000円	学生	2,800円	3,500円	1か月		区 民	区 民 以 外	一般	2,000円	2,500円	学生	1,400円	1,700円	<p>■手続 撤去・保管→通知又は告示→相当の期間→処分 ※利用者等を確認できない機能喪失車は、直ちに処分</p> <p>■撤去費用 ○自転車 5,000円</p>					
年間		区 民	区 民 以 外																																		
	一般	4,000円	5,000円																																		
学生	2,800円	3,500円																																			
1か月		区 民	区 民 以 外																																		
	一般	2,000円	2,500円																																		
学生	1,400円	1,700円																																			
江東区	江東区自転車の放置防止及び自転車駐車場の整備に関する条例	S 60 ・ 10 ・ 11	S 60 ・ 11 ・ 1	H 29 ・ 3 ・ 14	H 29 ・ 7 ・ 1	○	○	—	放置 禁止 区域	義務付 立入検査 措置命令 公表 [10万円] [3万円]	<p>■有料制(条例上の上限)</p> <table border="1"> <thead> <tr> <th></th> <th>自 転 車</th> <th>原 付</th> </tr> </thead> <tbody> <tr> <td>1か月</td> <td>2,000円</td> <td>4,000円</td> </tr> <tr> <td>1日</td> <td>150円</td> <td>300円</td> </tr> </tbody> </table>		自 転 車	原 付	1か月	2,000円	4,000円	1日	150円	300円	<p>■手続 移送→告示又は通知→保管(30日) ただし、機能喪失車は直ちに処分</p> <p>■撤去料 ○自転車 4,000円 ○原付 5,000円</p>	○															
	自 転 車	原 付																																			
1か月	2,000円	4,000円																																			
1日	150円	300円																																			
品川区	品川区自転車等の放置防止および自転車等駐車場の整備に関する条例	H 13 ・ 4 ・ 1	H 13 ・ 10 ・ 1	H 28 ・ 12 ・ 8	H 30 ・ 3 ・ 1	○	○	○	放置 禁止 区域	義務付 立入検査 措置命令	<p>■有料制(条例上の上限)</p> <table border="1"> <thead> <tr> <th></th> <th>自 転 車</th> <th>原 付</th> </tr> </thead> <tbody> <tr> <td>1か月</td> <td>2,500円</td> <td>3,500円</td> </tr> <tr> <td>1日</td> <td>150円</td> <td>250円</td> </tr> </tbody> </table>		自 転 車	原 付	1か月	2,500円	3,500円	1日	150円	250円	<p>■手続 警告→撤去→告示→保管(30日) ただし、機能喪失車は直ちに処分</p> <p>■撤去料 ○自転車 3,000円 ○原付 5,000円</p>																
	自 転 車	原 付																																			
1か月	2,500円	3,500円																																			
1日	150円	250円																																			
目黒区	目黒区自転車等放置防止条例	H 1 ・ 12 ・ 1	H 2 ・ 4 ・ 1	H 28 ・ 6 ・ 30	H 28 ・ 6 ・ 30	○	○	—	放置 禁止 区域	義務付 立入検査 措置命令 公 表	<p>■登録制</p> <table border="1"> <thead> <tr> <th></th> <th>自 転 車</th> <th>原 付</th> </tr> </thead> <tbody> <tr> <td>年間</td> <td>3,000円</td> <td>3,000円</td> </tr> </tbody> </table> <p>※減免措置あり</p> <p>■有料制</p>		自 転 車	原 付	年間	3,000円	3,000円	<p>■手続 撤去→通知又は告示→相当期間経過後処分</p> <p>■撤去料 ○自転車 3,000円 ○原付 4,500円</p>																			
		自 転 車	原 付																																		
年間	3,000円	3,000円																																			
	目黒区立自転車等駐車場条例	H 10 ・ 3 ・ 31	H 10 ・ 4 ・ 1	H 27 ・ 12 ・ 4	H 28 ・ 4 ・ 1	○	○	○	—	—	<table border="1"> <thead> <tr> <th></th> <th>自 転 車</th> <th>原 付</th> <th>自 二</th> </tr> </thead> <tbody> <tr> <td>1か月</td> <td>2,000～ 2,600円</td> <td>3,000～ 3,900円</td> <td>6,000円</td> </tr> <tr> <td>1日</td> <td>100円</td> <td>150円</td> <td>300円</td> </tr> </tbody> </table> <p>※学割制あり：半額、その他減免あり</p>		自 転 車	原 付	自 二	1か月	2,000～ 2,600円	3,000～ 3,900円	6,000円	1日	100円	150円	300円		○												
	自 転 車	原 付	自 二																																		
1か月	2,000～ 2,600円	3,000～ 3,900円	6,000円																																		
1日	100円	150円	300円																																		

名 称	公布日	施行日	最新改正公布日	最新改正施行日	対象車両			放置禁止区域の名称	附置義務	駐車場の利用料金	撤去・返還・処分の 手続、撤去料	民営 駐車場 への 助成																				
					自転車	原付	自二																									
大田区 大田区自転車 等の放置防止 及び自転車等 駐車場整備に 関する条例	S 63 ・ 3 ・ 18	S 63 ・ 10 ・ 1	H 25 ・ 3 ・ 15	※	○	○	○	放置禁止区域	義務付 (新築分) 立入検査 措置命令 公表	■登録制 <table border="1"> <tr> <td></td> <td>自転車</td> <td>原付</td> <td>自二</td> </tr> <tr> <td>年間</td> <td>3,000円</td> <td>4,000円</td> <td>8,000円</td> </tr> </table> ■有料制 <table border="1"> <tr> <td></td> <td>自転車</td> <td>原付</td> <td>自二</td> </tr> <tr> <td>1か月</td> <td>500～ 2,000円</td> <td>3,000円</td> <td>4,000～ 6,000円</td> </tr> <tr> <td>1日</td> <td>100～ 200円</td> <td>200円</td> <td>300円</td> </tr> </table>		自転車	原付	自二	年間	3,000円	4,000円	8,000円		自転車	原付	自二	1か月	500～ 2,000円	3,000円	4,000～ 6,000円	1日	100～ 200円	200円	300円	■手続 撤去→保管(30日)→ 処分 ■撤去手数料 ○自転車 3,000円 ○原付 5,000円 ■自転車等駐車場不正使用 の場合 ○自転車 3,000円 ○原付 5,000円 ○自二 10,000円 ※H25・4・1 うち、一部ただし書き H25・10・1	○
	自転車	原付	自二																													
年間	3,000円	4,000円	8,000円																													
	自転車	原付	自二																													
1か月	500～ 2,000円	3,000円	4,000～ 6,000円																													
1日	100～ 200円	200円	300円																													
世田谷区 世田谷区自転 車条例	S 59 ・ 3 ・ 13	S 59 ・ 4 ・ 1	H 29 ・ 12 ・ 8	H 30 ・ 4 ・ 1	○	○	—	放置禁止区域	義務付 立入検査 措置命令 公表	■有料制 <table border="1"> <tr> <td></td> <td>自転車</td> <td>原付</td> </tr> <tr> <td>1か月</td> <td>1,300～ 2,000円</td> <td>2,500～ 3,000円</td> </tr> </table> ※それぞれ学割あり		自転車	原付	1か月	1,300～ 2,000円	2,500～ 3,000円	■手続 撤去→保管→法令に 基づき処理 ■撤去手数料 ○自転車 3,000円 ○原付 4,000円	○														
	自転車	原付																														
1か月	1,300～ 2,000円	2,500～ 3,000円																														
世田谷区 世田谷区立レ ンタルサイク ルポート条例	H 5 ・ 11 ・ 12	H 6 ・ 1 ・ 10	H 28 ・ 3 ・ 8	H 28 ・ 10 ・ 1	○	—	—	—	—	<table border="1"> <tr> <td></td> <td>自転車</td> </tr> <tr> <td rowspan="2">1か月</td> <td>一般</td> <td>3,000円</td> </tr> <tr> <td>学生</td> <td>2,700円</td> </tr> <tr> <td>1日利用</td> <td>300円</td> </tr> </table> ※1日利用は1回当たりの料金		自転車	1か月	一般	3,000円	学生	2,700円	1日利用	300円													
	自転車																															
1か月	一般	3,000円																														
	学生	2,700円																														
1日利用	300円																															
渋谷区 渋谷区自転車 等の放置防止 等に関する条 例	H 2 ・ 9 ・ 25	H 3 ・ 4 ・ 1	H 25 ・ 4 ・ 1	H 25 ・ 4 ・ 1	○	○	—	放置禁止区域	努力義務	■手続 撤去(公示)→保管 (1か月)→処分 ■撤去料 ○自転車 2,000円 ○原付 3,000円																						
中野区 中野区自転車 駐車場条例	S 61 ・ 3 ・ 31	S 61 ・ 4 ・ 1			○	○	—	放置規制区域	義務付 立入検査 措置命令 公表 罰金 [10万円] [3万円]	■有料制 <table border="1"> <tr> <td></td> <td>自転車</td> <td>原付</td> </tr> <tr> <td>1日</td> <td>100円</td> <td>200円</td> </tr> <tr> <td>1か月</td> <td>900～ 2,500円</td> <td>なし</td> </tr> <tr> <td>3か月</td> <td>2,400～ 6,900円</td> <td>なし</td> </tr> </table> ※杉山公園地下自転車駐車場、東中野駅広場 地下自転車駐車場における自転車の1日利用 料金は150円 ※中野けやき通り自転車駐車場における原 付・バイクの1日利用料金は300円		自転車	原付	1日	100円	200円	1か月	900～ 2,500円	なし	3か月	2,400～ 6,900円	なし	■手続 撤去→公示→保管 (1か月)→売却→処分 ■撤去料 ○自転車 5,000円	○								
	自転車	原付																														
1日	100円	200円																														
1か月	900～ 2,500円	なし																														
3か月	2,400～ 6,900円	なし																														
中野区 中野区自転車 等放置防止条 例	S 63 ・ 3 ・ 3	S 63 ・ 10 ・ 1							■登録制 <table border="1"> <tr> <td></td> <td>自転車</td> </tr> <tr> <td>年間</td> <td>7,200円</td> </tr> </table> ■整理区画 <table border="1"> <tr> <td></td> <td>自転車</td> </tr> <tr> <td>年間</td> <td>7,200円、9,600円</td> </tr> </table>		自転車	年間	7,200円		自転車	年間	7,200円、9,600円															
	自転車																															
年間	7,200円																															
	自転車																															
年間	7,200円、9,600円																															

名 称	公布日	施行日	最新改正公布日	最新改正施行日	対象車両			放置禁止区域の名称	附置義務	駐車場の利用料金	撤去・返還・処分の 手続、撤去料	民営 駐車場 への 助成																													
					自転車	原付	自二																																		
杉並区	杉並区自転車の 放置防止及び 駐車場整備 に関する条例	S 59 ・ 9 ・ 29	S 60 ・ 4 ・ 1	H 27 ・ 12 ・ 8	H 28 ・ 4 ・ 1	○	—	—	放置禁止区域	義務付 立入検査 措置命令 罰金 〔10万円〕 〔3万円〕	登録制(有料) 年間4,000円 有料制 <table border="1"> <tr> <td></td> <td>自転車</td> <td>原付 自二 125cc以下</td> <td>自二 125cc超過</td> </tr> <tr> <td rowspan="3">一般</td> <td>1か月</td> <td>1,000～ 2,600円</td> <td>4,200円</td> </tr> <tr> <td>3か月</td> <td>2,900～ 7,400円</td> <td>12,000円</td> </tr> <tr> <td>6か月</td> <td>4,800～ 12,500円</td> <td>20,200円</td> </tr> <tr> <td rowspan="3">学生</td> <td>1か月</td> <td>800～ 2,400円</td> <td>3,800円</td> </tr> <tr> <td>3か月</td> <td>2,300～ 6,800円</td> <td>10,800円</td> </tr> <tr> <td>6か月</td> <td>3,600～ 11,300円</td> <td>17,800円</td> </tr> <tr> <td colspan="2">1日(1回)※</td> <td>100円</td> <td>200円</td> </tr> </table>		自転車	原付 自二 125cc以下	自二 125cc超過	一般	1か月	1,000～ 2,600円	4,200円	3か月	2,900～ 7,400円	12,000円	6か月	4,800～ 12,500円	20,200円	学生	1か月	800～ 2,400円	3,800円	3か月	2,300～ 6,800円	10,800円	6か月	3,600～ 11,300円	17,800円	1日(1回)※		100円	200円	撤去料 ○自転車 5,000円	○
		自転車	原付 自二 125cc以下	自二 125cc超過																																					
一般	1か月	1,000～ 2,600円	4,200円																																						
	3か月	2,900～ 7,400円	12,000円																																						
	6か月	4,800～ 12,500円	20,200円																																						
学生	1か月	800～ 2,400円	3,800円																																						
	3か月	2,300～ 6,800円	10,800円																																						
	6か月	3,600～ 11,300円	17,800円																																						
1日(1回)※		100円	200円																																						
杉並区自転車 駐車場条例	H 5 ・ 9 ・ 30	H 6 ・ 4 ・ 1	H 28 ・ 12 ・ 7	H 29 ・ 4 ・ 1	○	○	—	—	—	—	—																														
豊島区	豊島区自転車 等の放置防止 に関する条例	S 62 ・ 10 ・ 14	S 63 ・ 4 ・ 1	H 26 ・ 7 ・ 7	H 26 ・ 7 ・ 7	○	○	—	放置禁止区域	義務付 立入検査 措置命令 公 表	有料制 <table border="1"> <tr> <td></td> <td>自転車</td> <td>原付</td> </tr> <tr> <td>1日</td> <td>100～ 150円</td> <td>200円</td> </tr> <tr> <td>1か月</td> <td>650～ 3,000円</td> <td>1,200～ 4,500円</td> </tr> </table>		自転車	原付	1日	100～ 150円	200円	1か月	650～ 3,000円	1,200～ 4,500円	撤去・保管手数料 ○自転車 5,000円 ○原付 8,000円	○																			
		自転車	原付																																						
1日	100～ 150円	200円																																							
1か月	650～ 3,000円	1,200～ 4,500円																																							
豊島区立自転車 等駐車場条例	S 62 ・ 10 ・ 14	S 63 ・ 4 ・ 1	H 29 ・ 12 ・ 6	H 30 ・ 4 ・ 1	○	○	—	—	—	時間利用(コイン式)自転車駐車場 は6時間毎に100円	手続 撤去→告示→保管 (30日)→処分 ただし、機能喪失車は 直ちに処分																														
北区	東京都北区自 転車の放置防 止に関する条 例	S 58 ・ 12 ・ 12	S 59 ・ 4 ・ 1	H 27 ・ 9 ・ 29	H 27 ・ 10 ・ 1	○	—	—	整理区域	努力義務	登録制(有料) 駅からの直線距離が800m以上の者 <table border="1"> <tr> <td></td> <td>自転車</td> </tr> <tr> <td rowspan="2">年間</td> <td>区民</td> </tr> <tr> <td>その他</td> </tr> </table>		自転車	年間	区民	その他	手続 移送→通知及び告示 →1か月→処分 ただし、機能喪失車は 直ちに処分	○																							
		自転車																																							
年間	区民																																								
	その他																																								
東京都北区自 転車等駐車場 条例	S 61 ・ 3 ・ 12	S 61 ・ 3 ・ 12	H 29 ・ 12 ・ 4	H 30 ・ 4 ・ 1	○	○	—	—	—	有料制 <table border="1"> <tr> <td></td> <td>自転車</td> <td>原付</td> </tr> <tr> <td rowspan="2">1か月</td> <td>区民</td> </tr> <tr> <td>その他</td> </tr> <tr> <td colspan="2">1日利用</td> </tr> </table>		自転車	原付	1か月	区民	その他	1日利用		移送料・手数料 ○自転車 5,000円																						
	自転車	原付																																							
1か月	区民																																								
	その他																																								
1日利用																																									

名 称	公布日	施行日	最新改正公布日	最新改正施行日	対象車両			放置禁止区域の名称	附置義務	駐車場の利用料金	撤去・返還・処分の 手続、撤去料	民営 駐車場 への 助成																																													
					自転車	原付	自二																																																		
荒川区 荒川区自転車 等の放置防止 及び自転車等 駐車場の整備 に関する条例	S 60 ・ 12 ・ 10	S 61 ・ 4 ・ 1	H 25 ・ 3 ・ 21	H 25 ・ 4 ・ 1	○	○	—	放置禁止区域 義務付 立入検査 措置命令 公表	■登録制(自転車のみ) 駅からの直線距離が700m以上の者 <table border="1"> <tr> <td rowspan="2">年間</td> <td>区民</td> <td>3,300円</td> </tr> <tr> <td>その他</td> <td>6,600円</td> </tr> </table> ■有料制 <table border="1"> <tr> <td colspan="2"></td> <td colspan="2">自転車</td> </tr> <tr> <td rowspan="4">1か月</td> <td rowspan="2">区民</td> <td>一般</td> <td>2,000円</td> </tr> <tr> <td>学生</td> <td>1,400円</td> </tr> <tr> <td rowspan="2">その他</td> <td>一般</td> <td>4,000円</td> </tr> <tr> <td>学生</td> <td>2,800円</td> </tr> <tr> <td rowspan="3">1日利用</td> <td colspan="2">2時間以内</td> <td>無料</td> </tr> <tr> <td colspan="2">2時間超～8時間以内</td> <td>100円</td> </tr> <tr> <td colspan="2">8時間超</td> <td>200円</td> </tr> <tr> <td colspan="2"></td> <td colspan="2">原付</td> </tr> <tr> <td rowspan="2">1か月</td> <td>区民</td> <td>3,000円</td> </tr> <tr> <td>その他</td> <td>6,000円</td> </tr> <tr> <td rowspan="2">1日利用</td> <td colspan="2">8時間以内</td> <td>150円</td> </tr> <tr> <td colspan="2">8時間超</td> <td>300円</td> </tr> </table>	年間	区民	3,300円	その他	6,600円			自転車		1か月	区民	一般	2,000円	学生	1,400円	その他	一般	4,000円	学生	2,800円	1日利用	2時間以内		無料	2時間超～8時間以内		100円	8時間超		200円			原付		1か月	区民	3,000円	その他	6,000円	1日利用	8時間以内		150円	8時間超		300円	■手続 撤去→告示→2か月 →処分 ただし、機能喪失車は 直ちに処分 ■移送料・手数料 ○自転車 5,000円 ○原付 7,500円	○
	年間	区民	3,300円																																																						
その他		6,600円																																																							
		自転車																																																							
1か月	区民	一般	2,000円																																																						
		学生	1,400円																																																						
	その他	一般	4,000円																																																						
		学生	2,800円																																																						
1日利用	2時間以内		無料																																																						
	2時間超～8時間以内		100円																																																						
	8時間超		200円																																																						
		原付																																																							
1か月	区民	3,000円																																																							
	その他	6,000円																																																							
1日利用	8時間以内		150円																																																						
	8時間超		300円																																																						
荒川区 荒川区自転車 等駐車場条例	H 7 ・ 12 ・ 8	H 8 ・ 4 ・ 1	H 25 ・ 10 ・ 10	H 26 ・ 10 ・ 1	○	○	—	■有料制(当日利用) <table border="1"> <tr> <td rowspan="2">1日</td> <td rowspan="2">自転車</td> <td colspan="2">原付・自二</td> </tr> <tr> <td>125cc以下</td> <td>125cc超</td> </tr> <tr> <td></td> <td>100円</td> <td>200円</td> <td>300円</td> </tr> </table> ※コイン式自転車駐車場については、場 所により、24時間80円または12時間100円 の設定もあり ■有料制(定期利用) ※駐車場により異なる <table border="1"> <tr> <td></td> <td>自転車</td> <td>原付・自二 125cc以下</td> <td>自二 125cc超</td> </tr> <tr> <td>1か月</td> <td>2,000円ほか (1,500円、 1,000円、 500円)</td> <td>4,000円ほか (3,000円、 2,000円、 1,000円)</td> <td>6,000円ほか (4,500円、 1,500円)</td> </tr> <tr> <td>3か月</td> <td>5,900円ほか (4,200円、 2,700円、 1,400円)</td> <td>11,200円ほか (8,400円、 5,400円、 2,800円)</td> <td>16,800円ほか (12,600円、 4,200円)</td> </tr> <tr> <td>6か月</td> <td>10,400円ほか (7,800円、 5,000円、 2,600円)</td> <td>20,800円ほか (15,600円、 10,000円、 5,200円)</td> <td>31,200円ほか (23,400円、 7,800円)</td> </tr> </table>	1日	自転車	原付・自二		125cc以下	125cc超		100円	200円	300円		自転車	原付・自二 125cc以下	自二 125cc超	1か月	2,000円ほか (1,500円、 1,000円、 500円)	4,000円ほか (3,000円、 2,000円、 1,000円)	6,000円ほか (4,500円、 1,500円)	3か月	5,900円ほか (4,200円、 2,700円、 1,400円)	11,200円ほか (8,400円、 5,400円、 2,800円)	16,800円ほか (12,600円、 4,200円)	6か月	10,400円ほか (7,800円、 5,000円、 2,600円)	20,800円ほか (15,600円、 10,000円、 5,200円)	31,200円ほか (23,400円、 7,800円)	■手続 移送→告示→1か月→ 廃棄物とみなし処分 ■撤去料 ○自転車 4,300円 ○原付または 排気量125cc以下の 自二 6,600円 ○排気量125ccを超える 自二 8,700円	○																					
1日	自転車	原付・自二																																																							
		125cc以下	125cc超																																																						
	100円	200円	300円																																																						
	自転車	原付・自二 125cc以下	自二 125cc超																																																						
1か月	2,000円ほか (1,500円、 1,000円、 500円)	4,000円ほか (3,000円、 2,000円、 1,000円)	6,000円ほか (4,500円、 1,500円)																																																						
3か月	5,900円ほか (4,200円、 2,700円、 1,400円)	11,200円ほか (8,400円、 5,400円、 2,800円)	16,800円ほか (12,600円、 4,200円)																																																						
6か月	10,400円ほか (7,800円、 5,000円、 2,600円)	20,800円ほか (15,600円、 10,000円、 5,200円)	31,200円ほか (23,400円、 7,800円)																																																						
板橋区 自転車等の駐 車場の整備及 び放置の防止 に関する条例	S 58 ・ 12 ・ 1	S 59 ・ 4 ・ 1			○	○	○	放置禁止区域 義務付 立入検査 措置命令 公表	■手続 移送→告示→1か月→ 廃棄物とみなし処分 ■撤去料 ○自転車 4,300円 ○原付または 排気量125cc以下の 自二 6,600円 ○排気量125ccを超える 自二 8,700円	○																																															

名 称	公布日	施行日	最新改正公布日	最新改正施行日	対象車両			放置禁止区域の名称	附置義務	駐車場の利用料金	撤去・返還・処分の 手続、撤去料	民営 駐車場 への 助成																													
					自転車	原付	自二																																		
練馬区自転車の適正利用に関する条例	S 60 ・ 12 ・ 12	S 61 ・ 7 ・ 1	H 28 ・ 6 ・ 23	H 28 ・ 6 ・ 23	○	○	—	放置禁止区域	義務付 立入検査 措置命令 公表		<ul style="list-style-type: none"> ■手続 撤去→告示→1か月→法令の定めるところにより処理 ■撤去手数料 ○自転車 4,000円 ○原付 7,000円 																														
練馬区立ねりまタウンサイクル条例	H 3 ・ 12 ・ 12	H 4 ・ 4 ・ 6	H 29 ・ 9 ・ 4	H 29 ・ 10 ・ 1	○	—	—	—	—	<ul style="list-style-type: none"> ■有料制 <table border="1"> <thead> <tr> <th colspan="5">自転車・一般</th> </tr> <tr> <th>半日</th> <th>1日</th> <th>1か月</th> <th>3か月</th> <th>6か月</th> </tr> </thead> <tbody> <tr> <td>100円</td> <td>200円</td> <td>2,000円</td> <td>5,700円</td> <td>9,600円</td> </tr> </tbody> </table> ※学割あり ※半日は4時間以内、1日は24時間以内	自転車・一般					半日	1日	1か月	3か月	6か月	100円	200円	2,000円	5,700円	9,600円																
自転車・一般																																									
半日	1日	1か月	3か月	6か月																																					
100円	200円	2,000円	5,700円	9,600円																																					
練馬区立自転車駐車場条例	H 4 ・ 3 ・ 19	H 4 ・ 7 ・ 16	H 29 ・ 12 ・ 18	H 30 ・ 4 ・ 1	○	○	—	—	—	<ul style="list-style-type: none"> ■有料制 <table border="1"> <thead> <tr> <th colspan="3">自転車</th> </tr> <tr> <th rowspan="3">一般</th> <th>1か月</th> <td>1,000～ 2,200円</td> </tr> <tr> <th>3か月</th> <td>2,800～ 6,200円</td> </tr> <tr> <th>6か月</th> <td>4,800～ 10,500円</td> </tr> <tr> <th rowspan="3">学生</th> <th>1か月</th> <td>500～ 1,700円</td> </tr> <tr> <th>3か月</th> <td>1,400～ 4,800円</td> </tr> <tr> <th>6か月</th> <td>2,400～ 8,100円</td> </tr> <tr> <td colspan="2">1回利用</td> <td>100円</td> </tr> </thead></table> ※時間制利用導入施設あり <table border="1"> <thead> <tr> <th rowspan="4">原付 (50ccまで)</th> <th>1か月</th> <td>3,000円</td> </tr> <tr> <th>3か月</th> <td>8,000円</td> </tr> <tr> <th>6か月</th> <td>16,000円</td> </tr> <tr> <th>1回利用</th> <td>200円</td> </tr> </thead> </table> ※時間制利用導入施設あり	自転車			一般	1か月	1,000～ 2,200円	3か月	2,800～ 6,200円	6か月	4,800～ 10,500円	学生	1か月	500～ 1,700円	3か月	1,400～ 4,800円	6か月	2,400～ 8,100円	1回利用		100円	原付 (50ccまで)	1か月	3,000円	3か月	8,000円	6か月	16,000円	1回利用	200円		
自転車																																									
一般	1か月	1,000～ 2,200円																																							
	3か月	2,800～ 6,200円																																							
	6か月	4,800～ 10,500円																																							
学生	1か月	500～ 1,700円																																							
	3か月	1,400～ 4,800円																																							
	6か月	2,400～ 8,100円																																							
1回利用		100円																																							
原付 (50ccまで)	1か月	3,000円																																							
	3か月	8,000円																																							
	6か月	16,000円																																							
	1回利用	200円																																							
足立区自転車等の駐車秩序及び自転車等駐車場の整備に関する条例	S 58 ・ 3 ・ 19	S 58 ・ 4 ・ 1	H 29 ・ 10 ・ 23	H 30 ・ 1 ・ 1	○	○	—	放置禁止区域	<ul style="list-style-type: none"> ■承認制 駅からの直線距離が800m以上の者 ■有料制 障害者・高齢者(70歳以上)減額又は免除 学生割引や階層割引あり <table border="1"> <thead> <tr> <th></th> <th>自転車</th> <th>原付</th> </tr> </thead> <tbody> <tr> <td>一時利用(1日)</td> <td>120円</td> <td>200円</td> </tr> <tr> <td>定期利用(1か月)</td> <td>2,100円</td> <td>3,500円</td> </tr> </tbody> </table> ※自転車の一時利用は、一部で50円、100円もあり		自転車	原付	一時利用(1日)	120円	200円	定期利用(1か月)	2,100円	3,500円	<ul style="list-style-type: none"> ■手続 移送→告示→1か月→処分 ただし、機能喪失車は直ちに処分 ■撤去料 ○自転車 3,000円 ○原付 5,000円 	○																					
	自転車	原付																																							
一時利用(1日)	120円	200円																																							
定期利用(1か月)	2,100円	3,500円																																							
葛飾区自転車駐車場及び自転車置場条例	S 57 ・ 3 ・ 11	S 57 ・ 5 ・ 10	H 29 ・ 3 ・ 27	規則で定める日	○	—	—	整理区域	<ul style="list-style-type: none"> ■承認制 限定駐車場は駅からの直線距離が1,000m又は800m以上の者 その他は制限無し ■有料制 <table border="1"> <thead> <tr> <th></th> <th>自転車</th> <th>原付</th> </tr> </thead> <tbody> <tr> <td>1か月</td> <td>800～ 2,400円</td> <td>3,000円</td> </tr> </tbody> </table>		自転車	原付	1か月	800～ 2,400円	3,000円	<ul style="list-style-type: none"> ■手続 撤去→通知又は告示→保管(2か月)→自転車法等により処分 ただし、機能喪失車は廃棄物処理法等により直ちに処分 又、程度のよいものは再利用 告示の日から規定で定める保管期間を経過してもなお保管自転車を返還することができない場合、当該保管自転車を売却することができる ■撤去料 ○自転車 3,000円 	○																								
	自転車	原付																																							
1か月	800～ 2,400円	3,000円																																							
葛飾区自転車の安全利用及び駐車秩序に関する条例	S 57 ・ 7 ・ 7	S 57 ・ 7 ・ 30	H 30 ・ 6 ・ 28	H 30 ・ 8 ・ 1	○	—	—	整理区域	<ul style="list-style-type: none"> ■承認制 限定駐車場は駅からの直線距離が1,000m又は800m以上の者 その他は制限無し ■有料制 <table border="1"> <thead> <tr> <th></th> <th>自転車</th> <th>原付</th> </tr> </thead> <tbody> <tr> <td>1か月</td> <td>800～ 2,400円</td> <td>3,000円</td> </tr> </tbody> </table>		自転車	原付	1か月	800～ 2,400円	3,000円	<ul style="list-style-type: none"> ■手続 撤去→通知又は告示→保管(2か月)→自転車法等により処分 ただし、機能喪失車は廃棄物処理法等により直ちに処分 又、程度のよいものは再利用 告示の日から規定で定める保管期間を経過してもなお保管自転車を返還することができない場合、当該保管自転車を売却することができる ■撤去料 ○自転車 3,000円 	○																								
	自転車	原付																																							
1か月	800～ 2,400円	3,000円																																							

	名 称	公布日	施行日	最新改正公布日	最新改正施行日	対象車両			放置禁止区域の名称	附置義務	駐車場の利用料金	撤去・返還・処分の 手続、撤去料	民営 駐車場 への 助成														
						自転車	原付	自二																			
江戸川区	江戸川区自転車等の駐車秩序に関する条例	S 62 ・ 3 ・ 25	S 62 ・ 9 ・ 1	H 25 ・ 12 ・ 20	H 26 ・ 4 ・ 1	○	○	—	放置禁止区域	努力義務	■有料制			■手続 撤去→告示→保管 (15日)→処分 ■撤去料 自転車 3,000円 原付 3,500円													
	江戸川区自転車駐車場条例	H 11 ・ 12 ・ 20	H 12 ・ 4 ・ 1	H 26 ・ 3 ・ 20	H 29 ・ 7 ・ 1	○	○	○			<table border="1"> <tr> <td colspan="2"></td> <td>自転車</td> <td>原付</td> <td>自二</td> </tr> <tr> <td rowspan="2">1か月</td> <td>一般</td> <td>1,850円</td> <td>3,700円</td> <td>—</td> </tr> <tr> <td>学生</td> <td>1,030円</td> <td>3,090円</td> <td>—</td> </tr> <tr> <td colspan="2">1日利用</td> <td>100円</td> <td>210円</td> <td>310円</td> </tr> </table>				自転車	原付	自二	1か月	一般	1,850円	3,700円	—	学生	1,030円	3,090円	—	1日利用
		自転車	原付	自二																							
1か月	一般	1,850円	3,700円	—																							
	学生	1,030円	3,090円	—																							
1日利用		100円	210円	310円																							

名 称	公布日	施行日	最新改正公布日	最新改正施行日	対象車両			放置禁止区域の名称	附置義務	駐車場の利用料金	撤去・返還・処分の 手続、撤去料	民営 駐車場 への 助成														
					自転車	原付	自二																			
八王子市 八王子市自転車等の放置の防止に関する条例	H 3 ・ 4 ・ 12	H 3 ・ 10 ・ 1	-	-	○	○	-	自転車等放置禁止区域	義務付		■手続 通告又は警告→撤去→保管(60日)→処分 ■撤去料 ○自転車 3,000円 ○原付 5,000円															
立川市 立川市自転車等放置防止条例 立川市自転車等駐車場条例	S 59 ・ 3 ・ 31	S 59 ・ 11 ・ 10	H 26 ・ 3 ・ 25	H 26 ・ 7 ・ 1	○	○	○	放置禁止区域	義務付	■有料制 <table border="1"> <thead> <tr> <th colspan="2"></th> <th>自転車</th> <th>原付</th> </tr> </thead> <tbody> <tr> <td rowspan="2">1か月</td> <td>一般</td> <td>1,000～ 2,600円</td> <td>2,700～ 5,200円</td> </tr> <tr> <td>学生</td> <td>600～ 1,500円</td> <td>1,600～ 3,100円</td> </tr> <tr> <td colspan="2">1日利用</td> <td>70～130円</td> <td>160～260円</td> </tr> </tbody> </table> ※自転車の1日利用は、最初の3時間は無料、3時間を超え5時間まで50円、5時間を超え24時間まで上記1日利用料金、24時間を超え24時間ごとに上記1日利用料金 ※一部、自転車の1日利用は、最初の3時間は無料、3時間を超え5時間まで50円、4時間ごとに100円 ■手続 移送→保管→告示及び通知→告示した日から2月経過後、売却→売却できなかった自転車は、廃棄物処理法その他の法律に基づく措置 ■撤去料 ○自転車 2,000円 ○原付 4,000円 ○普通二輪車 6,000円 ○大型二輪車 8,000円			自転車	原付	1か月	一般	1,000～ 2,600円	2,700～ 5,200円	学生	600～ 1,500円	1,600～ 3,100円	1日利用		70～130円	160～260円	
		自転車	原付																							
1か月	一般	1,000～ 2,600円	2,700～ 5,200円																							
	学生	600～ 1,500円	1,600～ 3,100円																							
1日利用		70～130円	160～260円																							
武蔵野市 武蔵野市自転車等の適正利用及び放置防止に関する条例	H 6 ・ 12 ・ 20	H 7 ・ 6 ・ 15	H 19 ・ 12 ・ 26	H 20 ・ 4 ・ 1	○	○	-	放置禁止区域	義務付	■利用登録制 (駅から直線距離500m以上の者) <table border="1"> <thead> <tr> <th colspan="2"></th> <th>自転車</th> <th>原付</th> </tr> </thead> <tbody> <tr> <td rowspan="2">6か月</td> <td>市民</td> <td>一般 3,000円 学生 2,000円</td> <td>4,500円 3,000円</td> </tr> <tr> <td>その他</td> <td>一般 4,000円 学生 3,000円</td> <td>6,000円 4,500円</td> </tr> </tbody> </table> ■手続 撤去→告示→30日→条例に基づき処分 ■撤去料 (撤去及び保管手数料) ○自転車 3,000円 ○原付 5,000円			自転車	原付	6か月	市民	一般 3,000円 学生 2,000円	4,500円 3,000円	その他	一般 4,000円 学生 3,000円	6,000円 4,500円	○				
		自転車	原付																							
6か月	市民	一般 3,000円 学生 2,000円	4,500円 3,000円																							
	その他	一般 4,000円 学生 3,000円	6,000円 4,500円																							
三鷹市 三鷹市自転車等の放置防止に関する条例	S 62 ・ 10 ・ 2	S 63 ・ 1 ・ 25	H 25 ・ 12 ・ 24	H 26 ・ 6 ・ 1	○	○	-	放置禁止区域	義務付	※下記の種類の駐輪場あり ・定期利用駐輪場 ・一時利用駐輪場 ・無料駐輪場(サイクル・アンド・バスライドを含む) ■手続 撤去→通知又は告示→保管(2か月)→処分(売却含む) ■撤去料 ○自転車 2,500円 ○原付 4,000円	○															
青梅市 青梅市自転車等の放置防止に関する条例 青梅市有料自転車等駐車場条例	H 4 ・ 3 ・ 31	H 4 ・ 10 ・ 1	H 24 ・ 6 ・ 28	H 25 ・ 4 ・ 1	○	○	-	自転車等放置禁止区域	努力義務	■定期利用…1か月単位 東青梅駅北口自転車等駐輪場 自転車1階:2,000円 自転車2階:1,800円 原付1階:3,000円 青梅駅自転車等駐輪場 自転車1階:2,000円 自転車2階:1,600円 自転車3階:1,200円 原付1階:3,000円 河辺駅北口自転車等駐輪場 自転車1階:2,000円 自転車2階:1,800円 自転車3階:1,600円 原付1階:3,000円 自二(総排気量0.125ℓ以下) 2,700円 河辺駅南口自転車等駐輪場 自転車:1,800円 原付:2,700円 自二(総排気量0.125ℓ以下) 2,700円 自二(総排気量0.250ℓ以下) 3,200円 ■一時利用…1日単位 東青梅駅北口、河辺駅北口、南口、青梅駅 共通 自転車:150円 原付:250円	■手続 移動→通知(告示)→60日→売却→廃棄物処理法により処分 ■撤去料 ○自転車 1,000円 ○原付 2,000円															

	名 称	公布日	施行日	最新改正公布日	最新改正施行日	対象車両			放置禁止区域の名称	附置義務	駐車場の利用料金	撤去・返還・処分の 手続、撤去料	民営 駐車場 への 助成																
						自転車	原付	自二																					
府中市	府中市自転車の 放置防止に関する条例	S 58 ・ 6 ・ 30	S 58 ・ 10 ・ 1			○	—	—	放置禁止区域	義務付	■有料制 割引制度あり <table border="1"> <thead> <tr> <th></th> <th>自転車</th> <th>原付</th> <th>自二</th> </tr> </thead> <tbody> <tr> <td>1か月 (定期)</td> <td>800～ 2,000円</td> <td>2,500円</td> <td>3,000円</td> </tr> <tr> <td>一時使用</td> <td>100円</td> <td>150円</td> <td>200円</td> </tr> </tbody> </table>		自転車	原付	自二	1か月 (定期)	800～ 2,000円	2,500円	3,000円	一時使用	100円	150円	200円	■手続 撤去→告示→60日→処分 ■撤去料 2,000円 ■保管料 14日まで無料 15日以降1日50円 限度1,000円					
		自転車	原付	自二																									
1か月 (定期)	800～ 2,000円	2,500円	3,000円																										
一時使用	100円	150円	200円																										
	府中市立自転車 等駐車場条例	H 3 ・ 3 ・ 22	H 3 ・ 3 ・ 22			○	○	○	—	—	府中駅南自転車駐車場 時間使用 24時間につき300円																		
昭島市	昭島市自転車 等の放置防止 等に関する条例	H 3 ・ 9 ・ 24	H 4 ・ 4 ・ 1	H 19 ・ 12 ・ 21	H 20 ・ 1 ・ 1	○	○	—	自転車等 放置禁止 区域	義務付	■承認制(有料) 学生割引あり <table border="1"> <thead> <tr> <th></th> <th>自転車</th> <th>原付</th> </tr> </thead> <tbody> <tr> <td>1日</td> <td>100円</td> <td>200円</td> </tr> <tr> <td>1か月</td> <td>1,000～ 2,000円</td> <td>1,500～ 2,500円</td> </tr> <tr> <td>3か月</td> <td>1,600～ 5,000円</td> <td>3,500～ 6,500円</td> </tr> <tr> <td>6か月</td> <td>3,200～ 10,000円</td> <td>7,000～ 13,000円</td> </tr> </tbody> </table>		自転車	原付	1日	100円	200円	1か月	1,000～ 2,000円	1,500～ 2,500円	3か月	1,600～ 5,000円	3,500～ 6,500円	6か月	3,200～ 10,000円	7,000～ 13,000円	■手続 警告→撤去→保管→ 告示→60日→処分 ■撤去料 ○自転車 2,000円 ○原付 4,000円		
		自転車	原付																										
1日	100円	200円																											
1か月	1,000～ 2,000円	1,500～ 2,500円																											
3か月	1,600～ 5,000円	3,500～ 6,500円																											
6か月	3,200～ 10,000円	7,000～ 13,000円																											
	昭島市自転車 等駐車場条例	H 10 ・ 10 ・ 1	H 11 ・ 7 ・ 1	H 27 ・ 3 ・ 31	H 27 ・ 4 ・ 1	○	○	—	—	—																			
調布市	調布市自転車 等の駐車対策 の総合的推進 に関する条例	H 9 ・ 12 ・ 18	H 10 ・ 4 ・ 1	H 28 ・ 10 ・ 1		○	○	—	放置禁止 区域	義務付	■有料制 学生等割引制度あり (駅からの距離別設定) <table border="1"> <thead> <tr> <th></th> <th>自転車</th> <th>原付</th> <th>自二</th> </tr> </thead> <tbody> <tr> <td>1か月</td> <td>600～ 2,600円</td> <td>2,500～ 3,200円</td> <td>4,000～ 4,200円</td> </tr> <tr> <td>3か月</td> <td>1,600～ 7,400円</td> <td>7,000～ 9,100円</td> <td>11,300～ 11,900円</td> </tr> <tr> <td>6か月</td> <td>2,800～ 14,100円</td> <td>13,200～ 17,400円</td> <td>21,300～ 22,500円</td> </tr> </tbody> </table>		自転車	原付	自二	1か月	600～ 2,600円	2,500～ 3,200円	4,000～ 4,200円	3か月	1,600～ 7,400円	7,000～ 9,100円	11,300～ 11,900円	6か月	2,800～ 14,100円	13,200～ 17,400円	21,300～ 22,500円	■手続 警告→撤去→保管→ 告示→30日→処分 ■移送料 ○自転車 2,500円 ○原付 5,000円	
		自転車	原付	自二																									
1か月	600～ 2,600円	2,500～ 3,200円	4,000～ 4,200円																										
3か月	1,600～ 7,400円	7,000～ 9,100円	11,300～ 11,900円																										
6か月	2,800～ 14,100円	13,200～ 17,400円	21,300～ 22,500円																										
	調布市立自転車 等駐車場の 設置及び管理 に関する条例	H 11 ・ 12 ・ 22	H 12 ・ 4 ・ 1			○	○	○	—	—	<table border="1"> <thead> <tr> <th></th> <th>自転車</th> <th>原付</th> <th>自二</th> </tr> </thead> <tbody> <tr> <td>日ぎめ</td> <td>100円</td> <td>150円</td> <td>200円</td> </tr> <tr> <td>一時使用 6時間</td> <td>100円</td> <td></td> <td></td> </tr> </tbody> </table>		自転車	原付	自二	日ぎめ	100円	150円	200円	一時使用 6時間	100円				○				
	自転車	原付	自二																										
日ぎめ	100円	150円	200円																										
一時使用 6時間	100円																												
町田市	町田市自転車 等の放置防止 に関する条例	S 58 ・ 4 ・ 1	S 58 ・ 4 ・ 1	H 16 ・ 3 ・ 31	H 16 ・ 7 ・ 1	○	○	—	放置禁止 区域	義務付 立入検査	■有料制、許可制 <table border="1"> <thead> <tr> <th></th> <th>自転車</th> <th>原付</th> </tr> </thead> <tbody> <tr> <td>1か月</td> <td>1,200～ 1,800円</td> <td>2,500～ 3,000円</td> </tr> </tbody> </table>		自転車	原付	1か月	1,200～ 1,800円	2,500～ 3,000円	■手続 移送→表示→2か月→ 告示→自転車法により 処分 ■撤去料 ○自転車 2,000円 ○原付 4,000円	○										
		自転車	原付																										
1か月	1,200～ 1,800円	2,500～ 3,000円																											
	町田市自転車 等駐車場条例	S 58 ・ 9 ・ 30	S 58 ・ 9 ・ 30	H 22 ・ 10 ・ 8	H 23 ・ 1 ・ 5	○	○	—	—	努力義務																			
小金井市	小金井市自転車 等の駐車秩序 に関する条例	S 58 ・ 10 ・ 8	S 58 ・ 12 ・ 15	H 29 ・ 12 ・ 22	H 30 ・ 4 ・ 1	○	○	—	放置禁止 区域	努力義務	■有料制、承認制 学生割引あり <table border="1"> <thead> <tr> <th></th> <th>自転車</th> <th>原付</th> </tr> </thead> <tbody> <tr> <td>1か月</td> <td>1,200～ 2,000円</td> <td>2,400～ 3,000円</td> </tr> <tr> <td>一時利用</td> <td>100円</td> <td>150円</td> </tr> </tbody> </table>		自転車	原付	1か月	1,200～ 2,000円	2,400～ 3,000円	一時利用	100円	150円	■手続 撤去→2か月→告示→ 処分 ■撤去料 ○自転車 2,500円 ○原付 4,000円	○							
		自転車	原付																										
1か月	1,200～ 2,000円	2,400～ 3,000円																											
一時利用	100円	150円																											
	小金井市有料 自転車駐車場 条例	S 58 ・ 10 ・ 8	S 59 ・ 12 ・ 1	H 28 ・ 12 ・ 22	H 29 ・ 2 ・ 1	○	○	—	—	努力義務																			

市町村	名称	公布日	施行日	最新改正公布日	最新改正施行日	対象車両			放置禁止区域の名称	附置義務	駐車場の利用料金	撤去・返還・処分の 手続、撤去料	民営 駐車場 への 助成																			
						自転車	原付	自二																								
小平市	小平市自転車等の放置防止に関する条例	S 58 ・ 10 ・ 8	S 58 ・ 12 ・ 15	H 27 ・ 12 ・ 22	H 28 ・ 4 ・ 1	○	○	—	放置禁止区域	努力義務 ■有料制、承認制 <table border="1"> <tr><td></td><td>自転車</td><td>原付</td></tr> <tr><td>1か月</td><td>500～ 2,500円</td><td>2,000～ 2,700円</td></tr> <tr><td>一時利用</td><td>100円</td><td>150円</td></tr> </table> ※自転車（1か月）は学割あり ※自転車（一時利用）は小平駅南口の み150円		自転車	原付	1か月	500～ 2,500円	2,000～ 2,700円	一時利用	100円	150円	■手続 撤去→告示→保管 (2か月)→処分 ■撤去料 ○自転車 2,000円 ○原付 4,000円	○											
	自転車	原付																														
1か月	500～ 2,500円	2,000～ 2,700円																														
一時利用	100円	150円																														
日野市	日野市自転車等の駐車秩序の確保に関する条例	H 4 ・ 6 ・ 30	H 4 ・ 9 ・ 1	H 28 ・ 3 ・ 31	H 28 ・ 4 ・ 1	○	○	—	放置禁止区域	義務付 立入検査 ■有料制(2か所)、その他は無料 <table border="1"> <tr><td></td><td>自転車</td><td>原付</td></tr> <tr><td>1か月</td><td>500～ 3,000円</td><td>3,000円</td></tr> <tr><td>1日</td><td>100円</td><td>150円</td></tr> </table>		自転車	原付	1か月	500～ 3,000円	3,000円	1日	100円	150円	■手続 撤去→公示→保管 (2か月)→条例により 処理 ■撤去手数料 ○自転車 3,000円 ○原付 4,500円												
	自転車	原付																														
1か月	500～ 3,000円	3,000円																														
1日	100円	150円																														
東村山市	東村山市有料自転車等駐輪場条例 東村山市自転車等の放置防止に関する条例	H 20 ・ 12 ・ 26	H 21 ・ 6 ・ 1	H 28 ・ 12 ・ 20	H 29 ・ 4 ・ 1	○	○	—	放置禁止区域	努力義務 ■有料制 (有料駐輪場は「年間登録制駐輪場」1か所を含め、全18か所) <table border="1"> <tr><td></td><td>自転車</td><td>原付</td></tr> <tr><td rowspan="2">1か月</td><td>一般</td><td>1,600～ 2,000円</td><td rowspan="2">3,000円</td></tr> <tr><td>学生</td><td>1,200～ 1,500円</td></tr> <tr><td>1日利用</td><td>100円</td><td>150円</td></tr> </table> ■年間登録制駐輪場 <table border="1"> <tr><td></td><td>自転車</td></tr> <tr><td>一般</td><td>9,600円</td></tr> <tr><td>学生</td><td>7,200円</td></tr> </table>		自転車	原付	1か月	一般	1,600～ 2,000円	3,000円	学生	1,200～ 1,500円	1日利用	100円	150円		自転車	一般	9,600円	学生	7,200円	■手続 撤去→告示→保管 (60日)→処分 ■撤去料 ○自転車 1,100円 ○原付 2,200円			
	自転車	原付																														
1か月	一般	1,600～ 2,000円	3,000円																													
	学生	1,200～ 1,500円																														
1日利用	100円	150円																														
	自転車																															
一般	9,600円																															
学生	7,200円																															
国分寺市	国分寺市自転車等の放置防止に関する条例 国分寺市有料自転車等駐輪場条例	S 60 ・ 3 ・ 30	S 60 ・ 7 ・ 1	H 15 ・ 5 ・ 1	H 15 ・ 5 ・ 1	○	○	—	放置禁止区域	努力義務 ■承認制(有料) <table border="1"> <tr><td></td><td>自転車</td><td>原付</td></tr> <tr><td>1か月</td><td>1,200～ 2,000円</td><td>2,000～ 3,000円</td></tr> <tr><td>1日</td><td>100円</td><td>120～ 150円</td></tr> </table>		自転車	原付	1か月	1,200～ 2,000円	2,000～ 3,000円	1日	100円	120～ 150円	■手続 撤去→告示(14日)→ 保管(60日)→処分 ■撤去料 ○自転車 2,000円 ○原付 3,000円	○											
	自転車	原付																														
1か月	1,200～ 2,000円	2,000～ 3,000円																														
1日	100円	120～ 150円																														
国立市	国立市自転車安全利用促進条例	S 56 ・ 3 ・ 25	S 56 ・ 5 ・ 20	H 27 ・ 7 ・ 1	H 27 ・ 7 ・ 1	○	—	—	整理区域	義務付 ■承認制 <table border="1"> <tr><td></td><td>自転車</td><td>原付</td><td>自二</td></tr> <tr><td rowspan="2">1か月</td><td>市内居住者</td><td>1,500円</td><td>1,800円</td><td>3,500～ 4,500円</td></tr> <tr><td>市外居住者</td><td>2,000円</td><td>2,400円</td><td></td></tr> <tr><td rowspan="2">1日</td><td>市内居住者</td><td rowspan="2">100円</td><td rowspan="2">150円</td><td>250～ 300円</td></tr> <tr><td>市外居住者</td><td></td></tr> </table> ※屋根のない自転車駐車場その他特別な理由により利用率が低いと市長が認めた自転車駐車場は表の額に100分の80を乗じて得た額（1か月の自転車使用料にのみ適用） ※中央線高架下自転車駐車場のみ、自転車1か月500円 ※使用料の50/100減額、免除制度あり		自転車	原付	自二	1か月	市内居住者	1,500円	1,800円	3,500～ 4,500円	市外居住者	2,000円	2,400円		1日	市内居住者	100円	150円	250～ 300円	市外居住者		■手続 撤去→告示(14日)→ 保管(2か月)→処分 ■撤去料 ○自転車 2,000円	
	自転車	原付	自二																													
1か月	市内居住者	1,500円	1,800円	3,500～ 4,500円																												
	市外居住者	2,000円	2,400円																													
1日	市内居住者	100円	150円	250～ 300円																												
	市外居住者																															
福生市	福生市自転車等の放置防止等に関する条例 福生市自転車等駐輪場条例	H 6 ・ 9 ・ 30	H 7 ・ 4 ・ 1	H 28 ・ 3 ・ 30	H 28 ・ 7 ・ 1	○	○	—	放置禁止区域	努力義務 ■承認制(有料) <table border="1"> <tr><td></td><td>自転車</td><td>原付</td></tr> <tr><td>1か月</td><td>1,600～ 2,000円</td><td>3,000円</td></tr> <tr><td>1日</td><td>100円</td><td>150円</td></tr> </table>		自転車	原付	1か月	1,600～ 2,000円	3,000円	1日	100円	150円	■手続 警告→撤去→告示→ 保管(3か月)→所有権 取得→処分 ■撤去保管料 ○自転車 1,000円 ○原付 2,000円												
	自転車	原付																														
1か月	1,600～ 2,000円	3,000円																														
1日	100円	150円																														

	名 称	公布日	施行日	最新改正公布日	最新改正施行日	対象車両			放置禁止区域の名称	附置義務	駐車場の利用料金	撤去・返還・処分の手続、撤去料	民営駐車場への助成																																					
						自転車	原付	自二																																										
狛江市	狛江市自転車等の放置防止等に関する条例	H9・10・1	H9・10・1	H25・3・29	H25・4・1	○	○	—	自転車等放置禁止区域	努力義務		<ul style="list-style-type: none"> ■手続 警告→撤去→保管→告示→通知→処分 ■撤去保管料 ○自転車 3,000円 ○原付 5,000円 																																						
東大和市	東大和市自転車等放置防止等に関する条例	H7・3・28	H7・3・1	H29・3・3	H29・3・3	○	○	—	放置禁止区域	努力義務	800m(自粛範囲) 駅から概ね800m以内の居住者及び事業所又は学校に通勤又は通学をするものは、自転車等の利用を自粛しなければならない。	<ul style="list-style-type: none"> ■手続 撤去→公示→保管(6か月)→処分 ■移送料・手数料 ○自転車 2,000円 ○原付 3,000円 																																						
清瀬市	清瀬市自転車等の放置防止に関する条例	H2・10・1	H3・1・10			○	○	—	放置禁止区域	努力義務	<ul style="list-style-type: none"> ■無料 800m(自粛範囲) ■有料制 清瀬駅北口地下駐輪場(原付利用不可) <table border="1"> <thead> <tr> <th colspan="2"></th> <th>自転車</th> </tr> </thead> <tbody> <tr> <td rowspan="2">一般</td> <td>1か月</td> <td>1,800～ 2,000円</td> </tr> <tr> <td>3か月</td> <td>4,800～ 5,400円</td> </tr> <tr> <td rowspan="2">学生</td> <td>1か月</td> <td>1,600～ 1,800円</td> </tr> <tr> <td>3か月</td> <td>4,200～ 4,800円</td> </tr> <tr> <td colspan="2">一時利用</td> <td>100円</td> </tr> </tbody> </table> その他の駐輪場			自転車	一般	1か月	1,800～ 2,000円	3か月	4,800～ 5,400円	学生	1か月	1,600～ 1,800円	3か月	4,200～ 4,800円	一時利用		100円	<ul style="list-style-type: none"> ■手続 警告→撤去→保管(60日)→処分・リサイクル ■移送料 ○自転車 2,000円 ○原付 4,000円 																						
			自転車																																															
一般	1か月	1,800～ 2,000円																																																
	3か月	4,800～ 5,400円																																																
学生	1か月	1,600～ 1,800円																																																
	3か月	4,200～ 4,800円																																																
一時利用		100円																																																
	清瀬市有料自転車等駐輪場条例	H7・7・1	H7・9・22					—	—	—	<table border="1"> <thead> <tr> <th colspan="2"></th> <th>自転車</th> <th>原付</th> </tr> </thead> <tbody> <tr> <td rowspan="2">一般</td> <td>6か月</td> <td>7,200円</td> <td>12,000円</td> </tr> <tr> <td>年間</td> <td>14,000円</td> <td>24,000円</td> </tr> <tr> <td rowspan="2">学生</td> <td>6か月</td> <td>5,000円</td> <td>12,000円</td> </tr> <tr> <td>年間</td> <td>10,000円</td> <td>24,000円</td> </tr> <tr> <td colspan="2">一時利用</td> <td>100円</td> <td>150円</td> </tr> </tbody> </table> ※一時利用は、1日1回当たりの料金			自転車	原付	一般	6か月	7,200円	12,000円	年間	14,000円	24,000円	学生	6か月	5,000円	12,000円	年間	10,000円	24,000円	一時利用		100円	150円																	
		自転車	原付																																															
一般	6か月	7,200円	12,000円																																															
	年間	14,000円	24,000円																																															
学生	6か月	5,000円	12,000円																																															
	年間	10,000円	24,000円																																															
一時利用		100円	150円																																															
東久留米市	東久留米市自転車等の放置防止に関する条例	S63・3・31	S63・4・1	H29・9・29	H29・9・29	○	○	—	放置禁止区域	義務付	<ul style="list-style-type: none"> ■登録制(年間) <table border="1"> <thead> <tr> <th rowspan="2"></th> <th colspan="2">自転車</th> <th rowspan="2">原付</th> </tr> <tr> <th>屋根付</th> <th>屋根無</th> </tr> </thead> <tbody> <tr> <td>一般</td> <td>28,800円</td> <td>24,400円</td> <td>30,200円</td> </tr> <tr> <td>学生</td> <td>17,280円</td> <td>14,640円</td> <td>18,120円</td> </tr> </tbody> </table> <ul style="list-style-type: none"> ■有料制(1日利用) <table border="1"> <thead> <tr> <th></th> <th>自転車</th> <th>原付</th> </tr> </thead> <tbody> <tr> <td>一般</td> <td>100円</td> <td>200円</td> </tr> <tr> <td>学生</td> <td>50円</td> <td>100円</td> </tr> </tbody> </table>		自転車		原付	屋根付	屋根無	一般	28,800円	24,400円	30,200円	学生	17,280円	14,640円	18,120円		自転車	原付	一般	100円	200円	学生	50円	100円	<ul style="list-style-type: none"> ■手続 撤去→告示→保管(2か月)→処分・リサイクル ■撤去料 ○自転車 2,000円 ○原付 4,000円 															
	自転車		原付																																															
	屋根付	屋根無																																																
一般	28,800円	24,400円	30,200円																																															
学生	17,280円	14,640円	18,120円																																															
	自転車	原付																																																
一般	100円	200円																																																
学生	50円	100円																																																
多摩市	多摩市自転車等の放置防止に関する条例	S59・12・27	S60・4・1	H17・6・27	H17・6・27	○	○	—	放置禁止区域	義務付	<ul style="list-style-type: none"> ■有料制 <table border="1"> <thead> <tr> <th rowspan="2"></th> <th colspan="3">自転車</th> <th rowspan="2">原付</th> <th rowspan="2">自二</th> </tr> <tr> <th>1か月</th> <th>3か月</th> <th>原付</th> </tr> </thead> <tbody> <tr> <td rowspan="2">一般</td> <td>1か月</td> <td>1,800円</td> <td>3,200円</td> <td>4,200円</td> <td></td> </tr> <tr> <td>3か月</td> <td>5,100円</td> <td>9,300円</td> <td>12,300円</td> <td></td> </tr> <tr> <td rowspan="2">学生</td> <td>1か月</td> <td>800円</td> <td>—</td> <td>—</td> <td></td> </tr> <tr> <td>3か月</td> <td>2,100円</td> <td>—</td> <td>—</td> <td></td> </tr> <tr> <td colspan="2">1日利用</td> <td>100円</td> <td>150円</td> <td>200円</td> <td></td> </tr> </tbody> </table>		自転車			原付	自二	1か月	3か月	原付	一般	1か月	1,800円	3,200円	4,200円		3か月	5,100円	9,300円	12,300円		学生	1か月	800円	—	—		3か月	2,100円	—	—		1日利用		100円	150円	200円		<ul style="list-style-type: none"> ■手続 撤去→告示→保管(60日)→処分 ■撤去料 ○自転車 2,000円 ○原付 3,000円 	
		自転車			原付	自二																																												
1か月		3か月	原付																																															
一般	1か月	1,800円	3,200円	4,200円																																														
	3か月	5,100円	9,300円	12,300円																																														
学生	1か月	800円	—	—																																														
	3か月	2,100円	—	—																																														
1日利用		100円	150円	200円																																														
	多摩市営駐輪場条例	H8・10・14	H9・4・1	H27・3・31	H27・4・1	○	○	○	—	—																																								
稲城市	稲城市自転車等の放置防止に関する条例	S60・4・1	S60・4・1	H24・3・29	H24・6・1	○	○	—	放置禁止区域	義務付		<ul style="list-style-type: none"> ■手続 警告→撤去→保管→告示(60日)→処分 ■撤去料 ○自転車 2,000円 ○原付 3,000円 	○																																					

名 称	公布日	施行日	最新改正公布日	最新改正施行日	対象車両			放置禁止区域の名称	附置義務	駐車場の利用料金	撤去・返還・処分の 手続、撤去料	民営 駐車場 への 助成												
					自転車	原付	自二																	
羽村市 羽村市自転車 等の放置防止 に関する条例	H 3 ・ 3 ・ 26	H 3 ・ 10 ・ 1	H 22 ・ 9 ・ 15	H 22 ・ 10 ・ 1	○	○	—	放置 禁止 区域	義務付		<ul style="list-style-type: none"> ■手続 撤去→保管→告示 (60日)→処分 ■撤去料 ○自転車 2,000円 ○原付 3,000円 	○												
あきる野市 あきる野市自 転車等駐車場 の設置及び管 理に関する条 例	H 9 ・ 12 ・ 24	H 9 ・ 12 ・ 24	H 22 ・ 6 ・ 21	H 22 ・ 8 ・ 1	○	○	—	—	—		<ul style="list-style-type: none"> ■手続 撤去→告示(通知)→60日 →条例に基づき処分 ただし、機能喪失車は 直ちに処分 													
西東京市 西東京市自転 車等の放置防 止に関する条 例	H 13 ・ 1 ・ 21	H 13 ・ 1 ・ 21			○	○	—	放置 禁止 区域	義務付	<table border="1" style="width: 100%; border-collapse: collapse;"> <thead> <tr> <th></th> <th>自転車</th> <th>原付</th> <th>自二 (125ccまで)</th> </tr> </thead> <tbody> <tr> <td>月極</td> <td>500～ 2,300円</td> <td>3,000円</td> <td>3,500円</td> </tr> <tr> <td>一時利用</td> <td>100円</td> <td>200円</td> <td>200円</td> </tr> </tbody> </table> <p>※無料もあり</p>		自転車	原付	自二 (125ccまで)	月極	500～ 2,300円	3,000円	3,500円	一時利用	100円	200円	200円	<ul style="list-style-type: none"> ■手続 警告→撤去→保管 (60日)→告示→処分 ■撤去料 ○自転車 2,000円 ○原付 3,000円 	
	自転車	原付	自二 (125ccまで)																					
月極	500～ 2,300円	3,000円	3,500円																					
一時利用	100円	200円	200円																					
瑞穂町 瑞穂町自転車 等の安全利用 に関する条例	S 59 ・ 12 ・ 14	S 60 ・ 4 ・ 1			○	○	—	—	義務付	<ul style="list-style-type: none"> ■有料制、許可制 <table border="1" style="width: 100%; border-collapse: collapse;"> <thead> <tr> <th colspan="2"></th> <th>自転車</th> <th>原付</th> </tr> </thead> <tbody> <tr> <td rowspan="2">1か月</td> <td>一般</td> <td>1,500円</td> <td>1,800円</td> </tr> <tr> <td>学生</td> <td>1,000円</td> <td>1,200円</td> </tr> </tbody> </table>			自転車	原付	1か月	一般	1,500円	1,800円	学生	1,000円	1,200円	<ul style="list-style-type: none"> ■手続 撤去→告示(14日)→保管 (2箇月)→リサイクル・処分 ■保管手数料 ○自転車 1,000円 ○原付 1,500円 		
		自転車	原付																					
1か月	一般	1,500円	1,800円																					
	学生	1,000円	1,200円																					

5 放置禁止区域等の指定状況

平成30年6月末現在

区分	指定区域の名称	箇所(駅)数	指定区域(駅名)
総数		545	
区部		414	
千代田区	放置禁止区域	10	飯田橋、秋葉原、市ヶ谷、神田、水道橋、御茶ノ水、四ツ谷、九段下、岩本町、大手町
中央区	放置禁止区域	9	築地、新富町、月島、浜町、築地市場、勝どき、八丁堀、人形町、東京(八重洲口)
港区	放置禁止区域	13	田町(東口・西口)、品川(港南口・高輪口)、白金高輪、浜松町、青山一丁目駅周辺(南青山一丁目1番及び2番、芝浦ふ頭駅周辺(海岸三丁目19番、22番及び23番の一部)、六本木、表参道、麻布十番、赤坂見附、新橋、広尾、白金台
新宿区	放置禁止区域	31	新大久保、曙橋、新宿、信濃町、高田馬場、市ヶ谷、大久保、新宿三丁目、早稲田、西新宿五丁目、神楽坂、落合南長崎、飯田橋、新宿御苑前、都庁前、中井、若松河田、牛込柳町、落合、下落合、四ツ谷、四谷三丁目、西武新宿、初台、新宿西口、東新宿、国立競技場、都電早稲田、牛込神楽坂、西新宿、西早稲田
文京区	放置禁止区域	17	後樂園、東大前、根津、茗荷谷、護国寺、江戸川橋、本郷三丁目、千駄木、本駒込、春日、駒込、白山、千石、巣鴨、新大塚、水道橋、飯田橋
台東区	指導整理区域	12	鶯谷、御徒町、浅草橋、三ノ輪、浅草、入谷、上野、日暮里、新御徒町、蔵前、浅草(つくばエクスプレス)、稲荷町
墨田区	放置禁止区域	14	押上、小村井、鐘ヶ淵、菊川、錦糸町、京成曳舟、とうきょうスカイツリー、東あずま、東向島、曳舟、本所吾妻橋、森下、八広、両国
江東区	放置禁止区域	20	亀戸、東陽町、西大島、辰巳、大島、東大島、住吉、潮見、新木場、南砂町、門前仲町、木場、東雲、森下、清澄白河、越中島、豊洲、東京レポート、亀戸水神、有明テニスの森
品川区	放置禁止区域	23	大井町、荏原町、大崎、戸越公園、不動前、青物横丁、立会川、戸越、中延、武蔵小山、新馬場、旗の台、五反田、大森、西大井、西小山、大井競馬場前、荏原中延、下神明、戸越銀座、目黒、天王洲アイル、品川シーサイド
目黒区	放置禁止	14	池尻大橋、都立大学、緑が丘、洗足、祐天寺、学芸大学、中目黒、駒場東大前、自由が丘、大岡山、西小山、武蔵小山、目黒、駒沢大学
大田区	放置禁止区域	34	大森、蒲田、田園調布、大岡山、石川台、長原、平和島、京急蒲田、矢口渡、池上、千鳥町、馬込、穴守稲荷、天空橋、武蔵新田、西馬込、多摩川、下丸子、糀谷、蓮沼、久が原、大鳥居、梅屋敷、昭和島、北千束、御嶽山、雪が谷大塚、六郷土手、雑色、大森町、洗足池、沼部、鶴の木、大森海岸
世田谷区	放置禁止区域	35	駒沢大学、成城学園前、下北沢、桜新町、千歳烏山、豪徳寺、用賀、経堂、喜多見、等々力、池尻大橋、三軒茶屋、祖師ヶ谷大蔵、千歳船橋、梅ヶ丘、二子玉川、尾山台、八幡山、下高井戸、桜上水、九品仏、明大前、上北沢、芦花公園、上野毛、東松原、松原、池ノ上、代田橋、奥沢、新代田、自由が丘、上町、世田谷代田、世田谷
渋谷区	放置禁止区域	16	渋谷、恵比寿、笹塚、幡ヶ谷、初台(北口・南口)、参宮橋、代々木、千駄ヶ谷、代々木上原、代々木八幡、代々木公園、原宿、広尾、新宿(南口)、西新宿五丁目、神宮前3・4丁目
中野区	放置規制区域	14	中野、鷲ノ宮、富士見台、沼袋、新江古田、都立家政、落合、東中野、中野坂上、中野新橋、中野富士見町、野方、新井薬師前、新中野
杉並区	放置禁止区域	22	阿佐ヶ谷、荻窪、西荻窪、上井草、井荻、久我山、富士見ヶ丘、高井戸、西永福、東高円寺、新高円寺、南阿佐ヶ谷、高円寺、下井草、八幡山、方南町、永福町、代田橋、浜田山、桜上水、下高井戸、中野富士見町
豊島区	放置禁止区域	17	池袋(東口・西口)、東長崎、要町、椎名町、千川、駒込、落合南長崎、西巣鴨、巣鴨、目白、高田馬場、下板橋、東池袋、板橋、雑司が谷、大塚、新大塚
北区	整理区域	16	赤羽、王子、北赤羽、浮間舟渡、十条、東十条、田端、駒込、尾久、上中里、赤羽岩淵、志茂、王子神谷、板橋、西巣鴨、西ヶ原
荒川区	放置禁止区域	7	南千住、町屋、日暮里、西日暮里、三河島、熊野前、赤土小学校前
板橋区	放置禁止区域	22	板橋、ときわ台、成増・地下鉄成増、志村坂上、志村三丁目、西台、高島平、本蓮沼、蓮根、板橋本町、浮間舟渡、下赤塚・地下鉄赤塚、東武練馬、小竹向原、中板橋、大山、板橋区役所前、上板橋、下板橋、西高島平、新高島平、新板橋
練馬区	放置禁止区域	22	江古田、桜台、練馬、富士見台、石神井公園、大泉学園、保谷、上井草、上石神井、武蔵関、氷川台、平和台、小竹向原、新桜台、東武練馬、地下鉄赤塚、中村橋、練馬高野台、練馬春日町、新江古田、光が丘、豊島園

区 分	指定区域 の名称	箇所 (駅)数	指 定 区 域 (駅 名)
足 立 区	放置禁止 区域	23	綾瀬、千住大橋、京成関屋、牛田、竹ノ塚、北千住、西新井、梅島、大師前、五反野、小菅、北綾瀬、青井、六町、足立小台、扇大橋、高野、江北、西新井大師西、谷在家、舎人公園、舎人、見沼代親水公園
葛 飾 区	整理 区域	12	金町、堀切菖蒲園、新小岩、青砥、お花茶屋、亀有、四ツ木、京成高砂、綾瀬、京成立石、柴又、新柴又
江 戸 川 区	放置禁止 区域	11	小岩、平井、京成小岩、葛西、西葛西、一之江、瑞江、船堀、篠崎、東大島、葛西臨海公園
市 部		131	
八 王 子 市	自転車等 放置禁止 区域	11	八王子、京王八王子、西八王子、高尾、北野、南大沢、京王堀之内、長沼、片倉、めじろ台、八王子みなみ野
立 川 市	放置禁止 区域	10	立川、武蔵砂川、西武立川、西立川、西国立、玉川上水、高松、泉体育館、柴崎体育館、砂川七番駅
武 蔵 野 市	放置禁止 区域	3	武蔵境、吉祥寺、三鷹
三 鷹 市	放置禁止 区域	4	三鷹、井の頭公園、つつじヶ丘、三鷹台
青 梅 市	自転車等 放置禁止 区域	3	青梅、河辺、東青梅
府 中 市	放置禁止 区域	12	東府中、府中本町、中河原、分倍河原、多磨霊園、府中、北府中、多磨、白糸台、是政、西府、武蔵野台
昭 島 市	自転車等 放置禁止 区域	5	拝島、昭島、中神、東中神、西立川
調 布 市	放置禁止 区域	9	仙川、つつじヶ丘、柴崎、調布、西調布、飛田給、京王多摩川、布田、国領
町 田 市	放置禁止 区域	8	町田、成瀬、南町田、玉川学園前、相原、すずかけ台、多摩境、鶴川
小 金 井 市	放置禁止 区域	3	武蔵小金井、東小金井、新小金井
小 平 市	放置禁止 区域	8	小川、鷹の台、新小平、青梅街道、一橋学園、小平、花小金井、東大和市
日 野 市	放置禁止 区域	10	日野、豊田、高幡不動、百草園、南平、平山城址公園、甲州街道、万願寺、程久保、多摩動物公園
東 村 山 市	放置禁止 区域	5	秋津、東村山、萩山、新秋津、久米川(北口)
国 分 寺 市	放置禁止 区域	4	国分寺、西国分寺、恋ヶ窪、国立
国 立 市	整理 区域	3	国立、谷保、矢川
福 生 市	放置禁止 区域	5	福生、牛浜、熊川、拝島、東福生
狛 江 市	自転車等 放置禁止 区域	3	狛江、和泉多摩川、喜多見
東 大 和 市	放置禁止 区域	5	東大和市、玉川上水、武蔵大和、上北台、桜街道
清 瀬 市	放置禁止 区域	2	秋津、清瀬
東 久 留 米 市	放置禁止 区域	1	東久留米
多 摩 市	放置禁止 区域	4	聖蹟桜ヶ丘、多摩センター、永山、唐木田
稲 城 市	放置禁止 区域	6	稲城長沼、矢野口、京王よみうりランド、稲城、南多摩、若葉台
羽 村 市	放置禁止 区域	2	羽村、小作
西 東 京 市	放置禁止 区域	5	田無、保谷、ひばりヶ丘、東伏見、西武柳沢

6 条例による自転車等の駐車場附置義務

遊技場、百貨店・スーパーマーケット等大規模小売店舗を新設する場合の自転車駐車場の附置義務は下表のとおり

【区 部】

平成30年6月末現在

	遊 技 場 等		百貨店、スーパーマーケット、 その他の大規模小売店舗	
	規制対象面積 店舗面積	店舗面積に対する 自転車駐車場の割合	規制対象面積 店舗面積	店舗面積に対する 自転車駐車場の割合
港 区	300㎡を超えるもの	15㎡毎に1台 ※床面積が5,000㎡を超える部分は床面積30㎡毎に1台	400㎡を超えるもの	20㎡毎に1台 ※床面積1,200㎡を超える部分は60㎡、5,000㎡を超える部分は120㎡毎に1台
新 宿 区	300㎡を超えるもの	15㎡毎に1台 ※床面積5,000㎡を超える部分は床面積30㎡毎に1台	400㎡を超えるもの	20㎡毎に1台 ※床面積1,200㎡を超える部分は60㎡、5,000㎡を超える部分は120㎡毎に1台
墨 田 区	200㎡を超えるもの	10㎡毎に1台	200㎡を超えるもの	20㎡毎に1台
江 東 区	200㎡を超えるもの	10㎡毎に1台	400㎡を超えるもの	20㎡毎に1台
品 川 区	200㎡を超えるもの	15㎡毎に1台	300㎡を超えるもの	20㎡毎に1台
目 黒 区	300㎡を超えるもの	15㎡毎に1台	400㎡を超えるもの	20㎡毎に1台
大 田 区	200㎡を超えるもの	10㎡毎に1台	200㎡を超えるもの	15㎡毎に1台
世 田 谷 区	150㎡を超えるもの	10㎡毎に1台	200㎡を超えるもの	20㎡毎に1台
渋 谷 区	300㎡を超えるもの	15㎡毎に1台 ※床面積5,000㎡を超える部分は床面積30㎡毎に1台	400㎡を超えるもの	20㎡毎に1台 ※床面積5,000㎡を超える部分は40㎡毎に1台
中 野 区	150㎡を超えるもの	15㎡毎に1台	200㎡を超えるもの	20㎡毎に1台
杉 並 区	200㎡を超えるもの	10㎡毎に1台	300㎡を超えるもの	15㎡毎に1台
豊 島 区	150㎡以上	15㎡毎に1台	スーパーマーケット等 200㎡以上	20㎡毎に1台
			上記以外 400㎡以上	40㎡毎に1台
北 区	300㎡を超えるもの	15㎡毎に1台	400㎡を超えるもの	20㎡毎に1台
荒 川 区	200㎡を超えるもの	10㎡毎に1台	300㎡を超えるもの	15㎡毎に1台
板 橋 区	200㎡を超えるもの	10㎡毎に1台	300㎡を超えるもの	15㎡毎に1台
練 馬 区	300㎡を超えるもの	15㎡毎に1台	400㎡を超えるもの	20㎡毎に1台
足 立 区	300㎡を超えるもの	15㎡毎に1台	400㎡を超えるもの	20㎡毎に1台
葛 飾 区	200㎡を超えるもの	10㎡毎に1台	300㎡を超えるもの	15㎡毎に1台
江 戸 川 区	300㎡を超えるもの	25㎡毎に1台以上	300㎡を超えるもの	25㎡毎に1台以上

	銀行等金融機関		スポーツ、体育、健康増進施設	学習、教養、趣味等の施設	備 考
	規制対象面積	店舗面積に対する自転車駐車場の割合			
	店舗面積				
港 区	500㎡を超えるもの	25㎡毎に1台 ※床面積5,000㎡を超える部分は50㎡毎に1台	500㎡を超えるもの 25㎡毎に1台	300㎡を超えるもの 15㎡毎に1台	
新 宿 区	500㎡を超えるもの	25㎡毎に1台 ※床面積5,000㎡を超える部分は50㎡毎に1台	500㎡を超えるもの 25㎡毎に1台	300㎡を超えるもの 15㎡毎に1台	
墨 田 区	400㎡を超えるもの	25㎡毎に1台	500㎡を超えるもの 25㎡毎に1台	300㎡を超えるもの 15㎡毎に1台	※店舗面積5,000㎡を超える部分は、基準面積の2倍毎に1台 ※病院及び診療所は、300㎡を超えるもの15㎡毎に1台、5,000㎡を超える部分は30㎡毎に1台
江 東 区	500㎡を超えるもの	25㎡毎に1台	500㎡を超えるもの 25㎡毎に1台	300㎡を超えるもの 15㎡毎に1台	店舗面積5,000㎡を超える部分は基準面積の2倍毎に1台
品 川 区	300㎡を超えるもの	25㎡毎に1台	500㎡を超えるもの 50㎡毎に1台	300㎡を超えるもの 15㎡毎に1台	店舗面積5,000㎡を超える部分は基準面積の2倍毎に1台
目 黒 区	500㎡を超えるもの	25㎡毎に1台	500㎡を超えるもの 25㎡毎に1台	300㎡を超えるもの 15㎡毎に1台	店舗面積5,000㎡を超える部分は基準面積の2倍毎に1台 ※飲食店400㎡を超えるものは20㎡毎に1台
大 田 区	200㎡を超えるもの	25㎡毎に1台	200㎡を超えるもの 25㎡毎に1台	200㎡を超えるもの 15㎡毎に1台	店舗面積5,000㎡を超える部分は基準面積の2倍毎に1台
世 田 谷 区	250㎡を超えるもの	25㎡毎に1台	300㎡を超えるもの 25㎡毎に1台	200㎡を超えるもの 15㎡毎に1台	店舗面積5,000㎡を超える部分は基準面積の2倍毎に1台
澁 谷 区	500㎡を超えるもの	25㎡毎に1台 ※床面積5,000㎡を超える部分は50㎡毎に1台	500㎡を超えるもの 25㎡毎に1台 ※床面積5,000㎡を超える部分は50㎡毎に1台	300㎡を超えるもの 15㎡毎に1台 ※床面積5,000㎡を超える部分は30㎡毎に1台	※渋谷区土地利用調整条例 平成26年4月2日公布、平成26年10月1日施行
中 野 区	250㎡を超えるもの	25㎡毎に1台	250㎡を超えるもの 25㎡毎に1台	150㎡を超えるもの 15㎡毎に1台	※200台を超える部分は基準面積の2倍毎に1台 ※病院、診療所等の医療を提供する施設、150㎡を超えるものは15㎡毎に1台
杉 並 区	400㎡を超えるもの	20㎡毎に1台	500㎡を超えるもの 25㎡毎に1台	300㎡を超えるもの 15㎡毎に1台	店舗面積5,000㎡を超える部分は算定した自転車駐車場の規模の1/2
豊 島 区	250㎡以上	25㎡毎に1台	400㎡以上 40㎡毎に1台	150㎡以上 15㎡毎に1台	店舗面積5,000㎡を超える部分は基準面積の2倍毎に1台
北 区	500㎡を超えるもの	25㎡毎に1台	600㎡を超えるもの 30㎡毎に1台	300㎡を超えるもの 15㎡毎に1台	店舗面積5,000㎡を超える部分は基準面積の2倍毎に1台
荒 川 区	400㎡を超えるもの	20㎡毎に1台	500㎡を超えるもの 25㎡毎に1台	300㎡を超えるもの 15㎡毎に1台	店舗面積5,000㎡を超える部分は基準面積の2倍毎に1台
板 橋 区	400㎡を超えるもの	20㎡毎に1台	500㎡を超えるもの 25㎡毎に1台	300㎡を超えるもの 15㎡毎に1台	
練 馬 区	500㎡を超えるもの	25㎡毎に1台			店舗面積5,000㎡を超える部分は基準面積の2倍毎に1台
足 立 区	500㎡を超えるもの	25㎡毎に1台			店舗面積5,000㎡を超える部分は基準面積の2倍毎に1台 ※対象は商業地域及び近隣商業地域
葛 飾 区	400㎡を超えるもの	20㎡毎に1台	500㎡を超えるもの 25㎡毎に1台	300㎡を超えるもの 15㎡毎に1台	店舗面積5,000㎡を超える部分は基準面積の2倍毎に1台 ※対象は商業地域及び近隣商業地域
江 戸 川 区	300㎡を超えるもの	25㎡毎に1台以上	施設用途による必要台数(1台以上)	施設用途による必要台数(1台以上)	

【市 部】

	遊 技 場 等		百貨店、スーパーマーケット、 その他の大規模小売店舗	
	規制対象面積	店舗面積に対する 自転車駐車場の割合	規制対象面積	店舗面積に対する 自転車駐車場の割合
	店舗面積		店舗面積	
八王子市	300㎡を超えるもの	35㎡毎に1台	300㎡を超えるもの	35㎡毎に1台
立川市	300㎡を超えるもの	15㎡毎に1台	400㎡を超えるもの	20㎡毎に1台
武蔵野市	300㎡を超えるもの	15㎡毎に1台	400㎡を超えるもの	20㎡毎に1台
三鷹市	300㎡を超えるもの	15㎡毎に1台	400㎡を超えるもの	20㎡毎に1台
青梅市	300㎡を超えるもの	30㎡毎に1台	400㎡を超えるもの	40㎡毎に1台
府中市	300㎡を超えるもの	15㎡毎に1台	400㎡を超えるもの	20㎡毎に1台
昭島市	300㎡を超えるもの	15㎡毎に1台	400㎡を超えるもの	20㎡毎に1台
調布市	300㎡を超えるもの	15㎡毎に1台	400㎡を超えるもの	20㎡毎に1台
町田市	300㎡を超えるもの	20㎡毎に1台	500㎡を超えるもの	30㎡毎に1台
小金井市	300㎡を超えるもの	15㎡毎に1台	400㎡を超えるもの	20㎡毎に1台
小平市	300㎡を超えるもの	15㎡毎に1台	500㎡を超えるもの	20㎡毎に1台
日野市	300㎡を超えるもの	15㎡毎に1台	400㎡を超えるもの	20㎡毎に1台
東村山市	300㎡を超えるもの	15㎡毎に1台	400㎡を超えるもの	20㎡毎に1台
国分寺市	300㎡を超えるもの	15㎡毎に1台	400㎡を超えるもの	20㎡毎に1台
国立市	建築延面積が 500㎡以上のもの	遊技場： 延床面積15㎡毎に1台	建築延べ面積が 500㎡以上のもの	延床面積10㎡毎に1台
福生市	建築延面積が 500㎡以上のもの	15㎡毎に1台以上	建築延床面積が 500㎡以上のもの	10㎡毎に1台
清瀬市	300㎡を超えるもの	15㎡毎に1台	400㎡を超えるもの	20㎡毎に1台
東久留米市	300㎡を超えるもの	15㎡毎に1台	400㎡を超えるもの	20㎡毎に1台
武蔵村山市				
多摩市	300㎡を超えるもの	15㎡毎に1台	400㎡を超えるもの	20㎡毎に1台
稲城市	建築延面積が 300㎡以上のもの	20㎡毎に1台	建築延べ面積が 300㎡以上のもの	10㎡毎に1台
羽村市	300㎡を超えるもの	15㎡毎に1台	400㎡を超えるもの	20㎡毎に1台
西東京市	300㎡を超えるもの	15㎡毎に1台	400㎡を超えるもの	20㎡毎に1台
瑞穂町	500㎡を超えるもの	設置義務のみ	500㎡を超えるもの	設置義務のみ

	銀行等金融機関		スポーツ、体育、健康増進施設	学習、教養、趣味等の施設	備考
	規制対象面積	店舗面積に対する 自転車駐車場の割合			
	店舗面積				
八王子市	300㎡を超えるもの	35㎡毎に1台	300㎡を超えるもの、 35㎡毎に1台	300㎡を超えるもの 35㎡毎に1台	店舗面積5,000㎡を超える部分は基準面積の2倍毎に1台、店舗面積10,000㎡を超える部分は基準面積の4倍毎に1台
立川市	500㎡を超えるもの	25㎡毎に1台			店舗面積5,000㎡を超える部分は基準面積の2倍毎に1台
武蔵野市	500㎡を超えるもの	25㎡毎に1台		300㎡を超えるもの 15㎡毎に1台	店舗面積5,000㎡を超える部分は基準面積の2倍毎に1台 ※官公署その他左記の用途に分類されないものは、延面積が900㎡を超えるもの45㎡毎に1台
三鷹市	500㎡を超えるもの	25㎡毎に1台			店舗面積5,000㎡を超える施設(混合用途施設を除く)は、店舗面積が5,000平方メートルまでの部分については左記の規定により算定した自転車等駐車場の規模に店舗面積が5,000平方メートルを超える部分については、左記の方法で算出した自転車等駐車場の規模に2分の1を乗じて得た台数とする
青梅市	500㎡を超えるもの	50㎡毎に1台			店舗面積5,000㎡を超える部分は基準面積の2倍毎に1台
府中市	500㎡を超えるもの	25㎡毎に1台			店舗面積5,000㎡を超える部分は基準面積の2倍毎に1台
昭島市	500㎡を超えるもの	25㎡毎に1台			店舗面積5,000㎡を超える部分は基準面積の2倍毎に1台
調布市	500㎡を超えるもの	25㎡毎に1台		300㎡を超えるもの 15㎡毎に1台	店舗面積5,000㎡を超える部分は基準面積の2倍毎に1台
町田市	500㎡を超えるもの	40㎡毎に1台			店舗面積5,000㎡を超える部分は基準面積の2倍毎に1台 ※左記の用途に分類されない施設は店舗面積500㎡を超えるもの40㎡毎に1台
小金井市	500㎡を超えるもの	25㎡毎に1台			店舗面積5,000㎡を超える部分は基準面積の2倍毎に1台
小平市	500㎡を超えるもの	25㎡毎に1台			1台あたりの面積は1㎡以上とする
日野市	500㎡を超えるもの	50㎡毎に1台			店舗面積5,000㎡を超える部分は基準面積の2倍毎に1台 ※左記の用途に分類されない施設は店舗面積200㎡を超えるもの20㎡毎に1台
東村山市	500㎡を超えるもの	25㎡毎に1台			1台あたりの面積は1㎡以上とする
国分寺市	500㎡を超えるもの	25㎡毎に1台			1台あたりの面積は1㎡以上とする
国立市	建築延面積が500㎡以上のもの	延床面積20㎡毎に1台			左記の用途に分類されない施設は延床面積20㎡毎に1台
福生市	建築延床面積が500㎡以上のもの	20㎡毎に1台以上			
清瀬市	500㎡を超えるもの	25㎡毎に1台			1台あたりの面積は1㎡以上とする
東久留米市	500㎡を超えるもの	25㎡毎に1台			店舗面積5,000㎡を超える部分は基準面積の2倍毎に1台
武蔵村山市					「まちづくり条例」に延べ面積500㎡以上の集客建築物の延べ面積200㎡毎に1台
多摩市	500㎡を超えるもの	25㎡毎に1台			店舗面積5,000㎡を超える部分は基準面積の2倍毎に1台
稲城市	建築面積が300㎡以上のもの	20㎡毎に1台			左記の用途に分類されない施設は店舗面積20㎡につき1台
羽村市	500㎡を超えるもの	25㎡毎に1台			1台あたりの面積は1㎡以上とする。店舗面積5,000㎡を超える部分は基準面積で計算した台数の2分の1
西東京市	500㎡を超えるもの	25㎡毎に1台		教室面積が300㎡を超えるもの 15㎡毎に1台	左記の用途に分類されない施設は延べ面積が900㎡を超えるもの延べ面積45㎡毎に1台。1台あたりの面積は1㎡以上とする。店舗面積5,000㎡を超える部分は基準面積の2倍毎に1台
瑞穂町	500㎡を超えるもの	設置義務のみ			

事業名	発足年度	補助対象・補助率(額)・その他	種別	実績			
				発足からの累計		29年度	
				対象箇所	収容予定台数(台) 金額(千円)	対象箇所	収容予定台数(台) 金額(千円)
大田区 大田区民営自転車等駐車場育成補助	昭和63年度 平成27年8月に改正	【補助対象】 ●対象事業 ①駅から概ね300m以内 ②収容能力が概ね30台以上 ③平地式は5年、立体自走式(地上式)は7年、立体自走式(地下式)及び立体機械式は10年以上運営されること ④設備や構造が利用者の安全を確保できるものであること ※駐車場の設置・経営を目的とする財団法人で、国その他の公共団体から寄付・補助金を受ける者が設置・経営する駐車場、条例の附置義務の適用を受けて設置される駐車場、遊技場、百貨店、スーパーマーケットその他事業者等がその利用者及び従業員等のために設置する駐車場は対象外 ●交付対象 ・駐車場の設置者(借地権者または借家人が駐車場を設置した場合における当該土地の所有者を除く) ※鉄道事業者は建設費のみ対象 【補助額】 ●建設費補助金 次のうち低い方の額 ①建設費の1/2の額 ②1台あたりの基準単価(別表)に収容台数を乗じて得た金額の1/2の額 ●維持管理補助金 初年度交付から5年間交付敷地及び立体構造で単独かつ専用施設である建物の固定資産税及び都市計画相当税額	A	12	3,052台 90,220千円	0 0千円	0台 0千円
世田谷区 世田谷区民営自転車等駐車場育成事業	昭和59年度	【補助対象】 ・民営自転車等駐車場を設置しようとするもので、当該事業において他の補助金の交付を受けていないもの 【補助条件】 ・平置式3年又は5年、立体自走式7年、立体機械式10年以上運営。 【補助額】 ・建設費の1/3以内。ただし平置式500万円、立体自走式1,000万円を限度。 【その他】 ・対象箇所数は交付実績。収容台数は既に廃止になっているものを除く12箇所の収容可能台数。	A	22	1,897台 不明	1	120台 1,799千円
中野区 中野区民営自転車等駐車場設置補助	平成元年度	【補助対象】 ・鉄道駅から概ね300m以内で主な利用者は通勤通学者 ・収容台数:平置き50台・立体式又は機械式100台以上で2分の1以上を自転車利用に充てるもの 【補助条件】 ・運営期間:平置き3年・立体式又は機械式5年以上	A	2	232台 8,300千円	0 0	0台 0千円

事業名	発足年度	補助対象・補助率(額)・その他	種別	実績			
				発足からの累計		29年度	
				対象箇所	収容予定台数(台) 金額(千円)	対象箇所	収容予定台数(台) 金額(千円)
杉並区 杉並区民営自転車 駐車場育成補助	昭和 60年度	(1) 自転車駐車場の位置が条例で定める放置禁止区域内にあること (2) 自転車駐車場の構造及び設備が利用者の安全を確保することができ、自転車が有効に駐車できるものであること (3) 自転車の収容能力がおおむね30台以上である駐車場であること (4) 主として通勤又は通学等のため、一般区民の利用する自転車を収容する施設であること (5) 当該自転車駐車場が継続して5年以上運営されること ※ただし、次に掲げる自転車駐車場は、補助の対象としない。 (1) 鉄道事業者又は財団法人が設置し、運営する自転車駐車場 (2) 条例第21条及び第24条の規定の適用を受けて設置される自転車駐車場(附置義務) 【建設費補助金】 補助金の交付額は、次のとおりとする。 (1) 建設費 標準建設費(収容台数1台につき、単価110,000円を乗じて得た額)又は建設に要した経費のいずれか低い額の2分の1以内とし、1,000円未満の端数があるときは、これを切り捨てる。ただし、補助金の交付限度額は1,000万円とする。 (2) 管理費 自転車の年間駐車実績台数を供用した日数で除して得た台数又は収容台数のいずれか低い台数に単価3,000円を乗じて得た額とする。	A	15	1,819台 43,929千円	6	601台 12,073千円
北区 北区民営自転車駐 車場助成	昭和 61年度	【対象・条件】 ・民営自転車駐車場の設置者 ・継続して6年以上運営すること。 ・自転車駐車場の設置が自転車の放置防止に寄与すると認められること。 ・自転車駐車場の位置が鉄道駅からおおむね300メートル以内の地域にあること。 ・自転車駐車場の構造及び設備が利用者の安全を確保することができ自転車が有効に駐車できること。 ・自転車の収容能力がおおむね50台以上あり主として通勤または通学のため、住居と自転車駐車場との往復に利用する。	A	1	180台 4,860千円	0	0台 0千円
荒川区 民営自転車駐車場 育成補助	昭和 61年度	【対象・条件】 ・駐車場の位置が鉄道駅から概ね300m以内の地域であること。 ・構造・設備が利用の安全を確保でき、自転車が有効に駐車できるものであること。 ・駐車場の収容能力が50台以上あり、通勤通学用の利用者の自転車を主に収容するものであること。 ・継続して3年以上運営すること。 【補助額】 ○標準建設費または建設に要した経費のいずれか低い額の2分の1以内 ※標準建設費計算式 ①平置式駐車場 収容台数×21,000円 ②立体式駐車場 収容台数×42,000円 ○標準建設費または建設に要した経費が30万円未満の場合は、補助金の対象としない。 ○交付限度額 ①平置式駐車場 200万円 ②立体式駐車場 400万円	A	15	1,496台 10,920千円	2	170台 1,074千円

事業名	発足年度	補助対象・補助率(額)・その他	種別	実績			
				発足からの累計		29年度	
				対象箇所	収容予定台数(台) 金額(千円)	対象箇所	収容予定台数(台) 金額(千円)
板橋区 民営自転車駐車場助成	昭和60年度	【補助対象】 ・3年連続して放置台数が100台を超える鉄道駅から概ね200m以内 【補助条件】 ①収容台数が10台以上又は通路部分を除いた駐車場の規模が20㎡以上 ②3年以上継続経営	A	不明	不明	0	0台 0千円
足立区 民営自転車駐車場設置補助	昭和58年度	【対象・条件】 ・駐車場の設置(増改築を含む。)の目的が公共の用に供すると認められること。 ・駐車場の位置が鉄道駅等から概ね300m以内の地域であり、かつ近隣の自転車収容台数に余裕があると認められないこと。 ・駐車場の構造及び設備が利用者の安全を確保することができ、自転車等が有効に駐車できるものであること。 ・駐車場の収容能力が30台以上あること(原動機付自転車1台は自転車1.5台として換算する。)ただし、増改築の場合は、自転車等の収容能力が概ね30台以上増加すること。 ・増改築の場合は、補助金の交付を受けてから3年を経過していること。 【補助額】 (1)設置費補助 ・標準建設費または建設に要した経費のいずれか低い額の3分の1以内 ※標準建設費計算式 ①平置式駐車場 収容台数×40,000円(原付 60,000円) ②立体式駐車場 収容台数×70,000円(原付100,000円) ・交付限度額 ①平置式駐車場 500万円 ②立体式駐車場 1000万円 (2)管理費補助 ・駐車場の敷地に係る固定資産税及び都市計画税に相当する額(借地は除く) ・駐車場の収容台数のうち、時間単位の貸出し部分が1/2以上で、一回の利用につき2時間以上無料で利用させる時(無料部分が20台以上)は、収容台数1台につき年度ごと3,000円。ただし600,000円を限度とする。 ・交付期間 駐車場として税が賦課される初年度から3年間。	A	109	22,748台 315,183千円	2 3,441千円	280台 3,441千円
葛飾区 葛飾区民営自転車等駐車場整備補助(要綱)	平成23年度	【補助対象】 ・自転車等駐車場の構造及び施設が利用者の安全を確保し、自転車等が有効に駐車でき、要件を備えた一般公共用自転車駐車場であること 【補助条件】 ①駐車場の位置が鉄道駅から300m以内の地域にあること ②5年以上継続して運営されること ③自転車等駐車場の収容台数が30台以上であること ④増改築の場合は、補助金の交付を受けてから3年を経過していること	A	31	3,587台 69,809千円	7 11,702千円	637台 11,702千円
武蔵野市 民営自転車等駐車場設置費補助金	平成22年度	【補助対象】 ・建設費及び駐車用機械器具等整備費 【補助条件】 ・駅から500m以内、約50台以上、10年以上設置継続 【その他】 ・市長が別に定める	A	3	1,576台 37,211千円	2 7,211千円	976台 7,211千円

事業名	発足年度	補助対象・補助率(額)・その他	種別	実績			
				発足からの累計		29年度	
				対象箇所	収容予定台数(台) 金額(千円)	対象箇所	収容予定台数(台) 金額(千円)
三鷹市民営等自転車等駐車場育成補助金	昭和63年度	<p>【補助対象】</p> <p>1 補助金の交付対象となる駐車場は、新設、増設又は改築を行う、次に掲げる要件を備えている駐車場で、市長が適当と認めるものとする。</p> <p>(1) 一般市民の利用に供されるものであること</p> <p>(2) 鉄道駅から概ね300m以内にあること</p> <p>(3) 駐車場に供する面積が、概ね20㎡以上で、かつ、自転車等の収容能力が40台以上のものであること</p> <p>(4) 設置する施設が継続して5年以上運営されるものであること</p> <p>2 前項の規定にかかわらず、次の各号のいずれかに該当する駐車場は、補助金の交付対象としない。</p> <p>(1) 鉄道事業者が設置し、経営するもの</p> <p>(2) 条例第4章の規定の適用を受けて設置されたもの</p> <p>(3) 本要綱の規定による補助金を受けてから5年を経過しないもの</p> <p>【補助条件】</p> <p>(1) 駐車場の敷地に係る固定資産税及び都市計画税に相当する額</p> <p>(2) 駐車場の新設、増設又は改築のために要する経費の3分の1に相当する額。ただし、500万円を限度とする。</p> <p>(3) 駐車場の整理等運営管理に要する経費で次に掲げるもの。ただし、土曜日、日曜日、国民の祝日に関する法律(昭和23年法律第178号)に規定する休日及び年末年始の日(12月29日から翌年の1月3日までの日をいう。)の整理等運営管理に要する経費を除く。</p> <p>ア 自転車等の収容能力が40台以上200台未満の駐車場については、1日当たり自転車等整理員1人3時間分の別に定める賃金に相当する額を限度とする。</p> <p>イ 自転車等の収容能力が200台以上の駐車場については、1日当たり自転車等整理員2人3時間分の別に定める賃金に相当する額を限度とする。</p> <p>※条例第4章 三鷹市自転車等の放置防止に関する条例第4条・・・鉄道事業者は、鉄道利用者のために自ら自転車等駐車場の設置に努めなければならない。</p>	A	13	4,030台 36,820千円	1	40台 67千円
調布市民営自転車等駐車場設置費補助	昭和59年度	<p>【補助対象】</p> <ul style="list-style-type: none"> 平置式(簡易舗装, フェンス囲, 屋根, ラック付) 立体式(ラック付) <p>【補助条件】</p> <ul style="list-style-type: none"> 主として通勤・通学の利用者に供するために設置されるものであること。 自転車を100台以上収容できるものであること。 自転車等の利用者が有効に駐車できる構造及び設備を有するものであること。 自転車等放置禁止区域内若しくはその付近又は自転車等駐車場が必要と認められる地域に位置するものであること。 <p>【その他】</p> <ul style="list-style-type: none"> 設置に要した費用の額が基準に満たない場合は、その額に収容台数を乗じた額の1/4を補助する。 	A	2	480台 2,115千円	1	311台 777千円

事業名	発足年度	補助対象・補助率(額)・その他	種別	実績			
				発足からの累計		29年度	
				対象箇所	収容予定台数(台) 金額(千円)	対象箇所	収容予定台数(台) 金額(千円)
町田市 民営自転車等駐車場助成事業	平成30年度	【補助対象】 ・駅から概ね300m以内に鉄道事業者以外の者が設置する不特定多数の者の用に供されるもの。 【補助条件】 ・収容台数がおおむね50台以上で継続して5年以上運営される見込みであるもの。 【その他】 ・設置費は設置台数により1,200万円を上限に経費の2分の1と比較して少ない方。 ・管理費は固定資産税と都市計画税を5年分。	A	13	2,035台 140,117千円	0 0千円	0台 0千円
小金井市 小宮井市民営自転車等駐車場補助金交付要綱	昭和63年度	【補助対象】 ・民営自転車等駐車場の新設又は増設に係る事業で、自転車等の放置防止に寄与するもの 【補助条件】 ・自走式自転車等駐車場の平面式で3年、立体式で5年、機械式で10年以上の補助事業を行うこと。	A	1	198台 3,472千円	0 0千円	0台 0千円
小平市 小平市民営自転車等駐車場補助	平成20年度	【補助対象】 ・建設費補助金: 自転車等駐車場建設に係る建設費の2分の1(消費税、解体費、用地購入費を除く) ・運営費補助金: 建設費補助金を受けた施設の固定資産税相当額を、最初の賦課から3年間 【補助条件】 (1) 主に通勤・通学者を対象とした自転車等駐車場を設置する場合で、自転車等の収容台数が概ね30台以上(原付は1.5台で換算)であること。 (2) 立地条件として、鉄道駅から概ね300m以内であること。 (3) 継続して5年以上運営すること。 (4) 車種は、自転車及び原動機付自転車とする。	A・C	18	2,742台 62,530千円	1 3,606千円	230台 3,606千円
国分寺市 民営自転車等駐車場の育成(国分寺市自転車等の放置防止に関する条例)	昭和59年度	【補助対象】 ・通勤又は通学等の利用者を対象とした民営有料自転車等駐車場の設置禁止区域内に設置しようとする者に対し、必要に応じて、一定の助成措置を講ずることができる。 【補助条件】 ・当該自転車等駐車場用地に係る固定資産税 ・都市計画税の税額に相当する額を当該自転車等駐車場の建設費の範囲内で設置した年度から3箇年に限り行うことができる。	C	0	実績無し 実績無し	0 0千円	0台 0千円
稲城市 民間自転車等駐車場の育成等	昭和59年度	【補助対象】 ・駐車場の設置 【補助条件】 ・放置自転車禁止区域内に50台以上の駐車場を設置	C	0	実績無し 実績無し	0 0千円	0台 0千円
羽村市 民営有料自転車等駐車場補助金	平成30年度	【補助対象】 ・自転車等放置禁止区域内に設置する民営有料自転車等駐車場 【補助条件】 ●通勤、通学者の利用に供するために設置されるもの ●自転車等を100台以上収容できる規模を有するもの ●利用者の安全が確保され、かつ、自転車等が有効に駐車できる構造及び設備を有するもの	A	0	実績無し 実績無し	0 0千円	0台 0千円

8 放置自転車等に関する調査・研究等実施状況

調査対象：平成30年度

	調査名	調査時期	調査対象	調査項目・内容
千代田区	放置自転車台数調査	年1回 (10月)	駅周辺の放置自転車台数調査	放置台数調査
港区	駅前自転車等乗入台数調査	年2回 (5・10月)	駅周辺の自転車等の乗入調査	①放置台数調査 ②駐輪場内停車台数調査 ※各自転車・自動二輪・原動機付自転車
新宿区	放置自転車台数調査	年2回 (5・10月)	駅周辺の放置自転車台数調査	5月：自転車・第一種原動機付自転車 10月：自転車・第一種原動機付自転車・自動二輪車
江東区	駅周辺自転車台数調査	年2回 (5・10月)	放置自転車禁止区域内の乗入自転車・原付・自動二輪	①放置台数 ②公営駐輪場収容台数
杉並区	駅周辺自転車台数調査	年5回 (4・6・9・11・2月)	区内駅及び区隣接駅周辺	①駐輪場等置場内乗入台数 (自転車・バイク) ②駐輪場等置場外乗入台数 (自転車・バイク)
練馬区	放置自転車実態調査	年2回 (5・11月)	放置禁止区域内の自転車(原付含む)と大型バイク	①乗入台数 ②放置台数 ③自転車駐輪場利用台数 ④自転車駐輪場整備台数
葛飾区	放置自転車実態調査	毎月1回 奇数月午前 偶数月午後	放置自転車整理区域内の乗入自転車・原付車	①放置台数 ②公営駐輪場収容台数 ③民間駐輪場収容台数
江戸川区	駐輪場利用台数調査	毎年2回 (5・10月)	自転車駐輪場内の自転車や原付車	駐輪場別利用台数
	駅別放置自転車等台数調査		区内12駅の自転車や原付車	放置自転車・原付の状況調査 (駅周辺の各地点毎に調査)
八王子市	自転車等台数調査	毎年3回 (6・10・2月)	自転車 原動機付自転車 自動二輪車	①駅周辺の自転車等駐車場の利用状況 ②駅周辺道路の放置自転車等の状況
立川市	実態調査	毎月25日前後 (平日)	自転車 原動機付自転車 自動二輪車	①駅周辺の自転車等駐車場の利用状況 ②駅周辺道路の放置自転車等の状況
三鷹市	自転車等駐輪台数調査	年2回 (5・10月)	自転車 原動機付自転車 自動二輪車	①駅周辺に設置された自転車等駐車場の利用状況 ②駅周辺道路の放置自転車等の状況
青梅市	各駅乗入台数調査	毎月 中旬～下旬	市内駐輪場	駐輪場ごとの自転車・バイクの駐車台数
府中市	駅周辺自転車駐輪場台数調査	年1回 (10月)	市内14駅周辺に駐車又は放置している自転車及び自動二輪車	駅周辺毎に昼間及び夜間の台数調査
調布市	自転車等駐輪利用状況	毎月末	自転車 原動機付自転車 自動二輪車	駅周辺に設置された自転車等駐車場の利用状況 放置自転車等の警告数、撤去台数等
町田市	町田駅周辺放置自転車実態調査	年2回 (6・11月)	自転車 原動機付自転車 自動二輪車	自転車・原付・バイクの放置禁止区域内、外それぞれの放置台数
日野市	駅周辺自転車台数調査	年2回 (6・10月)	駅周辺の放置自転車等、民間を含め市内の駐輪場台数調査	自転車・原付の放置台数、駐輪場の駐輪台数調査
狛江市	駅周辺自転車等乗入調査	毎月上旬	駅周辺の放置自転車等、民間を含め市管理の駐輪場	自転車・原付の放置台数、駐輪場の駐輪台数
多摩市	放置自転車等台数調査	年1回 (10月)	市内4駅周辺における駐輪場利用台数及び放置台数の調査	自転車・原付(50ccまで) 小型・中型・大型バイクの駐輪箇所・台数調査
あきる野市	駅周辺自転車等駐輪場駐車台数調査	年2回 (5月・10月)	市内5駅周辺の自転車等駐輪場に駐車されている自転車と原動機付自転車	駐輪場内駐車台数・駐輪場外駐車台数

第3 財政制度

- 1 自転車等に関する財政制度
- 2 交通安全対策特別交付金(国庫支出金)
- 3 社会資本整備総合交付金(道路事業)
- 4 特定交通安全施設等整備事業(国庫補助金)
- 5 社会資本整備総合交付金
(都市再生整備計画事業等、道路事業(防災・安全交付金))
- 6 特別区都市計画交付金(都支出金)
- 7 市町村土木費補助事業(都支出金)
- 8 (一財)日本自転車普及協会による自転車駐車場設置事業
- 9 (公財)自転車駐車場整備センターによる自転車駐車場設置事業

第3 財政制度

1 自転車等に関する財政制度

(1) 財 源

○は区または市町村に適用
◎は区市町村・民営に適用

使途が特定されない財源

- 地方税等 ————— 地方税、地方譲与税、地方交付税 ほか
- 特別区財政調整交付金 (普通交付金) ————— 都と区、区相互の財源均衡を図るための交付金

使途が特定されている財源

- 国庫支出金
交通安全対策特別交付金 ————— 交通安全施設（自転車駐車を含む）の整備に
充当
- 国庫補助金
特定交通安全施設等整備事業 (都市計画事業を除く) ——— 道路の附属物として整備する自転車駐車が対象
- 社会資本整備総合交付金
 - ①道路事業 ————— 都市計画自転車駐車が対象
 - ②都市再生整備計画事業等 ————— 市町村(特別区を含む)が作成した都市再生整備計
画等に位置付けられている自転車駐車が対象
 - ③都市・地域交通戦略推進事業 ——— 市町村(特別区を含む)が作成した総合交通戦略な
どに位置付けられている自転車駐車が対象
 - ④道路事業（防災・安全交付金）— 道路の附属物として整備する自転車駐車が対象
- 都支出金
 - ①特別区都市計画交付金 ————— 特別区の都市計画事業に対して交付
 - ②市町村土木補助 ————— 道路の附属物として整備する自転車駐車に対し
て支給
- 地方債
- 東京都区市町村振興基金条例に
よる貸付 ————— 区市町村が整備する駐輪場
(区市町村が行う貸付に係る事業を含む) に
対して融資

他の団体からの補助等

- (一財)日本自転車普及協会による
自転車駐車場設置事業 ————— 区市町村に無償貸与（期間満了後無償譲渡）
- ◎(公財)自転車駐車場整備センターに
よる自転車駐車場設置事業 ————— センターが一定期間有料で運営
(期間満了後、区市町村に無償譲渡)

(2) 補助制度等の概要(国庫支出金を除く)

主体	事業名	条件等	補助率等	備考
国	社会資本整備総合交付金(道路事業)	都市計画事業として設置する自転車駐車場	施設費及び用地費の5.5/10以内	平成22年度開始
	特定交通安全施設等整備事業	道路の附属物として整備する自転車駐車場	施設費及び用地費の1/2以内	昭和61年度から平成21年度まで
	社会資本整備総合交付金(都市再生整備計画事業(旧まちづくり交付金)等)	都市再生整備計画等に位置づけられている自転車駐車場(市町村が取得する場合に限り、購入を含む)	交付対象事業費の約40%	平成16年度開始 予算科目 一般会計・ 社会資本総合整備事業費・ 社会資本整備総合交付金
	社会資本整備総合交付金(都市・地域交通戦略推進事業(旧都市交通システム整備事業))	自転車駐車場(駐車台数200台以上(整備計画に位置づけられ、複数箇所ネットワークを形成している場合は合計で200台以上)の駐車施設。ただし、立地適正化計画に位置付けられた事業であって、かつ、戦略(ただし、国土交通大臣の認定を受けているものに限る。)に位置付けられた事業であって、かつ、再編実施計画に位置付けられた地域公共交通再編事業に係る停留所等に設置する自転車駐車場は、50台以上(複数箇所設置の場合は合計で50台以上)の駐車施設。)整備に要する費用のうち、次に掲げるもの。 (1) 設計費 ① 基本設計費 自転車駐車場の基本設計に要する費用 ② 実施設計費 自転車駐車場の実施設計に要する費用 (2) 施設整備費 自転車駐車場の工事に要する費用	設計費、施設整備費の1/3 (ただし、総合交通戦略の区域に該当し、環境モデル都市に該当する地区は1/2)	平成19年度開始
	社会資本整備総合交付金(道路事業(防災・安全交付金))	道路の附属物として整備する自転車駐車場	施設費及び用地費の5.0/10以内	平成22年度開始
都	特別区の都市計画事業	都市計画事業にかかる道路の附属物として整備する自転車駐車場	特別区の都市計画事業に要する一般財源の概ね25%	都費補助要綱(単年度要綱)に基づく
	市町村の土木補助事業	道路の附属物として整備する自転車駐車場	補助率1/2以内 (ただし、補助の対象は事業費の25%とする)	昭和48年度から59年度まで補助率1/2
財 団 法 人	(一財)日本自転車普及協会による自転車駐車場設置事業	①区市町村からの要望による ②設置対象地は、放置自転車が約300台以上ある〔見込まれる〕駅周辺 ③建設用地は8年以上使用可能なこと ④収容規模300台以上 ⑤施設の建設事業主体は、協会とする	建設費総額(設計料を含む)の1/2を協会が負担 ※負担限度額: ①収容台数が300台以上600台未満の駐車場にあたっては2,000万円を限度として建設費の1/2に相当する金額 ②収容台数が600台以上1,000台未満の駐車場にあたっては3,000万円を限度として建設費の1/2に相当する金額 ③収容台数が1,000台以上1,500台未満の駐車場にあたっては、4,000万円を限度として建設費の1/2に相当する金額 ④収容台数が1,500台以上の駐車場にあたっては、5,000万円を限度として建設費の1/2に相当する金額 ※本会負担額を越える費用については、すべて当該地方公共団体が分担金として負担する ※建設費には、土地買収や整地造園等に要する経費を含まない	①完成後の施設は区市町村に6年間無償貸与し、貸与期間満了後無償譲渡 ②上記「貸与期間」中の駐輪場運営・維持管理は全て区市町村が行い、経費は当該区市町村の負担
	(公財)自転車駐車場整備センターによる自転車駐車場の設置	区市町村等からの要請	センター負担額は、施設の規模・運営方法等により異なるので、協議により決定	施設完成後、センターが一定期間直接管理運営(直営)するか、又は設置希望者に有償で貸与。期間満了後、区市町村に無償で譲渡

2 交通安全対策特別交付金(国庫支出金)

(総務省自治財政局、東京都総務局行政部区政課財政担当・市町村課交付税担当所管)

(1) 根 拠

法律 道路交通法附則第16～21条
政令 交通安全対策特別交付金等に関する政令
省令 交通安全対策特別交付金の算定に関する省令

(2) 趣 旨

交通安全対策の一環として、道路交通安全施設（昭和49年度から自転車駐車場を含む。）の設置及び管理に要する費用に充てるため、都道府県及び区市町村に交付するものである。原資は、道路交通法第128条第1項により納付された反則金等である。

(3) 発足年度

昭和43年度

(4) 交付額

①都の基準額

$$\begin{aligned} & \text{交付時期ごとの} \\ & \text{交付金の総額} \times \left\{ \frac{\text{都の交通事故発生件数}}{\text{全国の交通事故発生件数}} \times \frac{2}{4} + \frac{\text{都の人口集中地区人口}}{\text{全国の人口集中地区人口}} \times \frac{1}{4} \right. \\ & \left. + \frac{\text{都内の改良済道路の延長}}{\text{全国の改良済道路の延長}} \times \frac{1}{4} \right\} \end{aligned}$$

②都分交付額

都の基準額 － 都内区市町村交付額の合算額

③区市町村分交付額

$$\begin{aligned} & \text{都の} \\ & \text{基準額} \times \frac{1}{3} \times \left\{ \frac{\text{当該区市町村の交通事故発生件数}}{\text{都の交通事故発生件数}} \times \frac{2}{4} + \frac{\text{当該区市町村の人口集中地区人口}}{\text{都の人口集中地区人口}} \right. \\ & \left. \times \frac{1}{4} + \frac{\text{当該区市町村が管理する改良済道路の延長}}{\text{都内の区市町村が管理する改良済道路の延長}} \times \frac{1}{4} \right\} \end{aligned}$$

なお、道路法第17条第2項及び第3項の規定により一般国道若しくは都道の管理を行う区市又は町村においては、上記算定とは別に算定した額を加算し交付する（交通安全対策特別交付金等に関する政令第4条第4項）。

【交通事故の発生件数】

当該年度の初日の属する年の前年及び前々年に発生した道路交通法第2条第1項第17号に規定する車両等の交通により人の死傷が生じた交通事故の件数を合算したものの2分の1に相当する数値をいう。

【人口集中地区人口】

最近の国勢調査の結果による人口集中地区人口をいう。

【改良済道路の延長】

当該年度の初日の属する年の前年の4月1日以前において道路法第18条第2項の規定による供用の開始があった道路（総務省令で定めるものを除く。）のうち、道路構造令の規定による基準に適合するもの又はこれに準ずるものの延長として総務省令で定めるところにより算定したものをいう。

④最低交付限度基準額

区市町村に交付すべき9月期の交付額が、25万円に満たない場合は、その年度は交付しない。

(5) 交付時期

毎年度9月、3月に交付する。

(6) 交付状況(過去10か年の決算額)

(単位:百万円)

		20	21	22	23	24	25	26	27	28	29
東京都		4,141	4,103	3,854	3,724	3,663	3,451	2,968	3,102	2,937	2,817
区市町村	特別区	1,379	1,365	1,280	1,235	1,214	1,137	974	1,021	970	926
	市町村	691	686	646	625	617	586	509	529	497	481
	小計	2,069	2,051	1,926	1,861	1,831	1,723	1,482	1,550	1,467	1,407
合計		6,210	6,154	5,780	5,585	5,494	5,174	4,450	4,652	4,404	4,224

※ 端数整理の関係で「合計」と「内訳の合計値」は必ずしも一致しない。

3 社会資本整備総合交付金(道路事業)

(国土交通省都市・地域整備局、東京都建設局道路建設部街路課事業計画担当、
東京都都市整備局都市基盤部交通企画課交通施設係所管)

※平成22年度より都市計画自転車駐車場整備事業から社会資本整備総合交付金に移行

(1) 根 拠

法律 都市計画法第11条(昭和53年度発足)

要綱 社会資本整備総合交付金交付要綱(平成30年7月13日最終改正)

(2) 採択基準(参考)

都市計画自転車駐車場で、次の各号のすべてに該当し、事業費500,000千円以上のもの。
(ただし、交通連携推進事業に該当するものを除く。)

- ① 三大都市圏(東京圏概ね50km圏、京阪神圏概ね50km圏、名古屋圏概ね40km圏)又は人口10万以上の都市圏(通勤圏)の市町村に存在する鉄道駅等の周辺における通勤通学目的に利用する自転車(原動機付自転車を含む。以下同様)の駐車場であるもの。又は、人口10万人以上の都市の中心市街地における公共の用に供する自転車駐車場であるもの。
- ② 自転車の駐車需要に関する「自転車駐車施設整備計画」を策定し、その一環として整備する自転車駐車場であるもの。
- ③ 放置自転車台数(又は、5年後の推定放置台数)が500台以上のもの。ただし、鉄道駅等の交通結節施設と合築される等一体的に整備される自転車駐車場については、本要件を適用しない。
- ④ 自転車駐車場の敷地面積が100㎡以上、駐車台数が200台以上のもの。ただし、鉄道駅等から概ね200m以内に位置する複数の自転車駐車場を一体的に整備する場合には、1箇所100台以上を限度に、その合計が100㎡以上、200台以上のもの。(道路改築と一体的に整備する場合に限る。)
- ⑤ 自転車駐車場に関する附置義務条例若しくは自転車放置禁止条例が定められた地区、又は定めることが確実な地区にあること。
なお、「都市計画自転車駐車場整備事業の取扱い」(昭和54年5月1日付街路課事務連絡)によれば、自転車駐車場は道路の附属物(道路法第2条、道路法施行令第34条の3)として行うので道路の区域決定を行うこと、とされている。

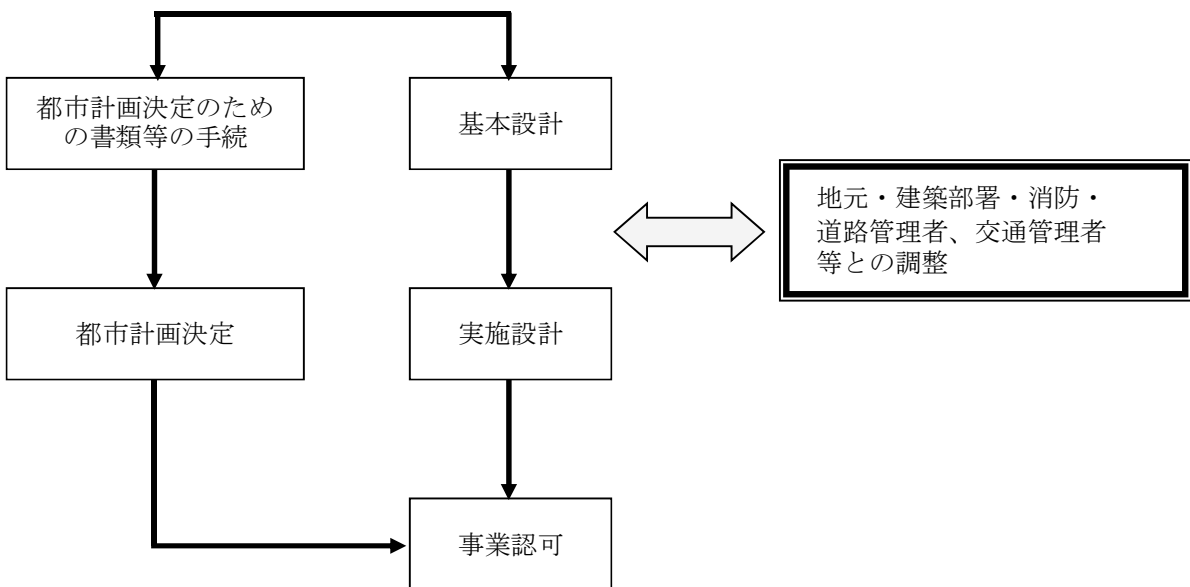
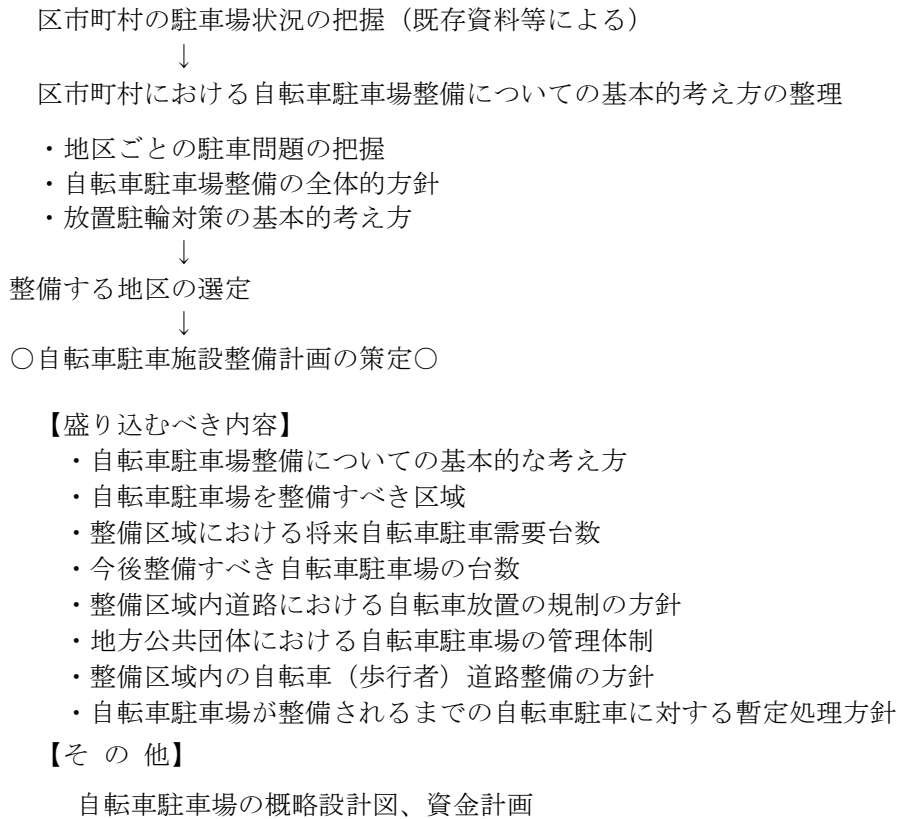
(3) 補助率

5/10(用地費・工事費とも)

(4) 参 考 : 建設省都市局通達等

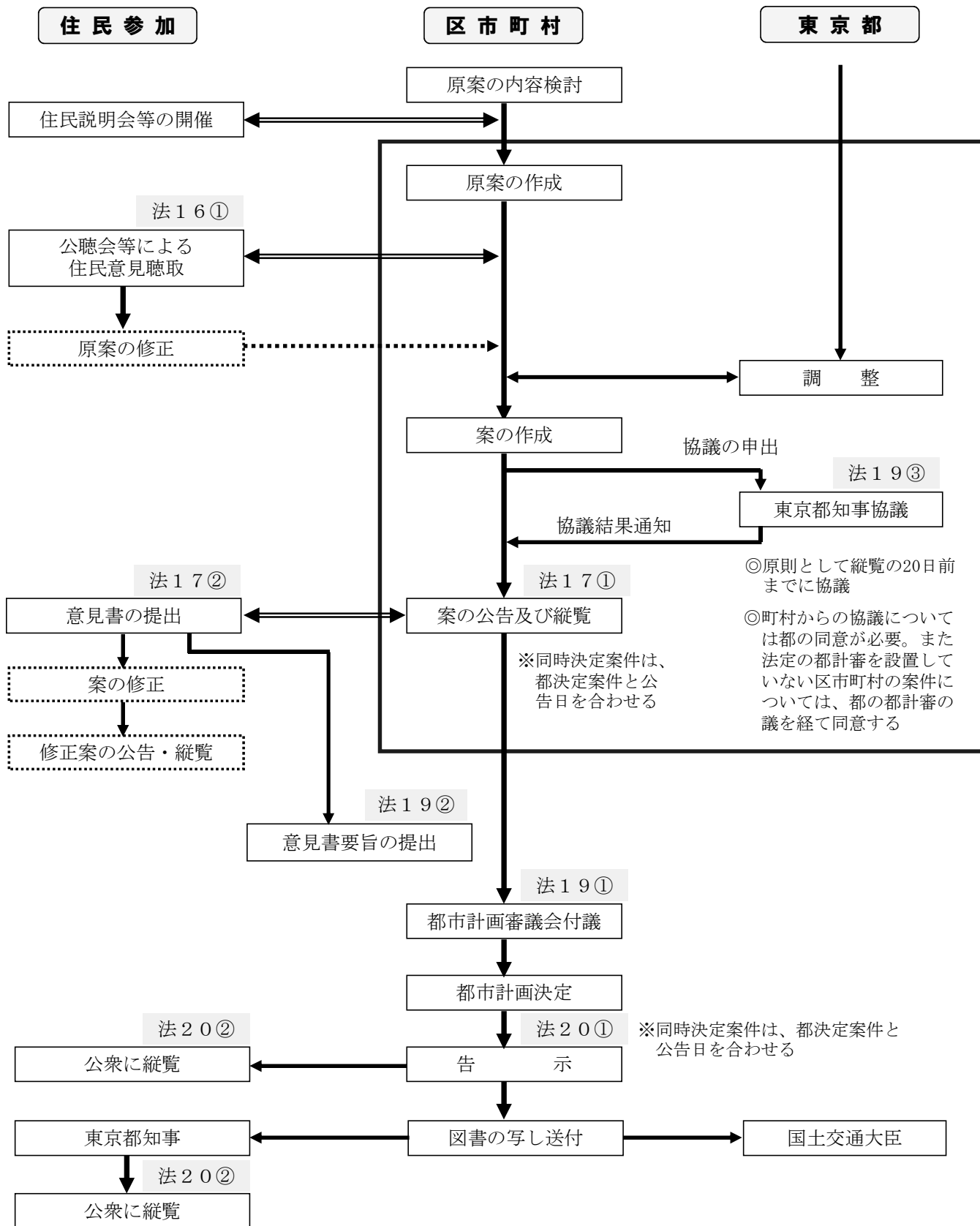
- ① 次に掲げる自転車駐車場で地上一層の構造を有し、かつ道路と一体としての機能を有すると認められるものについては、「道路」に含めて都市計画決定することができる。
 - イ 面積 100㎡以下の自転車駐車場
 - ロ 交通広場内に設ける自転車駐車場
- ② 「道路附属物」である自転車駐車場は無料公開が原則であるが、地方自治法第227条の「手数料」を徴収することができる。

自転車駐車場の都市計画決定までのフロー(例)



都市計画決定手続 (区市町村が定める都市計画)

[都市計画手続]



(5) 実績

都市計画自転車駐車場一覧

平成30年9月30日現在

名称		位置	計画決定年月日	面積(m ²)	構造	計画台数	管理者	事業年度	事業費 百万円 (万円/台)	供用	備考
番号	駐車場名										
板橋 1	志村	志村3	S54. 1. 16	1, 840	上 1	1, 000	区	53~56	33(3)	○	都営三田線
国立 1	国立駅南第 1	北1	S54. 3. 22	900	上 3	1, 700	市	54	156(9)	○	J R
多摩 1	多摩センター駅東	大字落合 字長久保	S54. 4. 2	2, 560	上 2	1, 200	市	54~55	22(2)	○	小田急線・ 京王線
板橋 2	高島平駅第 1	高島平8	S55. 1. 23	1, 200	上 2	1, 650	区	56	30(2)	○	都営三田線
板橋 3	高島平駅第 2	高島平8	S55. 1. 23	850	上 1	850	区			○	都営三田線
足立 1	谷中	谷中4	S55. 3. 4	520	上 1	450	区			未	メトロ千代田線
荒川 1	南千住	南千住2	S57. 6. 30	290	上 1	210	区	57	51(24)	○	J R
江戸川 1	船堀	船堀2	S58. 1. 11	1, 300	上 2	2, 300	区	58	82(4)	○	都営新宿線
江戸川 2	小松川	小松川1	S58. 11. 30	1, 010	上 1	500	区	63~1	12(2)	○	都営新宿線
練馬 1	小竹町	小竹町2	S59. 11. 15	680	上 1	510	区	59~60	5(1)	○	有楽町線
板橋 4	小竹向原	向原1	S59. 11. 27	490	上 1	400	区	59~60	5(1)	○	有楽町線
荒川 3	西日暮里	西日暮里5	S60. 6. 14	650	上 1	790	区	60	43(5)	○	J R
北 1	王子北口	王子1	S60. 6. 13	660	上 1	650	区	60	50(8)	○	J R
北 2	王子南口	栄町	S60. 6. 13	390	上 2	460	区	60	48(10)	○	J R
北 3	王子中央口	王子1	S61. 3. 18	850	上 2	1, 090	区	61	124(11)	○	J R
板橋 5	成増駅北口	成増3	S61. 8. 12	260	上 2 下 1	440	区	61~2	88(20)	○	東武東上線
豊島 1	池袋西	西池袋3	S62. 3. 31	2, 820	下 1	1, 900	区	62	596(31)	○	J R
杉並 1	新高円寺地下	梅里1, 松ノ木3	H2. 1. 26	2, 500	下 1	1, 800	区	3~11	1, 772(98)	○	丸の内線
台東 1	隅田川公園	花川戸1	H4. 2. 1	1, 400	下 1	1, 000	区	3~6	1, 390(139)	○	東武伊勢崎線 (浅草)
大田 1	西蒲田公園	西蒲田8	H4. 3. 4	1, 500	下 1	1, 550	区	4~5	937(60)	○	J R・ 東急線
杉並 2	井荻南	下井草5	H4. 11. 9	1, 200	下 1	700	区	5~9	282(40)	○	西武新宿線
杉並 3	井荻北	井草3	H4. 11. 9	600	下 1	300	区	5~9	166(55)	○	西武新宿線
江戸川 3	平井北	平井5	H5. 3. 1	2, 800	下 1	3, 000	区	5~6	1, 600(53)	○	J R
中央 1	浜町公園	日本橋 浜町2	H5. 10. 27	710	下 1	300	区	5~7	360(120)	○	都営新宿線
清瀬 1	清瀬駅北口地下	元町1	H6. 3. 4	2, 500	下 1	2, 500	市	6~7	1, 230(49)	○	西武池袋線
墨田 1	錦糸町駅北口	錦糸2, 3	H6. 3. 17	3, 400	下 1	3, 000	区	6~8	1, 492(50)	○	J R・ 半蔵門線
台東 2	元浅草駅	小島2, 元浅草1	H7. 3. 28	990	上 1 下 1	680	区	7~12	1, 851(272)	○	T X・ 都営大江戸線
八王子 1	八王子駅北口	旭町	H7. 3. 22	1, 500	下 1	1, 000	市	7~10	928(93)	○	J R
港 1	麻布十番	麻布十番1	H7. 3. 24	1, 800	下 1	450	区		600(133)	未	都営大江戸線・ 南北線
世田谷 1	三軒茶屋北	太子堂2	H7. 8. 10	220	上 6	520	区	7~8	200(38)	○	東急田園都市線
豊島 2	駒込駅北	駒込2	H7. 8. 15	1, 000	下 1	850	区	7~9	576(67)	○	J R・ 南北線
台東 3	新浅草第 1	浅草1, 西浅草2	H7. 11. 8	1, 200	下 1	460	区	15~17	935(203)	○	T X
台東 4	新浅草第 2	浅草2, 西浅草3	H7. 11. 8	960	下 1	300	区	15~17	765(255)	○	T X
江東 1	森下駅	森下1, 2	H7. 11. 24	1, 100	下 1	570	区	8~11	510(89)	○	都営大江戸線・ 都営新宿線
江東 2	清澄白河駅	清澄3, 白河 1, 三好1	H7. 11. 24	1, 200	下 1	280	区	8~11	539(193)	○	都営大江戸線
中央 2	月島駅	月島1, 2, 3, 4	H8. 1. 5	2, 200	下 1	750	区	8~11	580(77)	○	都営大江戸線・ 有楽町線
中央 3	勝どき駅	勝どき1, 2, 3, 4	H8. 1. 5	2, 100	下 1	500	区	8~11	642(128)	○	都営大江戸線
中央 4	築地駅	築地5	H8. 1. 5	1, 400	下 1	500	区	8~11	550(110)	○	都営大江戸線
中野 1	東中野駅	東中野3, 4	H8. 7. 4	1, 700	下 1	1, 030	区	9~10	933(91)	○	都営大江戸線・ J R
中野 2	中野坂上駅	中央1, 2	H8. 7. 4	1, 700	下 1	1, 130	区	9~10	945(84)	○	都営大江戸線・ 丸の内線

名 称		位 置	計画決定 年 月 日	面 積 (㎡)	構 造	計画 台数	管 理 者	事業年度	事業費 百万円 (万円/台)	供 用	備 考
番 号	駐 車 場 名										
港 2	品川駅東口	港南2	H8. 7. 22	1, 900	下 1	1, 000	区	8～12	1, 600(160)	○	J R
足立 2	青井駅	青井3	H9. 1. 10	2, 400	下 1	2, 000	区	9～16	1, 040(52)	○	T X
江戸川 4	西葛西駅南	西葛西6	H9. 1. 14	2, 400	下 1	2, 000	区	9～11	3, 600(80)	○	ト〇東西線
江戸川 5	西葛西駅北	西葛西3, 5	H9. 1. 14	2, 600	下 1	2, 500	区	9～11		○	
葛飾 1	亀有駅南口公園下	亀有3	H9. 10. 31	2, 000	下 1	1, 000	区	9～11	878(88)	○	J R
豊島 3	巣鴨駅北	巣鴨2	H10. 1. 21	450	上機	1, 220	区	11～12	1, 148(94)	○	J R・ 都営三田線
豊島 4	池袋駅東	東池袋1	H10. 1. 21	800	下 1	590	区	10～11	462(78)	○	J R
調布 1	飛田給北	飛田給1	H10. 2. 26	2, 700	下 1	1, 300	市	10～11	896(69)	○	京王線
大田 2	大森町駅	大森西3	H11. 3. 8	300	上 2	310	区	26～27	87(28)	○	京急線
大田 3	梅屋敷駅	大森西6	H11. 3. 8	400	上 2	480	区	26～29	148(31)	○	京急線
大田 4	京急蒲田駅西口	蒲田4	H11. 3. 8	500	上 2	710	区	26～27	146(21)	○	京急線
大田 5	京急蒲田駅東口	南蒲田1	H11. 3. 8	400	上 2	540	区	26～27	102(19)	○	京急線
大田 6	雑色駅	仲六郷2, 3	H11. 3. 8	1, 000	上 2	1, 390	区	26～29	313(26)	○	京急線
大田 7	糞谷駅	西糞谷4	H11. 3. 8	600	上 2	840	区	26～28	170(20)	○	京急線
葛飾 2	お花茶屋駅北口	お花茶屋 1、白鳥2	H11. 8. 4	2, 600	下 1	1, 600	区	11～15	2, 098(131)	○	京成線
江東 3	住吉駅	住吉2	H11. 10. 27	1, 700	下 1	620	区	12～14	1, 116(180)	○	ト〇半蔵門線・ 都営新宿線
江戸川 6	瑞江駅南	瑞江2	H12. 3. 1	2, 400	下 2	4, 000	区	13～17	3, 400(85)	○	都営新宿線
墨田 2	錦糸町駅南口	江東橋3, 4	H12. 8. 1	1, 200	下 1	600	区	13～14	700(120)	○	ト〇半蔵門線・ J R
杉並 4	高円寺北	高円寺北3	H12. 9. 11	1, 300	上 3	2, 500	区	13～15	1, 258(50)	○	J R
品川 1	天王洲アイル駅	東品川2	H12. 11. 20	1, 000	下 1	520	区	13～14	665(127)	○	りんかい線
荒川 4	南千住駅東口	南千住4	H12. 12. 20	1, 000	上3下1	1, 500	区	13	424(28)	○	ト〇日比谷線 (荒川2廃止)
江戸川 7	一之江駅西	春江町4	H13. 3. 1	3, 000	下 1	2, 500	区	14～16	1, 200(48)	○	都営新宿線
大田 8	大岡山駅	北千束1	H13. 3. 5	800	下 1	500	区	16～17	470(94)	○	東急目黒線
荒川 5	日暮里駅前	西日暮里2	H13. 12. 10	1, 900	下 2	1, 300	区	14～19	1, 207(95)	○	J R
東村山 1	久米川駅北口地下	栄町	H15. 6. 16	1, 900	下 1	1, 500	市	17～20	646(43)	○	西武新宿線
江戸川 8	葛西駅地下	中葛西5、 東葛西6	H15. 7. 4	5, 700	下 1	9, 400	区	16～20	7, 260(77)	○	ト〇東西線
葛飾 3	新小岩東北	東新小岩1	H16. 4. 7	1, 100	上 2	1, 500	区	16～21	1, 492(99)	○	J R
東村山 2	東村山駅西口地下	野口1	H16. 10. 20	2, 200	下 1	1, 500	市	16～20	791(53)	○	西武新宿線
板橋 6	上板橋駅南口	上板橋1, 2	H16. 11. 15	2, 600	下 1	1, 500	区			未	東武東上線
江戸川 9	船堀駅地上機械式	船堀4	H17. 3. 30	500	上機	1, 500	区	17～18	384(26)	○	都営新宿線
国分寺 1	国分寺駅北口地下	本町3	H19. 3. 7	2, 600	下 1	3, 000	市	26～31		事	J R、西武線
練馬 2	平和台駅地下	平和台4、 北町6	H22. 3. 31	2, 900	下 2	1, 900	区	22～32		事	ト〇有楽町線
昭島 1	拝島駅南口	松原町4, 5	H24. 5. 22	3, 400	下 1	2, 450	市	24～26	1, 389(56)	○	J R・ 西武拝島線
北 4	十条駅西口地下	上十条2	H24. 10. 2	4, 100	下 1	1, 200	区	29～35		事	J R
中野 3	東中野駅前広場地下	東中野1	H24. 11. 26	400	下 1	220	区	24～26	413(187)	○	都営大江戸線・ J R
江東 4	豊洲駅	豊洲2	H24. 12. 27	2, 600	下 1	2, 000	区	25～27	2, 685(134)	○	ト〇有楽町線・ ゆりかもめ
渋谷 1	渋谷駅東口地下	渋谷2	H26. 6. 16	1, 800	下 1	700	区	26～35		事	J R・東急・ト 〇・京王
江戸川 10	小岩駅南	南小岩6	H26. 10. 24	2, 000	上機	3, 000	区	28～38		事	J R
国立 2	国立駅南第 1	中1	H27. 4. 7	1, 300	上 3	2, 600	市	27～29	1, 240(47)	○	J R
調布 2	調布駅南地下	小島町2	H27. 11. 26	2, 900	下 1	1, 900	市	28～30		事	京王線
大田 9	蒲田駅東口地下	蒲田 5	H28. 2. 10	3, 200	下 2	2, 800	区	28～37		事	J R・東急線
中野 4	中野四季の森公園地下	中野 4	H29. 5. 1	2, 000	下 1	1, 500	区	29～30		事	J R・メトロ東西 線
江戸川 11	小岩駅北	西小岩1	H30. 7. 30	4, 800	下 1	3, 500	区			未	J R
合 計	82箇所					112, 760					

※ ○……供用中 事……事業中 未……事業未着工 廃……廃止 (合計箇所数には、廃止を含まず)

4 特定交通安全施設等整備事業(国庫補助金)

(国土交通省道路局・東京都建設局道路管理部安全施設課施設計画担当所管)

※平成22年度より社会資本整備総合交付金に移行

(1) 根 拠

「交通安全施設等整備事業の推進に関する法律」に基づき実施する事業（昭和51年度開始）

(2) 採択基準

自転車駐車場

道路上に自転車が多数放置されており通行の安全を阻害されている。または、阻害するおそれのある箇所に自転車駐車場（都市計画自転車駐車場を除く。）を設置することができる。

補助率 1／2（用地費・工事費とも）

(3) 実 績

年 度	補 助 事業者	駐 車 場 名	敷地面積 (㎡)	構 造	収 容 可能台数 (台)	工事費 総 額 (千円)	補 助 基本額 (千円)
平成5年度	練馬区	上石神井駅北第4自転車駐車場	369	地上2階3層	639	371,000	371,000
		石神井南自転車駐車場	765	地上3階3層	890	1,050,600	639,000
平成5～8年度	中央区	浜町公園地下自転車駐車場	415	地上1階1層	300	324,000	296,000
平成9・10年度	なし						
平成11年度	練馬区	江古田駅自転車駐車場	500	地上3階 地下1階 4層	880	196,560	186,000
平成12年度	練馬区	江古田駅第二自転車駐車場	313	地上1階1層	178	214,252	156,000
平成13年度	中央区	八丁堀駅自転車駐車場	381	地上1階1層	128	11,970	10,000
	町田市	原町田四丁目自転車駐車場	362	地上2階 地下1階 3層	656	259,247	259,000
平成14～16年度	なし						
平成17年度	三鷹市	すずかけ自転車駐車場	664	立体機械式 地上1階 地下10層	1,700	809,375	732,000
平成17・18年度	練馬区	大泉学園駅北第三自転車駐車場	850	地上3階	1,524	682,144	632,000
平成19年度	足立区	見沼代親水公園駅自転車駐車場	1,035	ラック式	791	293,266	217,000
平成19年度	足立区	谷在家駅東自転車駐車場	227	ラック式	152	172,758	51,000
平成19年度	足立区	西新井大師西駅第3自転車駐車場	57	ラック式	40	12,692	1,700
平成19年度	足立区	高野駅東自転車駐車場	180	ラック式	206	66,348	43,000
平成19年度	足立区	扇大橋駅東自転車駐車場	428	ラック式	263	382,059	131,300
平成20年度	なし						
平成21年度	目黒区	都立大学駅呑川柿の木坂支流駐輪場 (仮)	660	ラック式	140	24,675	10,000
平成21年度	港区	こうなん星の公園自転車駐車場	625	立体機械式 地下12層	1,020	753,500	460,000
平成21年度	大田区	石川台駅前自転車駐車場	142	地上2階 地下1階	250	233,500	204,000
平成21年度	練馬区	練馬春日町駅自転車駐車場	1,509	ラック式	1,004	824,118	812,000
平成21年度	立川市	立川駅南口第一タワー有料自転車駐車場	285	立体機械式 地上14層	794	378,774	366,000
平成21年度	立川市	立川駅南口第二タワー有料自転車駐車場	218	立体機械式 地上13層	414	207,327	202,000
合計		20か所	9,985		11,969	7,268,165	5,779,000

5 社会資本整備総合交付金(都市再生整備計画事業等) (国土交通省都市局、東京都都市整備局市街地整備部企画課補助担当所管)

(1) 根 拠

法 律 都市再生特別措置法第47条
要 綱 社会資本整備総合交付金交付要綱

(2) 要 件

- ① 交付対象は、区市町村。
- ② 区市町村が作成する都市再生特別措置法に基づく都市再生整備計画に自転車駐車が位置付けられており、また都市再生整備計画が国土交通大臣の採択を得ていること。
- ③ 自転車駐車の施設の整備に要する費用（区市町村が取得する場合に限り、購入費を含む。）
- ④ 交付金は、交付対象事業費の約40%。なお、交付金を整備計画に位置付けられたどの事業にどれだけ充当するかは区市町村の自由裁量となる。

(3) 実 績

年 度	補 助 事業者	駐 車 場 名	敷地面積 (㎡)	構 造	収納可 能台数 (台)	工事費 総 額 (千円)	補 助 基本額 (千円)
平成16年度	北区	音無親水公園自転車駐車場	100.00	地上1階1層	104	10,080	6,880
平成17年度	大田区	大岡山自転車駐車場	800.00	地下1階	500	387,846	274,139
平成18年度	目黒区	自由が丘駅南口駐輪場	175.00	機械式地下立体	288	175,823	175,823
平成18年度	稲城市	南多摩駅西自転車等駐車場	397.00	地上1階1層	400	4,182	3,000
平成19年度	足立区	足立小台駅自転車駐輪場	332.31	地上1階1層	123	30,762	5,000
平成19年度	江戸川区	篠崎駅西駐輪場	3,559.00	地下2階	2800	2,278,500	2,278,500
平成20年度	目黒区	池尻大橋駅北口駐輪場	635.60	地上1階	390	64,547	63,753
平成20年度	八王子市	八王子駅南口自転車駐車場	200.00	地下タワー型4基	816	350,000	350,000
平成20年度	調布市	国領北自転車駐車場	272.00	地上1階1層	196	39,564	39,500
平成20年度	東村山市	東村山駅西口地下自転車駐車場	2,146.36	地下1階	1500	756,513	720,500
平成21年度	目黒区	池尻大橋駅東口駐輪場	486.25	地下自走式	231	46,647	39,375
平成21年度	北区	尾久駅前自転車駐車場	412.00	地上2階	565	124,950	84,485
平成21年度	江戸川区	瑞江駅北駐輪場	775.00	鉄骨造2階2層	1200	111,596	100,000
平成22年度	北区	新田端大橋中央自転車駐車場	1,308.00	地上2階	1004	89,901	56,450
平成23年度	墨田区	押上駅前自転車駐車場	3,080.36	鉄骨造地上2階	2620	924,951	924,951
平成23年度	練馬区	石神井南自転車駐車場	133.74	地上1階	116	64,117	45,910
平成25年度	練馬区	練馬駅北地下自転車駐車場	1,088.75	地下1階	700	150,045	146,000
平成26年度	江東区	豊洲駅地下自転車駐車場	2,600.00	地下1階	2000	1,403,865	1,362,362
平成26年度	練馬区	東大泉自転車駐車場	808.32	地下1階	440	142,116	103,000
平成26年度	練馬区	大泉学園駅北第四自転車駐車場	345.47	地上3階地下1階	500	397,736	385,000
平成27年度	港区	桜田公園自転車駐車場	314.80	地下機械式2基	408	436,928	96,107
平成29年度	世田谷区	旧東北沢4号踏切南自転車駐車場	160.00	地上1階	90	59,400	59,400
平成29年度	国立市	国立駅南第1自転車駐車場	1,300.00	地上2階地下1階	2605	1,240,200	1,014,000
			21,429.96		19,596	9,290,269	8,334,135

5 社会資本整備総合交付金(道路事業(防災・安全交付金)) (国土交通省道路局・東京都建設局道路管理部安全施設課施設計画担当所管)

※平成22年度より特定交通安全施設等整備事業から移行

※平成24年度補正予算より、社会資本整備総合交付金内「防災・安全交付金」による交付金事業

(1) 根 拠

法律：「交通安全施設等整備事業の推進に関する法律」

要綱：「社会資本整備総合交付金交付要綱」（平成22年度開始）

(2) 採択基準

自転車駐車場

道路上に自転車が多数放置されており通行の安全を阻害されている、又は、阻害されるおそれのある箇所に自転車駐車場（都市計画自転車駐車場を除く。）を設置することができる。

(3) 実 績

年 度	補 助 事業者	駐 車 場 名	敷地 面積 (㎡)	構 造	収 容 可能台数 (台)	工事費 総 額 (千円)	補 助 基本額 (千円)
平成22・23年度							
平成24年度	青梅市	東青梅駅北口自転車等駐車場	497	平置き・ ラック併用	原付 73 自転車372	83,611	80,000
	台東区	御徒町南口駅前広場自転車駐車場	916	平置き	自転車200	90,569	70,000
	足立区	高野駅西自転車駐車場	446.85	平置き・ ラック併用	原付 5 自転車155	工事費 45,453 用地費 57,898	24,000
平成26年度	三鷹市	三鷹台第4駐輪場	484.83	平置き	自転車347	用地費 154,930	用地費 134,000
	国分寺市	国分寺駅北口地下自転車駐車場	2,780	地下自走式	自転車3,000	設計費 15,422	設計費 13,400
平成27年度	八王子市	八王子駅南口第2自転車駐車場	122.93	平置き	自転車100	用地費 43,272	用地費 43,000
	調布市	調布市立調布西第1路上自転車駐車場	871.18	平置き・ ラック併用	自転車430	用地費 239,118	用地費 239,118
		調布市立布田東路上自転車等駐車場	752.74	平置き・ ラック併用	原付 10 自転車390	用地費 149,196	用地費 149,196
		調布市立国領東路上自転車等駐車場	1,443.99	平置き・ ラック併用	原付 30 自転車1,070	用地費 90,645	用地費 89,000
平成28年度	調布市	調布市立調布西第1路上自転車駐車場	871.18	平置き・ ラック併用	自転車430	147,960	55,000
		調布市立国領東路上自転車等駐車場	1,443.99	平置き・ ラック併用	原付 30 自転車1,070		21,500
		(仮称)調布市立調布西第1路上自転車等駐車場	758.86	平置き・ ラック併用	自転車300	用地費 310,278	用地費 310,000
		(仮称)調布市立調布東第1路上自転車等駐車場及び(仮称)調布市立調布東第2路上自転車駐車場	1,527.14	平置き・ ラック併用	自転車670	用地費 290,799	用地費 283,900

6 特別区都市計画交付金(都支出金)

(東京都総務局行政部区政課財政担当所管)

(1) 対象等

特別区の都市計画事業に要する一般財源(起債財源を含む)のおおむね25%を交付する。
(昭和56年度発足)

(2) 自転車駐車場(道路附属物)交付実績

(単位：千円)

年度	区名	駐車場名	交付対象経費	交付金額
平成8年度	中央	月島駅駐輪場	22,557	2,257
		勝どき駅駐輪場	22,660	2,060
		築地駅駐輪場	27,192	2,492
	台東	元浅草駅駐輪場	2,472	372
	墨田	錦糸町駅北口駐輪場	543,840	42,140
	江東	森下駅駐輪場	85,490	6,690
		清澄駅駐輪場	20,600	1,900
	中野	東中野駅駐輪場	52,210	7,910
		中野坂上駅駐輪場	52,210	7,910
	杉並	新高円寺駐輪場	9,600	1,500
		井荻駐輪場	19,081	2,181
	豊島	駒込駅北駐輪場	400,083	44,483
江戸川	西葛西駅駐輪場	123,000	18,500	
平成9年度	中央	月島駅駐輪場	139,812	15,512
		勝どき駅駐輪場	78,620	8,720
		築地駅駐輪場	145,668	16,468
	台東	元浅草駅駐輪場	541	141
	江東	森下駅駐輪場	95,047	10,347
		清澄駅駐輪場	46,522	6,722
	中野	東中野駅駐輪場	568,515	61,615
		中野坂上駅駐輪場	711,678	77,178
	杉並	新高円寺駐輪場	89,389	11,789
		井荻駐輪場	170,000	21,900
	豊島	駒込駅北駐輪場	39,270	5,570
	足立	青井駅駐輪場	102,829	16,629
葛飾	亀有駅南口公園下駐輪場	10,099	2,099	
江戸川	西葛西駅駐輪場	568,793	67,293	
平成10年度	中央	月島駅駐輪場	186,209	24,309
		勝どき駅駐輪場	253,118	32,818
		築地駅駐輪場	156,179	20,479
	台東	元浅草駅駐輪場	27,720	4,020
	江東	森下駅駐輪場	105,533	14,133
		清澄駅駐輪場	218,183	28,083
	中野	東中野駅駐輪場	409,153	53,453
		中野坂上駅駐輪場	276,019	35,819
	杉並	新高円寺駐輪場	1,331	331
	豊島	池袋駅東駐輪場	225,430	53,530
葛飾	亀有駅南口公園下駐輪場	238,384	32,884	
江戸川	西葛西駅駐輪場	1,081,000	186,900	
平成11年度	中央	月島駅駐輪場	293,308	32,408
		勝どき駅駐輪場	344,638	38,138
		築地駅駐輪場	283,155	31,355
	台東	元浅草駅駐輪場	100,000	10,100

年度	区名	駐 車 場 名	交付対象経費	交付金額
平成11年度	江 東	森下駅駐輪場	311,998	37,798
		清澄駅駐輪場	365,574	43,974
	豊 島	池袋駅東駐輪場	236,590	47,790
	葛 飾	亀有駅南口公園下駐輪場	548,550	90,550
	江戸川	西葛西駅駐輪場	2,074,826	341,094
平成12年度	台 東	元浅草駐輪場	301,510	43,510
	江 東	住吉駅駐輪場	26,321	6,221
	江戸川	瑞江駅南駐輪場	69,825	16,325
平成13年度	墨 田	錦糸町駅南口駐輪場	160,000	35,500
	江 東	住吉駅駐輪場	439,413	65,513
	品 川	天王洲アイル駅駐輪場	398,794	64,694
	足 立	青井駅駐輪場	185,000	27,500
	葛 飾	お花茶屋駅北口駐輪場	305,900	49,000
	江戸川	瑞江駅南駐輪場	435,400	83,800
		一之江駅西駐輪場	38,850	9,750
平成14年度	墨 田	錦糸町駅南口駐輪場	329,500	66,100
	江 東	住吉駅駐輪場	275,383	50,783
	品 川	天王洲アイル駅駐輪場	306,182	80,382
	足 立	青井駅駐輪場	216,300	42,300
	葛 飾	お花茶屋駅北口駐輪場	544,285	137,885
	江戸川	瑞江駅南駐輪場	404,216	83,016
		一之江駅西駐輪場	76,881	15,481
平成15年度	台 東	新浅草駅駐輪場	166,450	35,550
	足 立	青井駅駐輪場	534,407	136,307
	江戸川	瑞江駅南駐輪場	746,400	205,300
		一之江駅西駐輪場	687,330	180,430
		葛西駅駐輪場	84,000	29,400
平成16年度	台 東	新浅草駅駐輪場	480,000	95,800
	大 田	大岡山駅駐輪場	116,310	37,210
	荒 川	日暮里駅前駐輪場	20,000	3,500
	葛 飾	新小岩東北駐輪場	12,628	4,428
	江戸川	瑞江駅南駐輪場	622,732	158,532
		一之江駅西駐輪場	785,178	201,378
		葛西駅駐輪場	286,205	100,205
平成17年度	台 東	新浅草駅駐輪場	1,034,017	265,817
	大 田	大岡山駅駐輪場	271,536	61,836
	荒 川	日暮里駅駐輪場	4,458	738
	葛 飾	新小岩駅東北駐輪場	36,410	11,810
	江戸川	瑞江駅南駐輪場	633,538	184,338
		葛西駅駐輪場	1,517,340	405,040
平成18年度	荒 川	日暮里駅駐輪場	355,641	35,066
	葛 飾	新小岩駅東北駐輪場	25,488	5,188
	江戸川	葛西駅駐輪場	2,374,750	285,750
平成19年度	荒 川	日暮里駅駐輪場	846,741	112,271
	葛 飾	新小岩駅東北駐輪場	763,484	185,184
	江戸川	葛西駅駐輪場	2,430,249	503,649
平成20年度	葛 飾	新小岩駅東北駐輪場	318,414	76,614
	江戸川	葛西駅駐輪場	274,271	66,071
平成21年度	葛 飾	新小岩駅東北駐輪場	276,445	71,045

年度	区名	駐 車 場 名	交付対象経費	交付金額
平成22年度	練 馬	平和台駅地下自転車駐車場	24,785	8,685
平成23年度	なし			
平成24年度	練 馬	平和台駅地下自転車駐車場	379,220	131,220
平成25年度	江 東	豊洲駅自転車駐車場	1,007,518	208,536
	中 野	東中野駅前広場地下自転車駐車場	113,000	19,800
	練 馬	平和台駅地下自転車駐車場	266,050	56,067
平成26年度	江 東	豊洲駅自転車駐車場	2,136,073	444,583
	中 野	東中野駅前広場地下自転車駐車場	95,042	16,621
	練 馬	平和台駅地下自転車駐車場	745,112	259,812
平成27年度	大 田	大田第2号大森町駅自転車駐車場	105,037	27,237
	大 田	大田第3号梅屋敷駅自転車駐車場	2,287	887
	大 田	大田第4号京急蒲田駅西口自転車駐車場	168,462	45,562
	大 田	大田第5号京急蒲田駅東口自転車駐車場	154,727	54,227
	大 田	大田第6号雑色駅自転車駐車場	6,358	2,258
	大 田	大田第7号糞谷駅自転車駐車場	69,305	24,305
	練 馬	平和台駅地下自転車駐車場	225,813	79,113
平成28年度	大 田	大田第3号梅屋敷駅自転車駐車場	245,146	77,046
	大 田	大田第6号雑色駅自転車駐車場	494,259	155,159
	大 田	大田第7号糞谷駅自転車駐車場	104,928	33,028
	大 田	大田第9号蒲田駅東口地下自転車駐車場	28,204	8,904
	練 馬	平和台駅地下自転車駐車場	179,904	57,754
平成29年度	大 田	大田第9号蒲田駅東口地下自転車駐車場	76,716	26,916
	練 馬	平和台駅地下自転車駐車場	343,810	120,410
計				7,816,691

＜参考＞ 特別区財政調整交付金

(東京都総務局行政部区政課都区財政調整担当所管)

1 根 拠

法律 地方自治法第282条

条例 都と特別区及び特別区相互間の財政調整に関する条例

2 趣 旨

都は、都と特別区及び特別区相互間の財源の均衡化を図り、並びに特別区の行政の自主的かつ計画的な運営を確保するため、都が課税・徴収している市町村税のうち、固定資産税、市町村民税法人分及び特別土地保有税の三税の一定割合を交付金として特別区に対して交付する。

3 交付額(普通交付金)

基準財政需要額－基準財政収入額＝普通交付金

(基準財政収入額が基準財政需要額を超えるときは不交付)

基準財政需要額の中に、自転車駐車場に関する経費を算定している。

4 自転車に関する事項の基準財政需要額への算定額

	算 定 内 容	算 定 額		
		27年度	28年度	29年度
経常的経費	自転車駐車場の維持・管理(当該年度分)	1,232,591 (103.7)	1,213,084 (98.4)	1,169,754 (96.4)
	放置自転車対策(当該年度分)	2,562,864 (101.4)	2,604,919 (101.6)	2,635,850 (101.2)
投資的経費	自転車駐車場の整備(前年度実績)	887,376 (109.8)	1,369,625 (154.3)	1,604,028 (117.1)

[上段:需要額ベース、千円 下段:対前年比、%]

7 市町村土木費補助事業(都支出金) (建設局道路管理部安全施設課施設設計画担当所管)

(1) 対象等

自転車駐車場補助率 二分の一 ※ただし、補助の対象は 事業費の二十五%とする。	一. 自転車を無秩序に放置してあるため、道路通行に支障を来している箇所、特に駅周辺、公共施設付近を対象とする。 なお、原則として道路敷地内および道路敷に接する区間 二. 用地を確保するために買収する場合は、原則として多額の用地費を要しないもの 三. 施設は状況に応じて次にあげるものを設置する。 (1)金網柵等 (2)簡易な舗装 (3)置台 (サイクルパーク、サイクルラック等) (4)マーキング (5)表示版 (6)照明 (7)その他、自転車駐車場として必要な施設
--	--

東京都土木費補助 (交通安全施設等整備事業) 採択基準より (平成11年度補助率見直し)

(2) 採択基準

前年度の6月頃までに所管課へ所定の手続を行う。

(3) 実績

年 度	市町村数	箇所数	規 模		事業費 (千円)	補助金 (千円)	設 置 場 所
			面 積 (㎡)	台 数 (台)			
昭和48年度	5	7	1,897	1,320	33,132	16,297.5	小平市 (一ッ橋学園駅前、鷹の台駅前)、東大和市 (青梅橋駅前)、東久留米市 (東久留米駅前)、田無市 (田無駅前)、府中市 (東府中駅前、府中駅前)
昭和49年度	4	6	2,303	1,092	12,092	6,042.5	小平市 (鷹の台駅前、新小平駅前、花小金井駅前)、府中市 (分倍河原駅前)、三鷹市 (三鷹台駅前)、多摩市 (聖蹟桜ヶ丘駅前)
昭和50年度	5	5	1,348	798	6,316	3,158.0	立川市 (立川駅前)、府中市 (武蔵野台駅前)、小平市 (小平駅前)、東大和市 (青梅橋駅前)、東久留米市 (東久留米駅前)
昭和51年度	7	9	2,106	1,564	12,745	6,372.5	秋川市 (西秋留駅前)、日野市 (豊田駅前)、立川市 (立川駅前)、府中市 (中河原駅前3ヶ所)、調布市 (西調布駅前)、小平市 (小川駅前)、東久留米市 (東久留米駅前)
昭和52年度	5	8	2,843	2,506	15,290	7,645.0	青梅市 (河辺駅前)、多摩市 (聖蹟桜ヶ丘駅前2ヶ所)、府中市 (武蔵野台駅前、北多摩駅前、多磨墓地駅前)、小平市 (一ッ橋学園駅前)、国分寺市 (西国分寺駅前)
昭和53年度	1	1	178	150	2,000	1,000.0	五日市町
昭和54～58年度	0	0	0	0	0	0.0	要望なし
昭和59年度	1	1	854	700	10,000	1,250.0	新島村 (羽伏浦)
計	28	37	11,529	8,130	91,575	41,765.5	

※ 60年度以降実績なし

8 (一財)日本自転車普及協会による自転車駐車場設置事業

本会が実施する自転車駐車場設置事業の要点は、下記のとおりである。

記

- 1 設置要望申請の資格
地方自治体で、設置対象駅の周辺に現在、概ね300台以上の放置自転車がある〔または将来にわたり見込まれる〕こと。
- 2 設置要望申請の方法
自転車駐車場の設置要望については、次に定める書類を添えて本会まで申請するものとする。
 - (1) 自転車駐車場の設置に関する要望書
 - (2) 設置予定地の登記簿謄本および地積図、借地の場合は、この他に土地の使用貸借契約書
 - (3) 設置予定の自転車駐車場の配置図、平面図（各階別）及び立面図（2方向以上）
 - (4) 工事工程表
 - (5) 関連法規等抜粋の写 —— 自転車関連条例、入札執行規則、都市計画法等
 - (6) その他の関係書類（建設予定地周辺の放置状況写真、放置状況調書ほか）
- 3 自転車駐車場の設置の条件
 - (1) 自転車駐車場設置のため確保された用地は、8年以上使用可能であり、建物を建てることについて関係機関（地域住民を含む）と合意されていること。
 - (2) 自転車駐車場の収容台数は300台以上の規模とする。
 - (3) 建設事業主体は本会とする。但し、駐車場建設に関する業務については本会から当該自治体に委託（一部）して実施する。
- 4 自転車駐車場建設費の本会負担額
 - (1) 駐車場建設費の本会負担額は原則的に総事業費の2分の1とし、収容台数に応じ下記の限度額を設ける。
 - (2) 収容台数が300台以上600台未満の駐車場にあたっては、2,000万円を限度として建設費の2分の1に相当する金額
 - (3) 収容台数が600台以上1,000台未満の駐車場にあたっては、3,000万円を限度として建設費の2分の1に相当する金額
 - (4) 収容台数が1,000台以上1,500台未満の駐車場にあたっては、4,000万円を限度として建設費の2分の1に相当する金額
 - (5) 収容台数が1,500台以上の駐車場にあたっては、5,000万円を限度として建設費の2分の1に相当する金額
 - (6) 本会負担額を上回る費用については全て当該自治体の負担とする。
 - (7) 建設費には土地買収費や整地造園・モニュメント等装飾的構築物等に要する費用を含まない。
- 5 自転車駐車場の引渡し及び貸与、譲渡
自転車駐車場は、「使用貸借契約」締結後、6年間無償で当該自治体に貸与し、貸与期間満了後は無償で当該自治体に譲渡する。
- 6 自転車駐車場の管理
貸与された自転車駐車場の管理は当該自治体が行うものとし、維持管理費は当該自治体の負担とする。
- 7 設置要望の受付期間
現在は事業休止につき受付は行っておりません。
- 8 その他
添付資料の準備等に伴う「要望書」提出期限の猶予等本会との調整事項、その他不明の点については下記まで問い合わせること。
- 9 問い合わせ先
〒141-0021 東京都品川区上大崎3丁目3番1号 自転車総合ビル
一般財団法人 日本自転車普及協会 事業課
TEL 03-4334-7952
FAX 03-4334-7957

自転車駐車場年度別設置状況(東京都内)

平成30年9月末現在

年 度	区市町村名	設 置 場 所 名	収納台数 (台)	備 考
昭和47年度	江戸川区	J R 総武線小岩駅高架下	434	
昭和49年度	足立区	J R 常磐線綾瀬駅高架下	1,424	
		東武線竹ノ塚駅前	1,138	
	町田市	東急田園都市線つくしの駅前	85	
		〃 すすかけ台駅前	149	
昭和50年度	八王子市	J R 中央線西八王子駅前	508	
	※世田谷区	世田谷区北烏山団地 A	96	東京都住宅供給公社を通じて 団地に設置
		〃 B	48	
昭和53年度	小金井市	J R 中央線武蔵小金井駅前	114	
昭和54年度	練馬区	西武池袋線大泉学園駅北口	565	
昭和55年度	小平市	西武新宿線小平駅前	292	
昭和57年度	小金井市	J R 中央線武蔵小金井駅前	629	
昭和58年度	葛飾区	京成本線京成高砂駅前	363	
	世田谷区	東急新玉川線駒沢大学駅前	541	
昭和59年度	調布市	京王相模原線京王多摩川駅前	417	
昭和62年度	杉並区	西武新宿線下井草駅前	467	
平成5年度	練馬区	西武池袋線石神井公園駅前	1,289	
平成10年度	東村山市	J R 武蔵野線新秋津駅前	1,104	
		西武池袋線秋津駅前	1,051	
平成11年度	昭島市	J R 青梅線中神駅前	459	
合 計	6区・7市 1公社	20箇所	11,173	

9 (公財)自転車駐車場整備センターによる自転車駐車場設置事業

公益財団法人自転車駐車場整備センター（以下「センター」という。）は、昭和54年4月16日建設大臣の許可を受けて財団法人として設立され、その後、内閣総理大臣の認定を受け平成25年4月1日から公益財団法人に移行しました。この間、地方公共団体等と締結した協定書に基づき、平成29年度末までに1,304か所（収容台数約79万8千台）の自転車等駐車場を建設するとともに、自転車等駐車場の管理運営を行っています。以下がセンターの主な事業です。

1 自転車駐車場等の建設事業

センターは、地方公共団体又は鉄道事業者等からの要請を受けて、自転車駐車場及びミニバイク駐車場等の建設を行うとともに、老朽化した施設の建替え及び大規模修繕事業（リニューアル）も行っています。駐車場の用地は地方公共団体から無償で提供してもらいます（借地も可）が、一定期間管理を行った後、建設した施設は、地方公共団体に無償で譲渡します。建設に際しては、建設予定の駅周辺における実態調査や需要見込み調査を行い、その結果を踏まえ、適正規模の自転車駐車場又はミニバイク用の駐車場をセンターの自己資金を活用して整備します。なお、(公財)JKA及び(一財)宝くじ協会の補助金を活用することも可能です。

(申込みについて)

センター事業による自転車駐車場等の整備を希望される場合は、特に申込み期限はありませんが、できるだけ前年度の7月末までに所定の要望書をセンターあてにご提出ください。（詳しくはセンターのホームページ等をご覧ください。）

(負担金について)

地方公共団体が設置を希望される場合には、当該団体は事業費の一部を負担していただくこととなりますが、その負担額は、施設の規模、構造、グレード、立地条件、駐車料金、管理運営の方法等によって異なりますので、当該地方公共団体との協議によって定めることとなっています。

2 自転車駐車場の直営及び貸与事業

センターが建設した自転車駐車場及びミニバイク駐車場は、センターが一定期間、直接管理運営（直営）するか、或いは当該設置要望者に有償で貸与します。

(1) 直営について

地方公共団体からの要望により設置した駐車場は原則としてセンターの直営管理とします。直営管理の期間は当該施設を地方公共団体等に譲渡するまでの期間で施設の構造等によって異なります。最近の傾向として、概ね15年～30年の期間を管理運営している施設が大半を占めています。

なお、利用料金及び管理運営方式については当該地方公共団体とあらかじめ協議します。

(2) 貸与について

地方公共団体等からの要望により建設した自転車駐車場等は、原則として建設後、当該地方公共団体等に有償貸与します。

貸与の期間は、当該施設を鉄道事業者等に譲渡するまでの期間で施設の構造等によって異なります。

(3) 施設の譲渡について

運営の施設については、直営管理期間の終了後、当該施設の事業費の一部を負担した地方公共団体に、また、貸与施設については貸与期間終了後、貸与を受けた者に無償で譲渡されます。

3 調査研究

センターは公益財団法人として、自転車駐車場改善に関する研究及び自転車駐車場整備に関する調査研究指導を行っています。地方公共団体からの申し出があれば、自転車駐車場整備の地域プラン等の作成について協力します。

4 公営自転車駐車場の管理受託業務等

センターは、公益財団法人として、地方公共団体が実施する放置自転車解消のための各種施策に協力するため、地方公共団体からの委託を受けて次のような事業を行っています。

(1) 公営自転車駐車場の管理受託業務等

センターは、現在、666か所の自転車駐車場を直営で管理運営していますが、そこでの経験とノウハウを活かし、地方公共団体が設置した自転車駐車場の管理運営を当該地方公共団体の委託を受けて行っています。現在、その数は1市、1か所です。また、平成15年9月に公の施設の管理について指定管理者制度が導入されたところではありますが、現在、7市1特別区42か所において指定管理者の指定を受けて、利用申し込みの受け付けから、利用料金の徴収と納入、自転車駐車場の整理整頓などの業務を行っています。

(2) 駅周辺放置自転車の保管返還業務

地方公共団体から委託を受けて駅周辺に放置された自転車の保管及び返還などの業務を行っており、現在3市から委託を受けています。

5 広報

また、国や地方公共団体と協力して、放置自転車解消のためのクリーンキャンペーン及び自転車交通ルールの啓蒙普及促進等の広報活動を行っています。

6 撤去自転車の海外供与

センターは、地方公共団体が、撤去・保管している自転車で引き取り手のないものについて、無償譲渡を受け、これを海外の発展途上国に無償で供与する事業を行っており、これまで58地方公共団体のご協力をいただき、27年間で延べ26万台余の中古自転車を供与してきました。

以上、詳細につきましては、下記にお問い合わせください。

公益財団法人自転車駐車場整備センター
本部 東京都中央区日本橋本石町4-6-7
TEL 03-6262-5290

自転車駐車場設置状況(東京都地域分)

平成30年11月1日現在

年度	区市町村名	設置場所	構造	収納台数(台)
昭和56年度	町田市	小田急玉川学園前	立体自走式	671
昭和57年度	八王子市	J R 西八王子駅北口	〃	1,599
	〃	〃 北口第二	平面式	105
	練馬区	赤塚光が丘団地内	〃	300
	町田市	J R 町田駅森野第二	〃	368
昭和58年度	武蔵野市	J R 吉祥寺駅御殿山	立体自走式	965
	調布市	京王調布駅南口第一	〃	1,529
	〃	〃 南口第二、三	平面式	217
	町田市	J R 町田駅森野第一	立体自走式	1,916
	〃	〃 森野第一バイク	平面式	520
	〃	〃 南口バイク	〃	480
	大田区	J R 大森駅東口	立体自走式	1,067
	府中市	京王武蔵野台駅	〃	650
日野市	京王高幡不動駅前	平面式	262	
昭和59年度	八王子市	J R 高尾駅前	〃	515
	〃	J R 西八王子駅南	〃	190
	町田市	J R 町田駅森野第二バイク	〃	158
	〃	〃 森野第一バイク (増設)	〃	116
	足立区	東武竹の塚駅東A棟	立体自走式	1,636
	〃	〃 東B棟	〃	1,345
	〃	〃 西、南	平面式	1,379
	八王子市	京王長沼駅前	〃	153
	立川市	J R 立川駅前	〃	1,584
武蔵野市	J R 吉祥寺駅御殿山バイク	〃	260	
昭和60年度	〃	J R 三鷹駅北口	立体自走式	785
	府中市	J R 府中本町駅	〃	848
	多摩市	京王聖蹟桜ヶ丘駅西	〃	1,070
	大田区	J R 蒲田駅南	〃	1,130
	〃	J R 蒲田駅御園	平面式	188
	品川区	J R 大森駅	〃	116
	〃	J R 西大井駅	立体自走式	500
昭和61年度	府中市	京王中河原駅北	〃	900
	〃	〃 東	〃	626
	〃	〃 西一、二	平面式	540
	日野市	J R 豊田駅前	〃	452
	大田区	J R 蒲田駅東	立体自走式	484
	調布市	京王調布駅北口	〃	1,315
昭和62年度	日野市	京王平山城福祉公園駅	平面式	301
	府中市	京王分倍河原駅北	立体自走式	791
昭和63年度	日野市	J R 豊田駅北口第二	平面式	209
	調布市	京王つつじヶ丘駅バイク	〃	97
	品川区	東急荏原町駅	立体自走式	504
平成元年度	町田市	J R 町田駅森野第一バイク	〃	1,000
	日野市	J R 豊田駅第五	平面式	263
	調布市	京王調布駅北口 (増設)	〃	190

年度	区市町村名	設 置 場 所	構造	収納台数 (台)
平成元年度	大田区	J R 蒲田駅生活センター横	立体自走式	311
	〃	〃 東口環八脇	〃	1,014
	府中市	京王多磨霊園駅	〃	1,367
平成2年度	大田区	東急池上駅	〃	671
	品川区	J R 大井駅バイク	〃	525
	田無市	西武田無駅北口	〃	2,157
	町田市	J R 町田駅森野第三	平面式	568
平成3年度	青梅市	J R 青梅駅	立体自走式	1,300
	〃	〃 南バイク	平面式	127
	三鷹市	J R 三鷹駅南口	立体自走式	654
	八王子市	京王北野駅西	平面式	711
平成4年度	品川区	京浜急行青物横丁駅	〃	430
	田無市	西武田無駅南口	立体自走式	2,279
	八王子市	J R 八王子駅北口旭町バイク	〃	507
	〃	〃 南口子安町	〃	1,412
	〃	八王子駅 南口	平面式	335
	〃	〃 北口旭町	立体自走式	2,606
	〃	〃 北口東	〃	1,100
平成5年度	〃	京王南大沢駅第一	平面式	470
	〃	〃 第二	立体自走式	631
	〃	〃 第三	〃	512
	〃	〃 第四	平面式	532
	〃	J R 高尾駅北口	〃	662
	〃	J R 八王子駅南口第二	〃	373
	武蔵野市	J R 吉祥寺駅南口	立体自走式	1,364
	〃	〃 御殿山	〃	1,211
	品川区	京浜急行立会川駅	平面式	431
	小平市	西武花小金井駅南	立体自走式	2,104
	府中市	京王府中駅東	〃	1,040
	〃	京王府中駅東バイク	平面式	93
	立川市	J R 立川駅北口 (増設)	〃	90
平成6年度	小平市	西武花小金井駅北	〃	2,014
	〃	〃 東一、二	〃	604
	〃	〃 東三	〃	398
	八王子市	京王堀之内駅	〃	1,540
	〃	〃 南	〃	324
	〃	京王北野駅東	立体自走式	1,763
	〃	J R 高尾駅北口 (増設)	〃	44
平成7年度	小平市	西武小平駅北	平面式	1,538
	〃	〃 東	〃	961
	〃	西武鷹の台駅南	〃	998
	田無市	西武田無駅北口第二	立体自走式	999
	新宿区	J R 新大久保駅	平面式	500
	武蔵野市	J R 吉祥寺駅西三条通り	立体自走式	1,515
	〃	J R 西八王子駅北口西	〃	963
	小平市	西武花小金井駅北口駅前	〃	480
平成8年度	新宿区	J R 大久保駅北	平面式	156
	武蔵野市	J R 吉祥寺駅西三条通り第二	〃	273

年度	区市町村名	設置場所	構造	収納台数(台)
平成8年度	多摩市	京王永山駅高架下	平面式	1,190
	〃	京王多摩センター駅暫定施設	〃	500
	〃	〃 東	立体自走式	1,425
	〃	京王多摩センター駅西	〃	1,957
	府中市	J R北府中駅	〃	1,250
	〃	J R西八王子駅南	平面式	600
平成9年度	多摩市	京王多摩センター駅多摩そごう	〃	544
	〃	〃 東(増設)	立体自走式	103
	〃	京王永山駅(複合施設)	〃	1,733
	〃	〃 プラザバイク	平面式	90
	八王子市	J R高尾駅南口	立体自走式	1,109
	〃	J R高尾駅南口ミニバイク	平面式	195
	〃	J R片倉駅ミニバイク	〃	230
	町田市	小田急町田駅	〃	927
	福生市	J R福生駅東口第一	〃	1,105
	〃	〃 東口第二	〃	1,220
	〃	〃 西口	〃	518
	〃	J R牛浜駅東	〃	590
	〃	〃 西	〃	558
	〃	J R拝島駅北口	立体自走式	386
〃	J R熊川駅東	平面式	80	
平成10年度	八王子市	J R八王子駅南口	〃	809
	〃	〃 北口	立体自走式	1,080
	〃	〃 〃 南	〃	2,012
	〃	〃 〃 中央	〃	298
	〃	〃 〃 東	〃	477
	〃	〃 北口臨時	平面式	491
	〃	J R片倉駅北口	立体自走式	1,115
	町田市	京王多摩境駅南側	〃	603
日野市	J R豊田駅北第五	平面式	403	
平成11年度	八王子市	J R八王子駅北口東	立体自走式	1,382
	〃	〃 旭町バイク	〃	1,385
	保谷市	西武保谷駅北口バイク	平面式	290
	〃	西武ひばりが丘駅北口	〃	1,200
	〃	〃 北口第二	立体自走式	300
	〃	〃 南口第一	平面式	1,528
	〃	〃 南口第二	〃	300
	稲城市	京王若葉台駅前	立体自走式	428
	日野市	京王高幡不動駅前	平面式	168
	〃	京王高幡不動駅南第二	〃	246
	〃	〃 南第三	〃	90
	〃	〃 北第五	〃	426
	町田市	J R成瀬駅南口	立体自走式	559
平成12年度	江東区	亀戸駅北口第1	平面式	149
	〃	〃 北口第2	〃	175
	〃	〃 北口第3	〃	425
	〃	〃 東口第1	立体自走式	1,047
	品川区	J R大森駅水神口	平面式	245

年度	区市町村名	設 置 場 所	構造	収納台数(台)
平成12年度	練馬区	西武練馬駅東	平面式	945
	〃	西武練馬駅西	立体自走式	846
	〃	西武桜台駅東	平面式	163
	〃	〃 西	立体自走式	498
	武蔵野市	J R 吉祥寺駅吉祥寺大通り東	〃	700
	青梅市	J R 河辺駅北口	〃	2,593
	〃	〃 南口	平面式	899
	保谷市	西武保谷駅北口あらやしき	立体自走式	2,544
	〃	西武東伏見駅北口第1	〃	377
	〃	〃 北口第2	〃	415
	〃	西武東伏見駅 南口第1	〃	920
	〃	〃 南口第2	〃	107
	田無市	西武田無駅北口第3	〃	437
	清瀬市	西武清瀬駅南口	〃	860
	日野市	J R 日野駅北	〃	986
	〃	〃 北バイク	平面式	155
	〃	〃 東3	〃	110
平成13年度	江東区	J R 亀戸駅東口第2	〃	350
	〃	〃 東(増設)	立体自走式	678
	〃	〃 北3(増設)	平面式	245
	〃	森下駅第1	〃	69
	〃	〃 第2	〃	15
	大田区	J R 蒲田駅西口御園(増設)	〃	159
	小平市	西武小平駅北第1	〃	609
	日野市	J R 豊田駅北第6	〃	403
	〃	J R 日野駅東2	〃	228
	保谷市	〃 北口第2	立体自走式	2,423
	西東京市	西武東伏見駅北口第1B	平面式	96
平成14年度	港区	品川駅高輪口	立体自走式	489
	江東区	東大島駅	平面式	700
	〃	〃 前	〃	330
	〃	西大島駅	立体自走式	590
	〃	〃 第2	平面式	54
	〃	越中島駅	〃	300
	練馬区	富士見台駅東	〃	501
	〃	〃 西	〃	384
	〃	中村橋駅西	〃	1,508
	〃	練馬駅西(増設)	〃	427
	町田市	京王多摩境駅北	〃	254
	〃	多摩境駅北(増設)	〃	273
	〃	町田駅森野第3バイク	〃	60
	〃	つくし野駅	立体自走式	430
	福生市	拝島駅南口(臨時)	平面式	168
	西東京市	西武柳沢駅南口臨時	〃	236
	〃	ひばりヶ丘駅南口谷戸	〃	500
	〃	西武柳沢駅北口第1	立体自走式	1,257
〃	〃 北口第1-2	平面式	217	
〃	〃 北口第2	〃	243	

年度	区市町村名	設置場所	構造	収納台数(台)
平成14年度	日野市	高幡不動南第4	平面式	171
	八王子市	西八王子駅南口第1(改築)	〃	69
	〃	〃 南口第2(改築)	〃	95
	調布市	京王多摩川駅	立体自走式	608
	〃	つつじヶ丘駅南口	〃	1,500
平成15年度	練馬区	中村橋駅東	〃	808
	武蔵野市	吉祥寺駅大通り東2	〃	91
	〃	吉祥寺駅大通り 東	平面式	203
	〃	〃 末広通り2	〃	107
	〃	武蔵境駅北口一時利用	〃	146
	〃	吉祥寺駅北	〃	366
	町田市	町田駅森野第1(増設)	〃	83
	〃	町田駅森野第1バイク(増設)	〃	168
	小平市	東部市民センター北(仮設)	〃	583
平成16年度	江東区	東大島駅東	〃	45
	〃	門前仲町駅	〃	1,196
	〃	〃 第2	〃	300
	〃	〃 黒船橋	〃	99
	〃	東陽町駅	〃	472
	〃	〃 第2	〃	448
	〃	〃 第4	〃	52
	〃	豊洲3丁目	立体自走式	1,960
	八王子市	京王八王子駅中央第2	平面式	76
	〃	JR八王子駅南口臨時第2	〃	329
	武蔵野市	武蔵境駅南	〃	401
	府中市	府中本町駅前第2	〃	100
	〃	中河原駅西口第3	〃	335
	町田市	相原駅西口	〃	767
	〃	相原駅東口バイク	〃	155
福生市	福生駅東口地下	地下式	2,351	
平成17年度	府中市	分倍河原駅南	立体自走式	756
平成18年度	江東区	東陽町第3	〃	135
	練馬区	練馬駅西口仮置場	〃	559
	〃	練馬駅西口(増設)	〃	747
	武蔵野市	吉祥寺駅御殿山第3	平面式	325
	八王子市	南大沢駅バイク	〃	27
	〃	めじろ台駅	地下式	828
	〃	めじろ台駅バイク	平面式	144
	府中市	府中本町駅第2	〃	112
	〃	府中駅南臨時原動機付用	〃	28
	〃	分倍河原駅北第2	〃	842
	〃	多磨駅東口	〃	245
	〃	多磨駅西口	〃	288
平成19年度	調布市	仙川駅東(仮設)	〃	1,057
	町田市	鶴川駅西	立体自走式	1,200
	西東京市	保谷駅南口第1	平面式	180
	〃	保谷駅南口第2	〃	195
	練馬区	練馬駅西臨時	〃	260

年度	区市町村名	設 置 場 所	構造	収納台数(台)
平成19年度	稲城市	矢野口駅西	平面式	700
	武蔵野市	吉祥寺駅末広通り第3	〃	202
	八王子市	南大沢駅第1バイク	〃	11
	〃	八王子駅南口仮設第1	〃	450
	〃	八王子駅南口臨時第2(仮設)	〃	281
	〃	高尾駅北口臨時第2	〃	328
	〃	八王子駅北口東(屋外バイク)他	〃	68
	府中市	中河原駅北口広場一時	〃	62
	〃	東府中駅東	〃	115
	江東区	豊洲二丁目	〃	417
	〃	亀戸駅北口第二	〃	67
調布市	つつじヶ丘駅北口	〃	41	
平成20年度	江東区	亀戸駅北口第1(増設)	〃	720
	八王子市	西八サイクルパーク50	〃	130
	〃	八王子駅南口臨時第3(仮設)	〃	506
	〃	八王子駅北口駅前駐輪帯	〃	78
	武蔵野市	吉祥寺大正通北	〃	460
	〃	吉祥寺大通り東第4	〃	118
	稲城市	稲城駅北口バイク	〃	55
	〃	東伏見駅北口	〃	129
	調布市	仙川駅東	立体自走式	3,098
	清瀬市	清瀬駅南口第2	〃	921
町田市	町田駅森野第1増設	平面式	221	
平成21年度	練馬区	光が丘ふれあいの径	〃	1,401
	〃	光が丘IMA	〃	1,937
	八王子市	八王子みなみ野駅西口駅前広場下	〃	1,100
	〃	八王子みなみ野駅西側(仮設)	〃	1,352
	〃	八王子みなみ野駅東臨時バイク	〃	111
	〃	南大沢駅北自転車駐輪帯	〃	133
	武蔵野市	武蔵境駅南	立体自走式	1,050
	西東京市	ひばりヶ丘駅南口	〃	908
	〃	豊田駅北(仮設)	平面式	468
	足立区	綾瀬袋橋暫定	〃	916
	〃	綾瀬ふげんじ	〃	180
	〃	綾瀬西	〃	978
	八王子市	八王子みなみ野駅東口	〃	292
	〃	西八王子駅北口第3	立体自走式	944
〃	堀之内駅(増設)	〃	199	
平成22年度	江東区	東大島駅(増設)	〃	60
	武蔵野市	吉祥寺大通り北	〃	733
	〃	吉祥寺パーキングプラザ	〃	1,271
	〃	三鷹駅武蔵野タワーズ地下	地下式	1,500
	〃	三鷹駅北口2	平面式	320
	〃	武蔵境駅西高架下暫定	〃	1,721
	〃	〃 東高架下暫定	〃	357
	日野市	豊田駅北3	立体自走式	490
平成23年度	練馬区	光が丘IMA(増設)	平面式	22
	西東京市	保谷駅南口	立体自走式	474

年度	区市町村名	設 置 場 所	構造	収納台数 (台)
平成23年度	武蔵野市	三鷹駅北口第3	平面式	242
	〃	吉祥寺駅東暫定一時利用 1	〃	294
	〃	〃 2	〃	194
	〃	吉祥寺駅北(増設改良)	〃	393
	〃	三鷹駅中町第1仮設	〃	289
	江東区	亀戸北口第2(増設)	〃	14
平成24年度	〃	東大島駅前(増設)	〃	139
	〃	門前仲町駅黒船橋(増設)	〃	64
	武蔵野市	三鷹駅中央大通り	〃	1,086
	〃	武蔵境駅北口一時利用(増設)	〃	109
	〃	三鷹駅中町第1	〃	1,514
	〃	三鷹駅中町第2	〃	1,775
	〃	三鷹駅中町バイク	〃	83
	〃	三鷹駅北口中町第2(仮設)	〃	327
	〃	武蔵境駅北口一時利用(増設)	〃	109
	〃	武蔵境駅北口3	〃	116
	〃	武蔵境駅東	〃	465
	〃	吉祥寺駅末広通り第4	〃	303
	〃	武蔵境駅西高架下(改良)	〃	684
	調布市	調布駅北第2	立体自走式	1,616
	町田市	成瀬駅南口臨時(仮設)	平面式	408
西東京市	保谷駅南口第1	立体自走式	135	
平成25年度	小金井市	武蔵小金井駅西側高架下第1	平面式	1,377
	〃	武蔵小金井駅西側高架下第2	〃	615
	武蔵野市	武蔵境駅南第2	〃	985
	〃	武蔵境駅西中央高架下	〃	987
	〃	武蔵境駅みずき通り	〃	762
	〃	三鷹駅北口(増設)	〃	196
	町田市	成瀬駅南口	立体自走式	540
〃	成瀬駅南口臨時バイク	平面式	61	
平成26年度	調布市	調布駅北1	立体自走式	2,051
	武蔵野市	武蔵境駅東高架下	平面式	734
	〃	武蔵境駅五宿東	〃	483
	町田市	多摩境駅北側(増設)	〃	157
	府中市	分倍河原駅南第2	〃	167
	〃	武蔵野台駅南口	立体自走式	583
	〃	西府駅北第2	平面式	136
平成27年度	武蔵野市	武蔵境駅北口第2	立体自走式	1,604
	小金井市	武蔵小金井駅南第1	〃	938
	多摩市	聖蹟桜ヶ丘駅南	〃	1,130
	〃	聖蹟桜ヶ丘駅東	〃	542
	大田区	あすとウィズ公共	地下式	332
	八王子市	高尾駅北口	立体自走式	877
	府中市	分倍河原駅南第2(増設)	平面式	50
	町田市	成瀬駅北口路上	〃	128
平成28年度	〃	南町田駅北口地下	地下式	641
	〃	町田駅森野第1(増設)	平面式	83
	府中市	府中駅東第2バイク	〃	46

年度	区市町村名	設置場所	構造	収納台数(台)
平成28年度	府中市	分倍河原駅南第2(増設)	平面式	42
	〃	西府駅南第2	〃	70
	稲城市	稲城長沼駅東	〃	459
	〃	稲城長沼駅西	〃	491
	〃	南多摩駅東	〃	333
	〃	南多摩駅西	〃	258
	江東区	亀戸駅東口第2(増設)	〃	100
	〃	東大島駅前(増設)	〃	77
平成29年度	〃	亀戸駅東口(建替え)	立体自走式	1,043
	八王子市	西八王子駅南口臨時	〃	848
	府中市	西府駅南第2(増設)	平面式	64
	武蔵野市	三鷹駅中町第3	〃	90
	〃	三鷹駅中町第4	〃	90
	〃	三鷹駅北口(増設)	〃	43
	稲城市	矢野口駅西(増設)	〃	154
	〃	南多摩駅西(増設)	〃	156
	町田市	鶴川駅南側	〃	859
	東大和市	武蔵大和駅第1公共	〃	256
	〃	武蔵大和駅第2公共	〃	395
	〃	玉川上水駅第1公共	〃	571
	〃	玉川上水駅第2公共	〃	425
	〃	玉川上水駅第3公共	〃	44
	〃	玉川上水駅第4公共	〃	491
	〃	玉川上水駅第5公共	〃	38
	〃	玉川上水駅第6公共	〃	145
	〃	桜街道駅第1公共	〃	46
	〃	桜街道駅第2公共	〃	31
	〃	桜街道駅第3公共	〃	176
	〃	桜街道駅第4公共	〃	231
	〃	上北台駅第1公共	〃	54
	〃	上北台駅第2公共	〃	82
〃	上北台駅第3公共	〃	412	
〃	上北台駅第5公共	〃	103	
〃	上北台駅第6公共	〃	653	
平成30年度	八王子市	西八王子駅南口(建替え)	立体自走式	1,091
	小金井市	武蔵小金井駅西側	平面式	563
	〃	武蔵小金井駅西側バイク	〃	195
合計	7区 19市 370箇所(増設を含む)			222,493

第4 参 考

1 自転車等の保有・登録・生産状況

- (1) 自転車保有状況
- (2) 原動機付自転車保有状況
- (3) 自転車防犯登録台数
- (4) 自転車生産実績（全国）

2 自転車関係団体

- (1) (一財) 自転車産業振興協会
- (2) (一社) 自転車協会
- (3) (一財) 日本自転車普及協会
- (4) (公財) 日本サイクリング協会
- (5) (公財) 自転車駐車場整備センター
- (6) (公財) 東京都道路整備保全公社
- (7) 東京都自転車商協同組合
- (8) 全国自転車問題自治体連絡協議会（全自連）
- (9) 再生自転車海外譲与自治体連絡会（ムコーバ）

3 関係法令等

- (1) 自転車の安全利用の促進及び自転車等の駐車対策の総合的推進に関する法律
- (2) 自転車・自動車の駐車場に関する主な法規制
- (3) 東京都自転車の安全で適正な利用の促進に関する条例
- (4) 東京都自転車安全利用推進計画

第4 参 考

1 自転車等の保有・登録・生産状況

(1) 自転車保有状況

ア 保有台数の推移(全国)

(単位：千台)

年 別	保 有 台 数	備 考	年 別	保 有 台 数	備 考	
昭和22年	6,939	昭和26年及び 28年自治庁、 課税台数資料 による推算	昭和61年	58,178	通産省生産動 態統計等によ る推算	
昭和23年	8,013		昭和62年	60,664		
昭和24年	9,192		昭和63年	63,465		
昭和25年	10,859		平成元年	66,385		
昭和26年	11,693		平成2年	69,002		
昭和27年	12,406		平成3年	71,124		
昭和28年	13,270		平成4年	73,200		
昭和29年	13,667		平成5年	74,962		
昭和30年	13,928		平成6年	76,637		
昭和31年	15,647		平成12年度自 転車産業振興 協会の調査に よる人的推算	平成7年		74,935
昭和32年	16,005			平成8年		77,022
昭和33年	16,815			平成9年		78,954
昭和34年	18,158	平成10年		80,867		
昭和35年	19,559	平成11年		82,780		
昭和36年	20,785	平成12年		84,815		
昭和37年	21,952	平成13年		85,170		
昭和38年	22,931	平成14年		85,549		
昭和39年	23,765	平成15年		85,933		
昭和40年	24,377	平成16年		86,324		
昭和41年	25,430	平成17年		86,647		
昭和42年	26,375	平成24年度自 転車産業振興 協会の調査に よる人的推算		平成18年	67,225	
昭和43年	27,330		平成19年	67,820		
昭和44年	28,241		平成20年	68,387		
昭和45年	29,291		平成21年	68,921		
昭和46年	30,497		平成22年	69,883		
昭和47年	33,542		平成23年	70,141		
昭和48年	39,087		平成24年	70,472		
昭和49年	42,151		平成25年	71,551		
昭和50年	43,930		平成26年	70,523		
昭和51年	45,555		平成27年	70,135		
昭和52年	46,855		平成28年	69,526		
昭和53年	48,007		平成29年	68,699		
昭和54年	49,541	平成30年	66,068			
昭和55年	51,230	平成31年	67,616			
昭和56年	52,325	平成32年	68,171			
昭和57年	53,630	平成33年	67,604			
昭和58年	55,155	平成34年	67,057			
昭和59年	56,305	平成35年	66,483			
昭和60年	57,291					

注：(一財)自転車産業振興協会資料による。

- 平成12年度の調査は全国の2人以上世帯を対象として、住民基本台帳から無作為に4,500世帯を抽出し、郵送により行い、標本数は3,053世帯である。
- 平成24年度の調査は全国の単身世帯を含む世帯を対象として、インターネット調査会社保有の160万人のモニターに対してインターネットにより行い、回収した標本数は22,931世帯であった。
- 平成30年度の調査は全国の単身世帯を含む世帯を対象として、インターネット調査会社保有の約230万人のモニターに対してインターネットにより行い、回収した標本数は20,000世帯である。

イ 都道府県別保有台数の推移

(保有台数の単位:千台)

都道府県別	平成12年	平成13年	平成14年	平成15年	平成16年	平成17年	平成18年	平成19年	平成20年	平成25年	平成30年
1 北海道	2,472	2,511	2,409	2,523	2,802	2,769	2,762	2,683	2,834	2,872	2,540
2 青森	559	557	642	713	542	616	656	618	601	672	500
3 岩手	591	679	560	600	542	530	564	556	541	722	658
4 宮城	946	976	991	1,040	958	959	1,070	1,009	791	1,216	1,041
5 秋田	590	546	622	582	580	547	545	472	456	587	484
6 山形	541	583	560	525	583	516	572	566	536	604	589
7 福島	920	993	766	896	851	975	893	865	794	959	847
8 茨城	1,479	1,461	1,478	1,490	1,439	1,580	1,530	1,468	1,242	1,564	1,489
9 栃木	1,032	1,149	981	1,079	1,039	1,066	979	1,052	928	1,194	1,013
10 群馬	917	1,030	1,014	908	720	837	806	882	889	1,083	1,102
11 埼玉	4,522	4,469	4,448	4,961	4,773	5,011	5,562	5,417	5,436	4,927	4,507
12 千葉	3,326	3,405	3,523	3,750	3,731	3,937	4,085	4,099	3,763	3,711	3,189
13 東京	7,073	7,332	7,406	8,358	8,178	8,362	8,789	8,648	8,999	8,553	8,168
14 神奈川	3,804	3,929	4,244	4,571	4,757	4,894	5,260	5,112	5,315	4,553	4,264
15 新潟	1,258	1,139	1,111	1,121	1,206	1,118	1,243	1,052	1,121	1,117	1,055
16 富山	549	544	526	513	578	524	523	540	459	574	503
17 石川	465	499	429	542	427	467	525	464	493	537	496
18 福井	407	422	348	448	388	351	374	372	394	397	374
19 山梨	336	305	274	303	291	316	398	396	374	401	391
20 長野	954	811	766	1,013	845	937	870	967	830	1,035	1,113
21 岐阜	924	984	945	1,079	906	992	1,045	988	857	1,091	970
22 静岡	1,736	1,834	1,738	1,954	1,790	1,916	1,746	1,835	1,709	1,917	1,853
23 愛知	3,717	4,270	4,074	4,236	4,260	4,088	4,292	4,035	4,084	4,197	4,098
24 三重	906	901	817	917	870	936	976	936	1,039	981	908
25 滋賀	736	811	760	817	858	824	750	838	817	923	865
26 京都	1,359	1,432	1,522	1,567	1,534	1,563	1,664	1,505	1,656	1,682	1,552
27 大阪	5,762	6,084	6,135	6,289	6,602	6,713	7,256	6,593	6,515	6,488	5,969
28 兵庫	2,778	2,984	3,076	3,034	3,283	3,279	3,265	3,071	3,390	3,245	3,073
29 奈良	658	676	701	749	808	818	827	749	772	732	697
30 和歌山	553	596	577	551	603	535	528	458	584	535	475
31 鳥取	261	276	330	309	309	322	286	274	307	279	265
32 島根	290	306	293	305	329	301	322	297	307	338	262
33 岡山	991	1,018	949	1,085	984	890	1,105	1,027	1,035	1,139	1,062
34 広島	1,332	1,308	1,433	1,474	1,412	1,209	1,452	1,465	1,404	1,592	1,346
35 山口	702	678	665	666	633	675	639	723	679	661	662
36 徳島	417	412	377	416	417	442	430	391	443	503	423
37 香川	560	632	574	576	631	598	659	633	606	638	540
38 愛媛	789	834	805	767	870	871	820	798	771	805	742
39 高知	314	365	391	387	371	388	376	415	412	442	413
40 福岡	2,209	2,075	2,050	2,143	2,007	1,900	2,111	1,958	1,870	2,430	2,199
41 佐賀	392	323	340	412	348	459	393	411	380	367	375
42 長崎	333	239	276	382	243	359	276	284	319	361	314
43 熊本	824	890	761	827	821	777	783	908	741	906	771
44 大分	450	499	480	404	483	445	577	500	523	522	473
45 宮崎	509	492	460	522	540	452	490	460	418	507	501
46 鹿児島	619	551	548	600	512	605	543	567	435	604	546
47 沖縄	175	222	210	187	295	212	248	226	230	386	393
計	63,037	65,032	64,385	68,591	67,949	68,881	71,865	69,583	69,100	71,551	66,068

- (注) ① 平成20年までは、自転車の国内市場動向調査<(一社)自転車協会>より抜粋
 ② 平成25年は、自転車統計要覧(一般財団法人自転車産業振興協会)より抜粋
 ③ 平成21年～平成24年、平成26年～平成29年は、自転車統計要覧(一般財団法人自転車産業振興協会)に掲載なし。
 ④ 平成30年度は、一般財団法人自転車産業振興協会の資料より抜粋
 ⑤ 保有台数を推計する基礎となる世帯数(国勢調査結果)に基づく人的推計値である。(単身世帯は除く)

ウ 世界の保有台数

国名	年	保有台数 (万台)	保有率 (人口/台)
日本	2018	6,607	1.9
中国	2013	37,000	3.7
韓国	2014	1,000	5.0
インドネシア	1996	2,000	9.6
インド	1990	3,080	24.4
フランス	2000	2,300	2.6
ベルギー	1995	520	1.9
オランダ	2013	2,230	0.8
ドイツ	2016	7,300	1.1
イタリア	1996	2,650	2.2
イギリス	2002	2,300	2.6
デンマーク	2001	420	1.3
スペイン	1995	695	5.7
ノルウェー	1995	300	1.4
スウェーデン	1995	600	1.4
フィンランド	1995	325	1.5
スイス	2001	380	1.9
オーストリア	2002	330	2.4
ロシア	1987	4,000	7.0
ハンガリー	1995	350	3.1
ルーマニア	1999	550	4.1
アメリカ	1998	12,000	2.6
カナダ	1998	1,250	2.7
メキシコ	1995	800	13.2
ブラジル	1996	4,000	4.0

(注) 一般財団法人自転車産業振興協会の資料から作成

(2) 原動機付自転車保有状況

ア 保有台数の推移(全国、都)

		20 年	21 年	22 年	23 年	24 年	
全 国	原動機付自転車 (50cc以下)	8,739,686	7,694,009	7,448,862	7,448,862	6,899,459	
	原付二種 (50ccを超125cc以下)	1,341,088	1,479,588	1,511,440	1,511,440	1,582,925	
	計	10,244,447	9,173,597	8,960,302	8,960,302	8,482,384	
都	原動機付自転車 (50cc以下)	625,525	531,516	509,688	486,232	463,661	
	原付二種	90CC以下	62,783	60,651	57,578	53,515	49,878
		125CC以下	115,339	126,660	133,097	140,002	145,166
	計	787,501	718,827	700,363	679,749	658,705	

		25 年	26 年	27 年	28年	29 年	
全 国	原動機付自転車 (50cc以下)	6,661,807	6,438,002	6,188,710	5,899,276	5,615,360	
	原付二種 (50ccを超125cc以下)	1,626,094	1,674,884	1,704,083	1,717,092	1,737,911	
	計	8,287,901	8,112,886	7,892,793	7,616,368	7,353,271	
都	原動機付自転車 (50cc以下)	442,874	416,616	405,337	379,388	360,936	
	原付二種	90CC以下	46,571	42,807	40,664	37,467	35,100
		125CC以下	151,204	157,812	160,962	163,329	165,169
	計	640,649	617,235	606,963	580,184	561,205	

注：警視庁交通年鑑平成29年版による。

全国の原付自転車には、ミニカーを含む。

イ 区市町村別保有台数

平成29年4月1日現在

区市町村		原付二種		原付自転車	区市町村		原付二種		原付自転車
		125cc以下	90cc以下	50cc以下			125cc以下	90cc以下	50cc以下
総数		165,169	35,100	360,936			7,253	1,246	24,855
区部	計	110,014	21,527	205,564	市部	町田市	7,253	1,246	24,855
	千代田区	527	191	1,570		小金井市	1,042	222	2,432
	中央区	1,203	247	2,794		小平市	2,072	451	4,906
	港区	2,258	703	4,858		日野市	2,433	585	6,862
	新宿区	3,174	711	7,294		東村山市	1,779	396	4,244
	文京区	1,707	446	4,045		国分寺市	945	226	2,361
	台東区	1,972	467	4,215		国立市	628	187	1,589
	墨田区	3,344	609	6,116		福生市	610	234	2,070
	江東区	5,976	913	9,962		狛江市	1,140	226	2,225
	品川区	4,720	838	8,602		東大和市	1,178	329	2,958
	目黒区	2,597	593	5,362		清瀬市	990	184	2,838
	大田区	10,324	1,798	15,807		東久留米市	1,778	413	4,458
	世田谷区	9,158	1,755	17,418		武蔵村山市	1,326	417	3,515
	渋谷区	2,163	615	4,265		多摩市	2,147	352	6,009
	中野区	3,422	705	6,265		稲城市	1,387	212	3,295
	杉並区	4,831	1,112	8,984		羽村市	659	235	1,733
	豊島区	2,354	530	4,064		あきる野市	1,198	612	3,451
	北区	3,693	677	7,240		西東京市	2,280	475	5,062
	荒川区	2,170	435	4,041		計	935	416	2,814
	板橋区	8,050	1,459	13,842		瑞穂町	579	239	1,580
	練馬区	9,183	1,777	16,788		日の出町	253	115	817
	足立区	11,177	1,912	22,233		奥多摩町	77	36	310
	葛飾区	6,202	1,218	10,942		檜原村	26	26	107
	江戸川区	9,809	1,816	18,857		計	456	170	3,019
計	53,764	12,987	149,539	大島町	114	70	591		
市部	八王子市	8,968	2,373	29,732	利島村	2	1	23	
	立川市	1,942	589	4,657	新島村	37	23	301	
	武蔵野市	938	249	2,287	神津島村	82	20	635	
	三鷹市	2,019	439	4,381	三宅村	27	5	164	
	青梅市	1,952	791	6,123	御蔵島村	8	4	47	
	府中市	3,151	609	7,845	八丈町	63	22	521	
	昭島市	1,262	411	3,747	青ヶ島村	2	2	15	
	調布市	2,687	524	5,904	小笠原村	121	23	722	

注：警視庁交通年鑑平成29年版による。

(3) 自転車防犯登録台数

平成29年12月末現在

区分	登録総台数				区分	登録総台数						
	平成29年	平成28年	増減	増減率(%)		平成29年	平成28年	増減	増減率(%)			
総数	18,161,792	18,375,573	-213,781	-1.2								
第一方面	麴町	5,956	6,371	-415	-6.5	第十方面	滝野川	57,654	58,099	-445	-0.8	
	丸の内	90,701	89,757	944	1.1		王子	97,981	96,342	1,639	1.7	
	神田	18,361	19,539	-1,178	-6.0		赤羽	240,432	241,543	-1,111	-0.5	
	万世橋	112,355	105,798	6,557	6.2		板橋	242,615	242,794	-179	-0.1	
	中央	19,686	20,446	-760	-3.7		志村	193,544	202,069	-8,525	-4.2	
	久松	16,860	16,346	514	3.1		高島平	272,480	273,574	-1,094	-0.4	
	築地	48,716	47,385	1,331	2.8		練馬	287,577	290,007	-2,430	-0.8	
	月島	39,586	40,229	-643	-1.6		光が丘	202,916	207,488	-4,572	-2.2	
	愛宕	9,150	9,940	-790	-7.9		石神井	410,814	416,877	-6,063	-1.5	
	三田	16,672	17,512	-840	-4.8		十方面計	2,006,013	2,028,793	-22,780	-1.1	
	高輪	17,315	17,543	-228	-1.3		第六方面	上野	262,068	267,857	-5,789	-2.2
	麻布	53,544	51,699	1,845	3.6			下谷	40,869	37,768	3,101	8.2
	赤坂	45,728	44,993	735	1.6			浅草	67,019	67,884	-865	-1.3
	東京湾岸	62,199	60,111	2,088	3.5			蔵前	9,188	9,997	-809	-8.1
一方面計	556,829	547,669	9,160	1.7	尾久	67,762		66,416	1,346	2.0		
第二方面	品川	116,149	113,043	3,106	2.7	南千住		198,508	201,057	-2,549	-1.3	
	大井	117,127	123,108	-5,981	-4.9	荒川		96,450	99,250	-2,800	-2.8	
	大崎	27,244	26,148	1,096	4.2	千住		130,535	135,463	-4,928	-3.6	
	荏原	132,486	130,484	2,002	1.5	西新井		418,256	430,129	-11,873	-2.8	
	大森	279,624	276,539	3,085	1.1	竹の塚		273,449	269,837	3,612	1.3	
	田園調布	128,657	136,072	-7,415	-5.4	綾瀬		267,431	266,156	1,275	0.5	
	蒲田	418,020	426,017	-7,997	-1.9	六方面計		1,831,535	1,851,814	-20,279	-1.1	
	池上	210,996	218,871	-7,875	-3.6	第七方面		深川	374,595	383,063	-8,468	-2.2
	東京空港	0	0	±0	±0			城東	406,261	408,533	-2,272	-0.6
	二方面計	1,430,303	1,450,282	-19,979	-1.4		本所	109,110	108,769	341	0.3	
	第三方面	世田谷	230,034	229,189	845		0.4	向島	208,113	216,332	-8,219	-3.8
		北沢	161,464	165,885	-4,421		-2.7	亀有	366,527	372,810	-6,283	-1.7
		玉川	216,550	214,770	1,780		0.8	葛飾	339,705	344,435	4,730	1.4
		成城	363,021	366,953	-3,932		-1.1	小松川	314,369	305,496	8,873	2.9
目黒		113,722	113,217	505	0.4		葛西	533,746	547,336	-13,590	-2.5	
碑文谷		196,287	207,483	-11,196	-5.4		小岩	178,879	193,466	-14,587	-7.5	
渋谷		142,637	148,497	-5,860	-3.9		七方面計	2,831,305	2,880,240	-48,935	-1.7	
原宿		89,956	92,618	-2,662	-2.9		第八方面	昭島	213,306	210,719	2,587	1.2
代々木		95,352	93,502	1,850	2.0			立川	475,114	476,712	-1,598	-0.3
三方面計		1,609,023	1,632,114	-23,091	-1.4			東大和	243,993	250,799	-6,806	-2.7
第四方面		牛込	27,243	24,923	2,320			9.3	府中	436,778	444,853	-8,075
		新宿	298,164	296,944	1,220	0.4		小金井	297,141	303,607	-6,466	-2.1
		戸塚	134,822	147,006	-12,184	-8.3		田無	508,680	504,317	4,363	0.9
		四谷	108,090	106,730	1,360	1.3		小平	218,378	217,330	1,048	0.5
	中野	164,266	167,508	-3,242	-1.9	東村山		275,597	276,669	-1,072	-0.4	
	野方	163,673	166,991	-3,318	-2.0	武蔵野		355,105	360,443	-5,338	-1.5	
	杉並	222,259	229,719	-7,460	-3.2	三鷹		273,308	269,508	3,800	1.4	
	高井戸	315,046	322,673	-7,627	-2.4	調布		374,121	378,214	-4,093	-1.1	
	荻窪	192,489	198,283	-5,794	-2.9	八方面計		3,671,521	3,693,171	-21,650	-0.6	
	四方面計	1,626,052	1,660,777	-34,725	-2.1	第九方面		青梅	195,041	195,300	-259	-0.1
	第五方面	富坂	39,264	37,355	1,909			5.1	五日市	30,705	28,203	2,502
		大塚	12,861	13,637	-776		-5.7	福生	252,510	253,622	-1,112	-0.4
		本富士	115,398	121,487	-6,089		-5.0	八王子	362,202	382,158	-19,956	-5.2
		駒込	12,864	12,951	-87		-0.7	高尾	160,396	160,161	235	0.1
巣鴨		123,375	125,583	-2,208	-1.8		南大沢	166,261	151,364	14,897	9.8	
池袋		257,790	260,236	-2,446	-0.9		町田	389,475	402,168	-12,693	-3.2	
目白		106,226	106,706	-480	-0.4		日野	152,873	158,482	-5,609	-3.5	
五方面計		667,778	677,955	-10,177	-1.5		多摩中央	221,618	220,957	661	0.3	
島部								九方面計	1,931,081	1,952,415	-21,334	-1.1
								大島	0	0	±0	±0
								新島	0	0	±0	±0
								三宅島	0	0	±0	±0
								八丈島	304	295	9	3.1
							小笠原	48	48	±0	±0	
					島部計	352	343	9	2.6			

注：警視庁交通年鑑平成29年版(生活安全部生活安全総務課調べ)による。登録台数とは、警視庁の電算機に入力されている台数をいう。

(4) 自転車生産実績(全国)

(単位：千台)

年	軽快車	電動アシスト車	子供車・幼児車	ミサイル	マウンテンバイク	特殊車	スポーツ車	実用車	計
昭和58年	860		1,510	2,932		131	1,546	61	7,040
昭和59年	916		1,322	2,871		181	1,465	57	6,812
昭和60年	1,017		1,360	2,753		308	1,304	42	6,784
昭和61年	1,339		1,268	2,687		254	999	37	6,584
昭和62年	2,296		1,316	2,570		275	883	38	7,378
昭和63年	2,893		1,327	2,192		301	761	35	7,509
平成元年	3,486		1,290	2,065		350	562	38	7,791
平成2年	3,694		1,315	1,822		602	501	35	7,969
平成3年	3,511		1,224	1,426		855	405	27	7,448
平成4年	3,641		1,227	1,197		746	451	24	7,286
平成5年	3,544		1,099	991		773	428	23	6,858
平成6年	3,789		1,045	970		647	230	21	6,702
平成7年	3,956		967	1,022		506	108	21	6,580
平成8年	3,979		841	864	168	215	70		6,137
平成9年	3,951	230	628	840	120	151	60		5,980
平成10年	4,066	213	608	748	103	149	42		5,929
平成11年	3,822	141	619	731	93	185			5,591
平成12年	3,223	147	532	572	63	142			4,679
平成13年	3,013	207	347	474	27	115			4,183
平成14年	2,205	227	220	354	15	55			3,076
平成15年	1,786	209	180	286	11	48			2,520
平成16年	1,688	233	201	255	18	59			2,455
平成17年	1,325	224	108	177	29	65			1,926
平成18年	876	236	52	82	24	65			1,335
平成19年	720	248	39	78	5	46			1,136
平成20年	647	274	46	77	4	46			1,095
平成21年	567	311	52	66	6	47			1,049
平成22年	563	336	49	60	6	44			1,057
平成23年	553	403		145					1,102
平成24年	492	383		137					1,012
平成25年	392	444		130					966
平成26年	346	479		126					952
平成27年	320	465		113					898
平成28年	292	548		100					939
平成29年	240	568		83					891

平成十一年一月以降、特殊車に含まれることになった。
 平成八年一月以降、実用車は、スポーツ車は、

注：(一財)自転車産業振興協会資料による
 千台未満の端数については四捨五入している。

2 自転車関係団体

(1) 一般財団法人自転車産業振興協会

◇代表者	会長 野澤 隆寛
◇所在地	
本 部	〒141-0021 東京都品川区上大崎3-3-1 電話(03)(6409)6920 ファクシミリ(03)(6409)6868
技術研究所	〒590-0948 大阪府堺市堺区戎之町西1丁3-3
◇設立	昭和33年9月15日(平成25年4月1日 一般財団法人に移行)
◇目的	自転車及び車いす並びにこれらの部品、附属品の生産、貿易、流通及び消費の増進並びに改善を図り、もって我が国自転車産業の振興と国民生活の向上に寄与する。

◇事業

- ①技術及び製品の開発、評価、試験、検査
- ②国内外における規格標準化の推進
- ③組立整備に係る技術の向上、普及
- ④国内外の展示会への出展支援
- ⑤国内外情報の収集及び整備並びに提供
- ⑥国内外の調査及び研究
- ⑦講演会、講習会及びイベント等の開催
- ⑧広報及び出版物の発行
- ⑨資金の融資及び助成
- ⑩前号に掲げるもののほか、この法人の目的を達成するために必要な事業

(2) 一般社団法人自転車協会

◇代表者	理事長 山崎 一
◇所在地	〒141-0021 東京都品川区上大崎3-3-1 電話(03)(5791)3203 ファクシミリ(03)(5420)2211
◇設立	昭和23年2月19日(平成24年4月1日 一般社団法人に移行)
◇目的	安全・安心で環境に優しい自転車の製造、供給、販売を製販一体となって強力に推進することと相俟って、メンテナンスの重要性、交通ルールやマナーの遵守、更には自転車走行空間の確保等を広く訴えることで、自転車が持つ本源的な価値である利便性、健康性、環境性が十分に発揮できるような社会を目指す。

◇事業

- ①安全・安心で環境に優しい自転車普及に係る事業の推進
- ②自転車等に関する安全性向上のための規格の作成及び標準化
- ③自転車の安全・安心な利用促進に係る諸事業
- ④自転車等に関する資源有効活用に係る調査研究
- ⑤自転車等に関する生産、流通、貿易及び消費に係る調査研究
- ⑥自転車等に関する技術開発及び利用推進に係る調査研究
- ⑦自転車等に関する広報活動及び出版物の発行
- ⑧自転車等に関する情報の収集及び提供
- ⑨前各号に掲げるもののほか、本会の目的を達成するために必要な事業

◇会員

- ①正会員 104名(平成30年3月末現在)
- ②賛助会員 224名

(3) 一般財団法人日本自転車普及協会

◇代表者	会長 石黒 克巳
◇所在地	〒141-0021 東京都品川区上大崎3-3-1 電話(03)(4334)7950 ファクシミリ(03)(4334)7957 自転車文化センター 〒141-0021 東京都品川区上大崎3-3-1 電話(03)(4334)7953 ファクシミリ(03)(4334)7958
◇設立	昭和46年3月26日(平成24年10月1日 一般財団法人に移行)
◇目的	自転車利用の健全な普及を図り、もって自転車産業の発展と国民生活の向上に寄与する。

◇事業

- ① 自転車の利用等に関する調査、研究及び普及の推進
- ② 自転車競技大会、自転車月間事業及び各種行事の開催並びに出版物の編集事業
- ③ 自転車部品等の品質性能の改善及び円滑な供給
- ④ 自転車及び自転車競技用関係機器の普及
- ⑤ 自転車競技の近代化促進及び自転車利用の促進に関する情報提供施設の設置及び運営
- ⑥ 自転車に関する紛争等の解決に必要な事業
- ⑦ 前各号に関する啓発、広報活動並びに自転車利用に関する理解促進
- ⑧ 前各号に掲げるものの他、この法人の目的を達成するために必要な事業

(4) 公益財団法人日本サイクリング協会

◇代表者	代表理事 西澤 仁 史
◇所在地	〒160-0016 東京都新宿区信濃町34番地 電話(03)(6273)2147 ファクシミリ(03)(6273)2578
◇設立 ◇目的	昭和39年5月22日(平成25年4月1日 公益財団法人に移行) 生涯スポーツとしてのサイクリングの普及と振興、サイクリング環境の整備及びサイクリングに関する総合的な事業を行い、その健全なる発達に努めるとともに、サイクリングに関連する調査研究により理論及び技術の向上を図り、我が国における質の高い余暇活動、生涯学習の場としてのサイクリングの提唱と自転車を取り巻く社会環境の整備推進にあたる。もって円滑な交通社会の実現に寄与するとともに、国民の健康増進と生活環境の向上に資する。

◇事業

- ①サイクリングの普及奨励
- ②サイクリング指導者の育成
- ③サイクリングガイドの養成及び認定
- ④サイクリング大会及びサイクルスポーツ大会の開催
- ⑤サイクリングによる国民の健康維持と体力増強及び青少年の健全育成
- ⑥サイクリング、サイクリング用自転車、サイクリング関連施設、及び道路交通に関する調査研究
- ⑦サイクリングに関する刊行物の発行及び情報の発信
- ⑧サイクリング愛好者の交流と安心、安全の確保
- ⑨関係諸機関との連携や協力及び関係諸団体との交流
- ⑩その他この法人の目的を達成するために必要な事業

◇会員

賛助会員 5,000名(平成29年度)

(5) 公益財団法人自転車駐車場整備センター

◇所在地	
本 部	〒103-0021 東京都中央区日本橋本石町4-6-7 日本橋日銀通りビル4階 電話(03)(6262)5320 ファクシミリ(03)(6262)5330
大阪事務所	〒550-0003 大阪府大阪市西区京町堀1-6-2 肥後橋ルーセントビル10階 電話(06)(6449)0991 ファクシミリ(06)(6449)0994
名古屋事務所	〒451-0045 愛知県名古屋市中区名駅3-9-37 合人社名駅3ビル8階 電話(052)(586)6841 ファクシミリ(052)(586)6855
◇設立 ◇目的	昭和54年4月16日 自転車、原動機付自転車及び自動二輪車(以下「自転車等」という。)の利用者の利便の増進並びに道路交通の安全と円滑化を図るため、自転車等駐車場の整備に関する事業等を行い、もって地域社会の健全な発展に寄与する。

◇事業

- ①自転車等駐車場の設置及び運営
- ②自転車等駐車場施設の貸与及び譲渡
- ③自転車等駐車場改善に関する研究及び指導
- ④自転車等駐車場需要に関する調査研究
- ⑤自転車等駐車場整備推進のための広報活動
- ⑥地方公共団体等の委託に基づく、自転車等駐車場の設置及び管理
- ⑦全各号に掲げるもののほか、この法人の目的を達成するために必要な事業

(6) 公益財団法人東京都道路整備保全公社(旧名称 財団法人東京都駐車場公社)

◇所在地	〒163-0720 東京都西新宿二丁目7番1号 小田急第一生命ビル20階 電話(03)(5381)3361 ファクシミリ(03)(5381)3355
◇設立	昭和35年3月19日
◇目的	安全快適な道路環境の創出と駐車対策の推進等を通じて都市再生及び都市機能の維持増進に貢献する。

◇事業

- ①道路及び公有地に関する整備、施設管理及び普及啓発
- ②駐車場に関する利用促進及び普及啓発
- ③防災対応、道路環境の改善等東京都行政補完に資する事業
- ④警備業法に基づく警備業
- ⑤その他この法人の目的を達成するために必要な事業
- ⑥上記事業の推進に資するために行う収益事業等

(7) 東京都自転車商協同組合

◇所在地	〒101-0021 東京都千代田区外神田3-1-8 電話(03)(3251)8446 ファクシミリ(03)(5256)6820
◇設立	昭和30年8月24日
◇目的	組合員の相互扶助の精神に基づき、組合員のために必要な共同事業を行い、もって組合員の自主的な経済活動を促進し、かつ、その経済的地位の向上を図る。

◇事業

- ①組合員の取扱う自転車の共同購買
- ②共同売り出し、広報宣伝などの市場対策事業
- ③不要自転車回収などを柱とした自転車環境事業
- ④組合員の経済的地位の改善のためにする団体協約の締結
- ⑤組合員の事業に関する経営及び技術の改善向上又は組合事業に関する知識の普及を図るための教育及び情報の提供
- ⑥組合員の福利厚生に関する事業
- ⑦労災保険法第4章の規定による労災保険事務組合としての業務
- ⑧組合員のためにする自転車損害賠償保障法に基づく保険代理業務
- ⑨前各号の事業の付帯する事業

(8) 全国自転車施策推進自治体連絡協議会(略称「全自連」)

◇所在地	〒561-8501 大阪府豊中市中桜塚3-1-1 豊中市都市基盤部交通政策課内 電話(06)(6858)2346 ファクシミリ(06)(6854)0492
◇設立	平成4年2月13日
◇目的	総合交通体系における自転車の位置づけを明確にしながら計画的な自転車施策を推進するという理念のもと設立

◇活動 自治体相互の連携を深め、自転車に係わる諸問題の解決を図るとともに、積極的かつ円滑な自転車施策を推進する。

◇会員 (1)正会員 107団体(平成30年5月現在)
(2)賛助会員 8団体
(3)協力団体 内閣府、国土交通省、東京都ほか

(9) 再生自転車海外譲与自治体連絡会 英文表記「MCCOBA(ムコーバ)」

◇所在地	〒171-8422 東京都豊島区南池袋2-45-1 豊島区都市整備部土木管理課内 電話(03)(4566)2691 ファクシミリ(03)(3981)4844
◇設立	平成元年10月
◇目的	撤去された放置自転車のうち、引取り手のない良質車の有効利用対策として、これらの自転車をさらに点検整備し、再生自転車としてアジア、アフリカ、中南米等の開発途上国に無償譲与し、看護師、保健師等の交通手段として利用してもらうことにより、これらの国や地域での福祉の向上・増進を図り、国際協力に寄与する。

◇活動実績 再生自転車85,245台を91ヶ国へ譲与(平成29年度末現在)

◇加盟団体 12自治体及び公益財団法人ジョイセフ

3 関係法令等

(1) 自転車の安全利用の促進及び自転車等の駐車対策の総合的推進に関する法律

〔 昭 和 5 5 年 1 1 月 2 5 日 〕
〔 法 律 第 8 7 号 〕

改正 平成5年12月22日法律第97号

(目的)

第1条 この法律は、自転車に係る道路交通環境の整備及び交通安全活動の推進、自転車の安全性の確保、自転車等の駐車対策の総合的推進等に関し必要な措置を定め、もって自転車の交通に係る事故の防止と交通の円滑化並びに駅前広場等の良好な環境の確保及びその機能の低下の防止を図り、あわせて自転車等の利用者の利便の増進に資することを目的とする。

(定義)

第2条 この法律において、次の各号に掲げる用語の意義は、それぞれ当該各号に定めるところによる。

- 一 自転車 道路交通法(昭和35年法律第105号)第2条第1項第11号の2に規定する自転車をいう。
- 二 自転車等 自転車又は原動機付自転車(道路交通法第2条第1項第10号に規定する原動機付自転車をいう。)をいう。
- 三 自転車等駐車場 一定の区画を限って設置される自転車等の駐車のための施設をいう。
- 四 道路 道路法(昭和27年法律第180号)第2条第1項に規定する道路及び一般交通の用に供するその他の場所をいう。
- 五 道路管理者 道路法第18条第1項に規定する道路管理者をいう。

(国及び地方公共団体の責務)

第3条 国及び地方公共団体は、第1条の目的を達成するため、自転車の安全利用の促進及び自転車等の駐車対策の総合的推進に関する全般的な施策が有効かつ適切に実施されるよう必要な配慮をしなければならない。

(良好な自転車交通網の形成)

第4条 道路管理者は、自転車の利用状況を勘案し、良好な自転車交通網を形成するため必要な自転車道、自転車歩行者道等の整備に関する事業を推進するものとする。

2 都道府県公安委員会は、自転車の利用状況を勘案し、良好な自転車交通網を形成するため、自転車の通行することのできる路側帯、自転車専用車両通行帯及び自転車横断帯の設置等の交通規制を適切に実施するものとする。

3 道路管理者、都道府県警察等は、自転車交通網の形成と併せて適正な道路利用の促進を図るため、相互に協力して、自転車の通行する道路における放置物件の排除等に努めるものとする。

(自転車等の駐車対策の総合的推進)

第5条 地方公共団体又は道路管理者は、通勤、通学、買物等のための自転車等の利用の増大に伴い、自転車等の駐車需要の著しい地域又は自転車等の駐車需要の著しくなることが予想される地域においては、一般公共の用に供される自転車等駐車場の設置に努めるものとする。

2 鉄道事業者は、鉄道の駅の周辺における前項の自転車等駐車場の設置が円滑に行われるように、地方公共団体又は道路管理者との協力体制の整備に努めるとともに、地方公共団体又は道路管理者から同項の自転車等駐車場の設置に協力を求められたときは、その事業との調整に努め、鉄道用地の譲渡、貸付けその他の措置を講ずることにより、当該自転車等駐車場の設置に積極的に協力しなければならない。ただし、鉄道事業者が自ら旅客の利便に供するため、自転車等駐車場を設置する場合は、この限りでない。

3 官公署、学校、図書館、公会堂等公益的施設の設置者及び百貨店、スーパーマーケット、銀行、遊技場等自転車等の大量の駐車需要を生じさせる施設の設置者は、周辺の土地利用状況を勘案し、その施設の利用者のために必要な自転車等駐車場を、当該施設若しくはその敷地内又はその周辺に設置するように努めなければならない。

4 地方公共団体は、商業地域、近隣商業地域その他自転車等の駐車需要の著しい地域内で条例で定める区域内において百貨店、スーパーマーケット、銀行、遊技場等自転車等の大量の駐車需要を生じさせる施設で条例で定めるものを新築し、又は増築しようとする者に対し、条例で、当該施設若しくはその敷地内又はその周辺に自転車等駐車場を設置しなければならない旨を定めることができる。

5 都道府県公安委員会は、自転車等駐車場の整備と相まって、歩行者及び自転車利用者の通行の安全を確保するための計画的な交通規制の実施を図るものとする。

6 地方公共団体、道路管理者、都道府県警察、鉄道事業者等は、駅前広場等の良好な環境を確保し、その機能の低下を防止するため、必要があると認めるときは、法令の規定に基づき、相互に協力して、道路に駐車中の自転車等の整理、放置自転車等（自転車等駐車場以外の場所に置かれている自転車等であって、当該自転車等の利用者が当該自転車等を離れて直ちに移動することができない状態にあるものをいう。以下同じ。）の撤去等に努めるものとする。

第6条 市町村長は、駅前広場等の良好な環境を確保し、その機能の低下を防止するため必要があると認めるところにおいて条例で定めるところにより放置自転車等を撤去したときは、条例で定めるところにより、その撤去した自転車等を保管しなければならない。

2 市町村長は、前項の規定により自転車等を保管したときは、条例で定めるところによりその旨を公示しなければならない。この場合において、市町村長は、当該自転車等を利用者に返還するため必要な措置を講ずるように努めるものとする。

3 市町村長は、第1項の規定により保管した自転車等につき、前項前段の規定による公示の日から相当の期間を経過してもなお当該自転車等を返還することができない場合においてその保管に不相当な費用を要するときは、条例で定めるところにより、当該自転車等を売却し、その売却した代金を保管することができる。この場合において、当該自転車等につき、買受人がないとき又は売却することができないと認められるときは、市町村長は、当該自転車等につき廃棄等の処分をすることができる。

4 第2項前段の規定による公示の日から起算して6月を経過してもなお第1項の規定により保管した自転車等（前項の規定により売却した代金を含む。以下この項において同じ。）を返還することができないときは、当該自転車等の所有権は、市町村に帰属する。

5 第1項の条例で定めるところによる放置自転車等の撤去及び同項から第3項までの規定による自転車等の保管、公示、自転車等の売却その他の措置に要した費用は、当該自転車等の利用者の負担とすることができる。この場合において、負担すべき金額は、当該費用につき実費を勘案して条例でその額を定めるときは、その定められた額とする。

6 都道府県警察は、市町村から、第1項の条例で定めるところにより撤去した自転車等に関する資料の提供を求められたときは、速やかに協力するものとする。

（総合計画）

第7条 市町村は、第5条第1項に規定する地域において自転車等の駐車対策を総合的かつ計画的に推進するため、自転車等駐車対策協議会の意見を聴いて、自転車等の駐車対策に関する総合計画（以下「総合計画」という。）を定めることができる。

2 総合計画は、次に掲げる事項について定めるものとする。

一 総合計画の対象とする区域

二 総合計画の目標及び期間

三 自転車等駐車場の整備の目標量及び主要な自転車等駐車場の配置、規模、設置主体等その他整備に関する事業の概要

四 第5条第2項の規定により自転車等駐車場の設置に協力すべき鉄道事業者（以下「設置協力鉄道事業者」という。）の講ずる措置

五 放置自転車等の整理、撤去等及び撤去した自転車等の保管、処分等の実施方針

六 自転車等の正しい駐車方法の啓発に関する事項

七 自転車等駐車場の利用の調整に関する措置その他自転車等の駐車対策について必要な事項

3 総合計画は、都市計画その他法律の規定による地域の交通に関する計画との調和が保たれたものでなければならない。

4 市町村は、総合計画を定めるに当たっては、第2項第3号に掲げる事項のうち主要な自転車等駐車場の整備に関する事業の概要については当該自転車等駐車場の設置主体となる者（第5条第4項の規定に基づく条例で定めるところにより自転車等駐車場の設置主体となる者を除く。）と、第2項第4号に掲げる事項については当該事項に係る設置協力鉄道事業者となる者と協議しなければならない。

5 市町村は、総合計画を定めるときは、遅滞なく、これを公表しなければならない。

6 前各項の規定は、総合計画の変更について準用する。

7 総合計画において第2項第3号の主要な自転車等駐車場の設置主体となった者及び同項第4号の設置協力鉄道事業者となった者は、総合計画に従って必要な措置を講じなければならない。

（自転車等駐車対策協議会）

第8条 市町村は、自転車等の駐車対策に関する重要事項を調査審議させるため、条例で定めるところにより、自転車等駐車対策協議会（以下「協議会」という。）を置くことができる。

2 協議会は、自転車等の駐車対策に関する重要事項について、市町村長に意見を述べることができる。

3 協議会は、道路管理者、都道府県警察及び鉄道事業者等自転車等の駐車対策に利害関係を有する者のうちから、市町村長が指定する者で組織する。

4 前項に規定するもののほか、協議会の組織及び運営に関して必要な事項は、市町村の条例で定める。

(自転車等駐車場の構造及び設備の基準)

第9条 一般公共の用に供される自転車等駐車場の構造及び設備は、利用者の安全が確保され、かつ、周辺の土地利用状況及び自転車等の駐車需要に適切に対応したものでなければならない。

2 国は、前項の自転車等駐車場の安全性を確保するため、その構造及び設備に関して必要な技術指針を定めることができる。

(都市計画等における配慮)

第10条 道路、都市高速鉄道、駐車場その他駅前広場の整備に関連する都市施設に関する都市計画その他の都市環境の整備に関する計画は、当該地域における自転車等の利用状況を適切に配慮して定めなければならない。

(交通安全活動の推進)

第11条 国及び地方公共団体は、関係機関及び関係団体の協力の下に、自転車の安全な利用の方法に関する交通安全教育の充実を図るとともに、自転車の利用者に対する交通安全思想の普及に努めるものとする。

(自転車等の利用者の責務)

第12条 自転車を利用する者は、道路交通法その他の法令を遵守する等により歩行者に危害を及ぼさないようにする等自転車の安全な利用に努めなければならない。

2 自転車等を利用する者は、自転車等駐車場以外の場所に自転車等を放置することのないように努めなければならない。

3 自転車を利用する者は、その利用する自転車について、国家公安委員会規則で定めるところにより都道府県公安委員会が指定する者の行う防犯登録（以下「防犯登録」という。）を受けなければならない。

(自転車の安全性の確保)

第13条 国は、自転車について、その利用者等の生命又は身体に対する危害の発生を防止するため必要な品質の基準を整備することなどにより、その安全性を確保するための措置を講ずるものとする。

(自転車製造業者等の責務)

第14条 自転車の製造（組立を含む。以下同じ。）を業とする者は、その製造する自転車について、前条に定める基準の遵守その他の措置を講ずるとともに、欠陥による損害のてん補の円滑な実施に必要な措置を講ずる等安全性及び利便性の向上に努めなければならない。

2 自転車の小売を業とする者は、自転車の販売に当たっては、当該自転車の取扱方法、定期的な点検の必要性等の自転車の安全利用のための十分な情報を提供するとともに、防犯登録の勧奨並びに自転車の点検及び修理業務の充実等に努めなければならない。

3 国は、自転車の製造を業とする者及び自転車の小売を業とする者に対し、前2項の規定の施行に必要な指導及び助言その他の措置を講じなければならない。

(国の助成措置等)

第15条 国は、予算の範囲内において、地方公共団体が都市計画事業として行う自転車駐車場の設置に要する費用のうち、施設の整備に要する費用及び用地の取得に要する費用の一部を補助することができる。

2 国は、地方公共団体が一般公共の用に供される自転車等駐車場の設置に要する経費に充てるために起こす地方債については、法令の範囲内において、資金事情及び当該地方公共団体の財政状況が許す限り、特別の配慮をするものとする。

3 国は、前2項に定めるもののほか、地方公共団体が実施する自転車に係る道路交通環境の整備、交通安全活動の推進その他自転車の安全利用に関する施策及び自転車等駐車場の整備に関する施策が円滑に実施されるよう助成その他必要な配慮をするものとする。

4 国及び地方公共団体は、民営自転車等駐車場事業の育成を図るため、当該事業を行う者が必要と認めるものに対し、資金のあっせんその他必要な措置を講ずるものとする。

5 国は、地方公共団体が設置する一般公共の用に供される自転車等駐車場の用に供するため必要があると認めるときは、当該地方公共団体に対し、国有財産法（昭和23年法律第73号）及び道路法で定めるところにより、普通財産を無償で貸し付け、又は譲与することができる。

附 則（昭和55、11、25法87）

この法律は、公布の日から起算して6月を超えない範囲内において政令で定める日から施行する。

附 則（平成5、12、22法97）

1 この法律は、公布の日から起算して6月を超えない範囲内において政令で定める日から施行する。

2 改正後の第12条第3項の規定は、この法律の施行の日以後に新たに利用する自転車について適用し、この法律の施行の日前から利用している自転車については、なお従前の例による。

3 国家公安委員会規則で定める種類の自転車及び都道府県公安委員会の指定する市町村の区域以外の地域において利用する自転車に係る防犯登録については、改正後の第12条第3項の規定にかかわらず、改正前の第9条第3項の規定の例による。

(2) 自転車・自動車の駐車場に関する主な法規制

ア 主な消防法関係

項目	自転車駐車場	自動車駐車場	
防火対象物の指定 (令6条)	令別表第1、15項「その他の事業場(主たる用途に機能的に従属するものを除く。)」	令別表第1、13項イ「自動車車庫又は駐車場(主たる用途に機能的に従属するものを除く。)」	
防火管理者 (法8条) (条例55条の3)	収容人員50人以上	①収容人員50人以上 ②収容台数50台以上の屋内駐車場 (条例)	
消 防 用 設 備 等	消火器 (令10条)	①延面積300㎡以上 ②地階、無窓階、3階以上の階で床面積50㎡以上	①延面積150㎡以上 ②地階、無窓階、3階以上の階で床面積50㎡以上
	屋内消火栓設備 (令11条) (条例38条)	①延面積1,000㎡以上(2・3倍読み規定あり) ②地階、無窓階、4階以上の階で床面積200㎡以上(2・3倍読み規定あり) ③地階を除く階数が5以上(5階以上の階の床面積合計150㎡以下又は150㎡以内ごとに防火区画された場合を除く。2倍読み規定あり—条例)	地階を除く階数が5以上(5階以上の階の床面積合計150㎡以下又は150㎡以内ごとに防火区画された場合を除く。2倍読み規定あり—条例)
	スプリンクラー設備 (令12条) (条例39条)	①11階以上の階 ②地下4階以下の階で当該地下4階以下の階の床面積合計2,000㎡以上(条例) ③地盤面からの高さ31mを超える階(条例)	同 左
	水噴霧消火設備 泡消火設備 不活性ガス消火設備 ハロゲン化物消火設備 粉末消火設備 (令13条) (条例40条)	規制なし	※1 ①駐車の用に供される部分で次に掲げるもの ア 当該部分の存する階における当該部分の床面積が(ア)地階、2階以上の階で面積200㎡以上(イ)1階で面積500㎡以上 ウ 屋上で床面積300㎡以上 イ 昇降機等の機械装置によるもので収容台数10台以上 ②延面積700㎡以上(駐車するすべての車両が同時に屋外に出ることができるものを除く—条例) ③吹き抜け部分を共有する2以上の階で駐車の用に供する部分の床面積合計200㎡以上(条例)
	自動火災報知設備 (令21条)	①延面積1,000㎡以上 ②地階、無窓階、3階以上の階で床面積300㎡以上 ③11階以上の階	①延面積500㎡以上 ②地階、無窓階、3階以上の階で床面積300㎡以上※1 ③地階、2階以上の階のうち駐車の用に供する部分の存する階(駐車するすべての車両が同時に屋外に出ることができる階を除く)で当該床面積200㎡以上 ④11階以上の階
	漏電火災警報器 (令22条)	①延面積1,000㎡以上 ②契約電流50A超過 (①、②いずれも間柱、根太、野縁、下地などを準不燃材料以外で造った鉄網入り壁、床天井を有する場合に限る。)	規制なし

消防機関へ通報する火災報知設備（令23条）	延面積 1,000㎡以上 （消防機関に常時通報することができる電話を設置した場合を除く。）	同 左
-----------------------	--	-----

項 目		自 転 車 駐 車 場	自 動 車 駐 車 場
消 防 用 設 備 等	非常ベル、自動式サイレン又は放送設備	①収容人員50人以上 ②地階、無窓階で収容人員20人以上	同 左
	非常ベル及び放送設備（令24条）	①地階を除く階数11以上 ②地階の階数3以上	同 左
	避難器具（令25条）（条例44条）	①3階以上の無窓階、地階で収容人員100人以上 ②3階以上の有窓階で収容人員150人以上 ※2 ③3階以上の階のうち直通階段が1以下で収容人員10人以上 ④6階以上の階で収容人員30人以上（条例）	※2 ①3階以上の階のうち直通階段が1以下で収容人員10人以上 ②6階以上の階で収容人員30人以上（条例）
	誘導標識（令26条）	全 部	同 左
	誘導灯（令26条）	地階、無窓階、11階以上の部分	同 左
	排煙設備（令28条）（条例45条の2）	規制なし	①地階、無窓階で床面積 1,000㎡以上※1 ②地下4階以下の階で駐車用の床面積 1,000㎡以上（条例）
	連結散水設備（令28条の2）	地階の床面積合計 700㎡以上	同 左
	連結送水管（令29条）（条例46条）	①地階を除く階数7以上 ②地階を除く階数5以上で延面積6,000㎡以上	①地階を除く階数7以上 ②地階を除く階数5以上で延面積6,000㎡以上 ③地階、無窓階（1、2階を除く）で床面積1,000㎡以上（条例）※1④屋上で自動車駐車場の用途に供するもの（条例）
	非常コンセント設備（令29条の2）（条例46条の2）	①地階を除く階数11以上 ②地下4階以下の階で当該地下4階以下の階の床面積合計 1,000㎡以上（条例）	同 左
	無線通信補助設備（条例46条の3）	地下の階数が4以上で、かつ、地階の床面積合計 3,000㎡以上（条例）	同 左

（注）

法：消防法 令：消防法施行令 条例：火災予防条例

- 1 主たる用途に機能的に従属するものとして、令別表第1、13項イから除かれるものに対しても適用される規制事項
- 2 当該階は、区画された部分ごとに1階段の判断を行う。
- 3 複合用途防火対象物の一部として存する場合には、16項としての規制事項が適用される場合がある。

(3) 東京都自転車の安全で適正な利用の促進に関する条例

平成二十五年三月二十九日
条例第十四号

第一章 総則

(目的)

第一条 この条例は、自転車の利用に関し、基本理念を定め、及び東京都（以下「都」という。）、自転車を利用する者（以下「自転車利用者」という。）、事業者、都民その他の関係者の責務を明らかにするとともに、都の基本的な施策、関係者が講じるべき措置等を定めることにより、自転車の安全で適正な利用を促進することを目的とする。

(定義)

第二条 この条例において、次の各号に掲げる用語の意義は、それぞれ当該各号に定めるところによる。

- 一 自転車 道路交通法（昭和三十五年法律第五号）第二条第一項第十一号の二に規定する自転車をいう。
- 二 自転車道 自転車道の整備等に関する法律（昭和三十五年法律第十六号）第二条第三項に規定する自転車道をいう。
- 三 事業者 事業を行う法人その他の団体又は事業を行う場合における個人をいう。
- 四 自転車使用事業者 事業者のうち、人の移動、貨物の運送等の手段として自転車を事業の用に供する者をいう。
- 五 都民等 都民、自転車利用者及び事業者をいう。
- 六 自転車貨物運送事業 他人の需要に応じ、有償で、自転車を使用して貨物を運送する事業（請負その他の方法により当該貨物の運送を他の者に行わせる事業を含む。）をいう。
- 七 自転車旅客運送事業 他人の需要に応じ、有償で、自転車を使用して旅客を運送する事業（請負その他の方法により当該旅客の運送を他の者に行わせる事業を含む。）をいう。
- 八 自転車貸付事業 自転車を有償で貸し付ける事業をいう。

(基本理念)

第三条 自転車は、都民及び事業者にとって高い利便性を有し、都民生活及び事業活動に極めて重要な役割を果たす一方で、自転車に係る交通事故の多発、道路への放置等の不適正な利用により、都民の安全な生活の妨げとなっていることに鑑み、都、特別区及び市町村（以下「区市町村」という。）並びに都民等の相互の連携により、その安全で適正な利用が促進されなければならない。

(都の責務)

第四条 都は、区市町村及び都民等と連携し、自転車の安全で適正な利用を促進するための施策（以下「自転車安全利用促進施策」という。）を総合的に実施するものとする。

- 2 都は、自転車の安全で適正な利用を促進するため、都民等に対し必要な広報活動及び啓発活動を行うものとする。
- 3 都は、都民に対し、幼児期から高齢期に至るまでの各段階に応じて、自転車の安全で適正な利用に関する交通安全教育を推進するものとする。
- 4 都は、事業者が実施する自転車の安全で適正な利用に関する取組に対し、情報の提供、技術的支援その他の必要な協力を行うものとする。
- 5 都は、区市町村が実施する自転車安全利用促進施策に対し、情報の提供、技術的支援その他の必要な協力を行うものとする。

(自転車利用者の責務)

第五条 自転車利用者は、自転車が車両（道路交通法第二条第一項第八号に規定する車両をいう。）であることを認識して同法その他の関係法令を遵守し、これを安全で適正に利用するものとする。

- 2 自転車利用者は、都が実施する自転車安全利用促進施策に協力するよう努めなければならない。

(自転車使用事業者等の責務)

第六条 自転車使用事業者は、従業者が自転車を安全で適正に利用することができるよう、必要な措置を講じるとともに、都が実施する自転車安全利用促進施策に協力するよう努めなければならない。

- 2 自転車の小売を業とする者（以下「自転車小売業者」という。）、自転車の製造を業とする者、自転車の組立てを業とする者（以下「自転車組立業者」という。）、自転車の整備を業とする者（以下「自転車整備業者」という。）、自転車貸付事業を営む者（以下「自転車貸付業者」という。）、自転車駐車を業とする者（第十三条第二項において「自転車駐車場業者」という。）その他の自転車に関する事業を行う者は、自転車が安全で適正に利用されるよう、事業の実施に関し必要な措置を講じるとともに、都が実施する自転車安全利用促進施策に協力するよう努めなければならない。

(都民及び事業者の責務)

第七条 都民及び事業者（前条に規定する事業者を除く。）は、都が実施する自転車安全利用促進施策に協力するよう努めなければならない。

第二章 自転車安全利用推進計画

(自転車安全利用推進計画)

第八条 知事は、都が実施する自転車安全利用促進施策及び都民等の取組を総合的に推進するための計画（以下この条において「自転車安全利用推進計画」という。）を策定するものとする。

- 2 知事は、自転車安全利用推進計画の策定に当たっては、都民等の意見を反映することができるよう、適切な措置を講じるものとする。
- 3 知事は、自転車安全利用推進計画を策定したときは、これを公表するものとする。
- 4 前二項の規定は、自転車安全利用推進計画の変更について準用する。

第三章 自転車の安全で適正な利用のための技能及び知識の普及

(都による自転車の安全で適正な利用のための技能及び知識の普及)

第九条 都は、自転車利用者が自転車の安全で適正な利用に必要な技能及び知識を習得するための機会の提供その他の必要な措置を講じるものとする。

第九条の二 知事は、自転車に係る交通事故の防止を図るため、自転車利用者に対し、道路上における指導及び助言を行うことができる。

2 知事は、前項の指導及び助言に当たっては、必要に応じて東京都公安委員会の協力を得るものとする。

(自転車安全利用指針)

第十条 知事は、自転車の安全で適正な利用に必要な技能及び知識が適切に習得され、並びにそれらの普及が効果的に行われるよう、次に掲げる事項を内容とする自転車の安全で適正な利用に関する指針を作成し、これを公表するものとする。これを変更したときも、同様とする。

- 一 自転車の安全で適正な利用に必要な技能に関する事項
- 二 自転車の安全で適正な利用に必要な知識に関する事項
- 三 前二号に掲げるもののほか、自転車の安全で適正な利用に必要な技能及び知識の効果的な普及のために必要な事項

(自転車利用者の技能及び知識の習得)

第十一条 自転車利用者は、自転車の安全で適正な利用に必要な技能及び知識の習得に努めなければならない。

(従業者の技能及び知識の習得)

第十二条 自転車使用事業者は、その従業者が、事業のために、人の移動、貨物の運送等の手段として自転車を利用するに当たり、研修の実施、情報の提供その他の必要な措置を講じることにより、自転車の安全で適正な利用に必要な技能及び知識を習得させるよう努めなければならない。

(自転車小売業者等による啓発)

第十三条 自転車小売業者及び自転車整備業者は、自転車利用者又は自転車使用事業者に対して、自転車の販売又は整備の機会を通じ、自転車を安全で適正に利用するための啓発を行わなければならない。

2 自転車組立業者、自転車貸付業者及び自転車駐車場業者は、自転車利用者又は自転車使用事業者に対して、自転車の組立て、貸付け等の機会を通じ、自転車を安全で適正に利用するための啓発を行うよう努めなければならない。

(事業者による自転車の安全で適正な利用に係る研修の実施等)

第十四条 事業者(就業規則その他これに準じるものにより従業者の自転車を利用した通勤を禁じている事業者を除く。以下「特定事業者」という。)は、自転車を利用して通勤する従業者が自転車を安全で適正に利用することができるよう、研修の実施、情報の提供その他の必要な措置を講じよう努めなければならない。

(自転車安全利用推進者の選任)

第十四条の二 自転車使用事業者及び特定事業者は、第十二条及び前条に規定する措置を講じるため、東京都規則(以下「規則」という。)で定めるところにより、自転車安全利用推進者を選任するよう努めなければならない。

(児童及び高齢者の技能及び知識の習得等)

第十五条 父母その他の保護者は、その保護する児童(十八歳未満の者をいう。次条において同じ。)が、自転車を安全で適正に利用することができるよう、指導、助言等を行うことにより、必要な技能及び知識を習得させるとともに、当該児童に反射材を利用させ、乗車用ヘルメットを着用させる等の必要な対策を行うよう努めなければならない。

2 高齢者(六十五歳以上の者をいう。以下この項において同じ。)の親族又は高齢者と同居している者は、当該高齢者が自転車を安全で適正に利用することができるよう、反射材の利用、乗車用ヘルメットの着用その他の必要な事項について助言するよう努めなければならない。

(児童の教育又は育成に携わる者による指導等)

第十六条 児童の教育又は育成に携わる者は、当該児童が自転車を安全で適正に利用することができるよう、指導、助言その他の必要な措置を講じよう努めなければならない。

第四章 安全な自転車の普及

(安全な自転車の利用)

第十七条 自転車利用者は、規則で定める自転車の安全性に関する基準に適合する自転車(次条において「基準適合自転車」という。)を利用するよう努めなければならない。

2 前項の規定は、自転車使用事業者について準用する。

(安全な自転車の製造、販売等)

第十八条 自転車の製造又は販売を業とする者は、基準適合自転車の製造又は販売及び安全性の高い自転車の開発又は普及に努めなければならない。

(安全に資する器具の利用)

第十九条 自転車利用者は、反射材、乗車用ヘルメットその他の交通事故を防止し、又は交通事故の被害を軽減する器具を利用するよう努めるものとする。

(自転車点検整備指針)

第二十条 知事は、自転車の安全で適正な利用の促進のため、自転車の点検又は整備(以下この条から第二十二条までにおいて「点検整備」という。)が効果的かつ適切に行われるよう、次に掲げる事項を内容とする自転車の点検整備に関する指針(次条及び第二十二条において「自転車点検整備指針」という。)を作成し、これを公表するものとする。これを変更したときも、同様とする。

- 一 日常的に点検すべき事項及び点検の方法
- 二 定期的に点検すべき事項及び点検の方法
- 三 整備の方法及び確保すべき性能
- 四 前三号に掲げるもののほか、点検整備を効果的かつ適切に行うために必要な事項

(点検整備の実施)

第二十一条 自転車利用者は、その利用する自転車について、自転車点検整備指針を踏まえ、点検整備を行うよう努めなければならない。

2 前項の規定は、自転車使用事業者について準用する。

(自転車整備業者による点検整備)

第二十二条 自転車整備業者は、自転車利用者又は自転車使用事業者の求めに応じて点検整備を行うときは、自転車点検整備指針を踏まえ、点検整備を行うよう努めなければならない。

(違法な利用となる自転車の販売等の禁止)

第二十三条 自転車小売業者は、自転車の利用が道路交通法その他の自転車の交通又は安全性に関する法令の規定に違反することとなることを知って自転車を販売してはならない。

2 自転車組立業者又は自転車整備業者は、自転車の利用が道路交通法その他の自転車の交通又は安全性に関する法令の規定に違反することとなることを知って他人の求めに応じて自転車を組み立て、又は改造してはならない。

第五章 自転車利用環境の整備等

(自転車道の整備等)

第二十四条 都は、自転車道、自転車駐車場その他の自転車の安全で適正な利用のための環境の整備に資する事業が効果的かつ適切に実施されるよう、区市町村その他の関係者と連携して必要な措置を講じるものとする。

(自転車利用環境整備協議会)

第二十五条 都は、自転車の安全で適正な利用のための環境の整備に資すると認めるときは、規則で定めるところにより、自転車利用環境整備協議会を置くことができる。

(自転車等駐車対策協議会等に対する都の協力)

第二十六条 都は、区市町村が自転車等駐車対策協議会(自転車の安全利用の促進及び自転車等の駐車対策の総合的推進に関する法律(昭和五十五年法律第八十七号)第八条第一項の自転車等駐車対策協議会をいう。)を置いたときは、当該区市町村の申出等により、必要な協力を行うものとする。区市町村が自転車道の整備等について関係者との協議の場を設けたときも、同様とする。

第六章 自転車利用者等による保険等への加入等

(自転車損害賠償保険等への加入等)

第二十七条 自転車利用者は、自転車の利用によって生じた他人の生命、身体又は財産の損害を賠償することができるよう、当該損害を填補するための保険又は共済(次条において「自転車損害賠償保険等」という。)への加入その他の必要な措置を講じるよう努めなければならない。

2 前項の規定は、自転車使用事業者について準用する。

(自転車損害賠償保険等の普及等)

第二十八条 自転車損害賠償保険等を引き受ける保険者は、自転車損害賠償保険等の普及に努めなければならない。

2 自転車小売業者は、自転車の購入者に対し、前条第一項に規定する自転車損害賠償保険等への加入その他の必要な措置に関する情報の提供に努めなければならない。

第七章 自転車駐車場の利用の推進

(自転車の駐車需要を生じさせる事業者による適正な駐車場の促進)

第二十九条 事業の実施により自転車の駐車需要を生じさせる者は、顧客、従業者等による自転車の駐車が道路交通法の規定に違反しないよう、自転車の駐車場所の確保、自転車駐車場の利用の啓発その他の必要な措置を講じるよう努めなければならない。

(通勤に利用する自転車の駐車場所の確保又は確認)

第三十条 特定事業者は、従業者の通勤における自転車の駐車について、規則で定めるところにより、当該駐車に必要な場所を確保し、又は従業者が当該駐車に必要な場所を確保していることを確認しなければならない。

第八章 自転車貨物運送事業者等の自転車の安全で適正な利用に関する登録等

(自転車貨物運送事業者の登録等)

第三十一条 自転車貨物運送事業を営む者は、当該自転車貨物運送事業が規則で定める自転車の安全で適正な利用に関する基準に適合することについて、都の登録を受けることができる。

2 前項の規定にかかわらず、次に掲げる者は、同項の登録(以下この条から第三十四条までにおいて「登録」という。)を受けることができない。

一 第三十三条第一項(第三十五条第二項及び第三十六条第二項において準用する場合を含む。)の規定により登録を抹消された日から三年を経過しない者

二 第三十四条(第三十五条第二項及び第三十六条第二項において準用する場合を含む。)の規定に違反したことにより第三十九条第一項の公表をされた日から二年を経過しない者

三 一年以上の懲役又は禁錮の刑に処せられた者で、その刑の執行を終わり、又はその刑の執行を受けることがなくなった日から二年を経過しないもの

四 暴力団員による不当な行為の防止等に関する法律(平成三年法律第七十七号)第二条第六号に規定する暴力団員(以下この号において「暴力団員」という。)又は暴力団員でなくなった日から五年を経過しない者

五 営業に関し成年者と同一の行為能力を有しない未成年者又は成年被後見人であつて、その法定代理人が前各号又は次号のいずれかに該当するもの

六 登録を受けようとする者が法人である場合において、その法人の役員(いかなる名称によるかを問わず、これと同等以上の職権又は支配力を有する者を含む。)のうち前各号のいずれかに該当する者があるもの

3 登録を受けようとする者(登録の更新を受けようとする者を含む。)は、規則で定めるところにより、知事に申請しなければならない。

4 知事は、前項の申請に係る事業が第一項の基準に適合すると認めるときは、規則で定めるところにより、申請者を登録簿に登録し、その旨を当該申請者に通知しなければならない。

5 登録の有効期間は、登録の日から三年とする。

(登録に係る事項の変更等)

第三十二条 登録を受けた者は、登録に係る事項に変更があつたとき又は登録に係る事業を廃止したときは、規則で定めるところにより、遅滞なくその旨を知事に届け出なければならない。

2 知事は、前項の届出があつたときは、届出があつた事項について登録簿の当該事項を変更し、又は登録を抹消するとともに、その旨を同項の届出をした者に通知しなければならない。

(登録の抹消等)

第三十三条 登録を受けた者が次のいずれかに該当すると認めるときは、知事は、当該登録を受けた者の登録を抹消するものとする。

- 一 第三十一条第二項各号に該当することとなったとき。
 - 二 不正の手段により登録を受けたとき。
 - 三 正当な理由がなく登録に係る事業についての第三十八条の勧告に従わないとき。
- 2 登録を受けた者は、規則で定めるところにより、知事に登録の抹消を申請することができる。
 - 3 前二項の規定により登録を抹消したときは、知事は、その旨を登録を抹消された者に通知しなければならない。
- (表示の制限)

第三十四条 登録を受けていない者は、その営む事業について登録を受けている旨の表示又はこれと紛らわしい表示をしてはならない。

(自転車旅客運送事業者の登録等)

第三十五条 自転車旅客運送事業を営む者は、当該自転車旅客運送事業が規則で定める自転車の安全で適正な利用に関する基準に適合することについて、都の登録を受けることができる。

- 2 第三十一条第二項から第五項まで及び第三十二条から前条までの規定は、前項の登録について準用する。

(自転車貸付業者の登録等)

第三十六条 自転車貸付業者は、当該自転車貸付事業が規則で定める自転車の安全で適正な利用に関する基準に適合することについて、都の登録を受けることができる。

- 2 第三十一条第二項から第五項まで及び第三十二条から第三十四条までの規定は、前項の登録について準用する。

第九章 雑則

(報告及び調査)

第三十七条 知事は、この条例の施行に必要な限度において、自転車小売業者、自転車組立業者、自転車整備業者、第三十一条第一項、第三十五条第一項若しくは前条第一項の登録を受けた者、第三十四条(第三十五条第二項又は前条第二項において準用する場合を含む。)の規定に違反しているおそれがあると認める者その他の関係者から必要な報告を求め、又はその職員にこれらの者の事業所その他の場所に立ち入り、調査させることができる。

- 2 前項の規定による権限は、犯罪捜査のために認められたものと解釈してはならない。

(勧告)

第三十八条 知事は、次の各号に掲げる者に対し、それぞれ当該各号に掲げる措置その他の必要な措置を講じるよう勧告をすることができる。

- 一 第二十三条各項の規定に違反する行為をした者 当該違反する行為を中止すること。
- 二 第三十一条第一項の登録を受けた者であって、当該登録に係る事業が同項の基準に適合しなくなったと認めるもの 当該基準に適合させること。
- 三 第三十二条第一項(第三十五条第二項又は第三十六条第二項において準用する場合を含む。)の規定による届出をしていない者 当該届出をすること。
- 四 第三十四条(第三十五条第二項又は第三十六条第二項において準用する場合を含む。)の規定に違反する行為をした者 当該違反する行為を中止すること。
- 五 第三十五条第一項の登録を受けた者であって、当該登録に係る事業が同項の基準に適合しなくなったと認めるもの 当該基準に適合させること。
- 六 第三十六条第一項の登録を受けた者であって、当該登録に係る事業が同項の基準に適合しなくなったと認めるもの 当該基準に適合させること。

(公表)

第三十九条 知事は、前条第一号又は第四号の勧告を受けた者が正当な理由がなく当該勧告に従わなかったときは、規則で定めるところにより、その旨の公表をすることができる。

- 2 知事は、前項の規定による公表をしようとするときは、規則で定めるところにより、当該公表に係る者に対し、意見を述べる機会を与えなければならない。

(委任)

第四十条 この条例に定めるもののほか、この条例の施行に必要な事項は、規則で定める。

附 則

この条例は、平成二十五年七月一日から施行する。

附 則 (平成二十八年条例第九十一号)

この条例は、平成二十九年二月一日から施行する。

(4) 東京都自転車安全利用推進計画

第1 はじめに

1 自転車事故等の現況

都内では、平成27年中に1万1千件を超える自転車に関係した交通事故（以下「自転車事故」といいます。）が発生し、自転車乗用中に交通事故で亡くなられた方は、33人に上ります。全ての交通事故に占める自転車事故の割合（以下「自転車関与率」といいます。）は3割を超え、全国平均の約2割と比べても高い状況となっています。

また、都内の駅周辺における放置自転車は、統計上は減少傾向にあるものの、依然として歩行者等の通行の著しい妨げとなっているとともに、区市町村においては、その対策費として年間150億円以上もの予算が投じられている状況です。

2 東京都自転車安全利用推進計画の策定

こうした自転車を巡る諸課題を踏まえ、東京都は「東京都自転車の安全で適正な利用の促進に関する条例」（平成25年東京都条例第14号。以下「東京都自転車安全利用条例」といいます。）を制定し、平成25年7月1日から施行しました。

東京都自転車安全利用条例では、自転車利用者だけでなく、行政、事業者等の自転車に関わる全ての主体に対して、その社会的責任に応じた義務等を課していますが、そうした義務等を各主体が確実に果たすためには、具体的な取組を明確にすることが必要です。そこで、東京都は、自転車に関わる様々な団体の代表者や公募で選ばれた都民等を委員とした「東京都自転車安全利用推進計画協議会」を設置し、計画案について協議するとともに、都民等からも広く意見を募集しました。

東京都は、これらの結果も踏まえ、東京都自転車安全利用条例第8条第1項の規定に基づき、自転車の安全で適正な利用（以下「安全利用」といいます。）の促進に向けた東京都の施策及び自転車利用者、事業者等の取組を総合的に推進するため、平成26年1月、東京都自転車安全利用推進計画（以下「当初計画」といいます。）を策定しました。

3 当初計画の成果と課題

当初計画では、全ての主体の取組の総合的な結果として目指す数値目標（平成27年中）を設定し、その達成状況は次のとおりでした。

項目	当初計画数値目標	平成27年の数値
自転車乗用中死者数	25人以下	33人
自転車事故発生件数	13,000件以下	11,060件
駅前放置自転車台数	30,000台以下	33,830台

「自転車事故発生件数」については、平成26年に前倒しで達成し、平成27年も目標を達成したものの、「自転車乗用中死者数」及び「駅前放置自転車台数」については目標の達成には至りませんでした。

目標の達成状況を分析すると、以下の3点の課題が浮かび上がりました。

1点目は、事故件数は着実に減少しているものの、死者数については、大幅な増加に転じた年もあるなど、一層の削減が必要なことです。死者のうち5割近くが高齢者であるほか、近年はスポーツタイプの自転車利用者の死亡事故も多く発生しています。

2点目は、減少傾向にあるものの、いまだ多くの自転車事故が発生していることです。自転車利用者には何らかの違反行為があった事故の割合は減少しており、ルール・マナーが一定程度向上していることはうかがえますが、自転車関与率は全国平均と比べ、いまだ高い水準にあります。

3点目は、減少傾向にあるものの、いまだ多くの放置自転車が発生していることです。駐輪場が整備されているにもかかわらず、自転車を放置する利用者も多い状況にあります。

4 計画改定の経緯

当初計画は、平成27年度で計画期間を終了することから、先述の課題に対応し、平成28年度以降も自転車の安全利用を推進していくために、東京都は、「東京都自転車安全利用推進計画」を改定することとしました。

改定にあたっては、自転車に関わる様々な団体の代表者や公募で選ばれた都民等を委員とした「東京都自転車安全利用推進計画協議会」において、当初計画策定後の各主体の取組状況や今後想定される都内における自転車利用環境等の変化などを踏まえ、先述の課題への対応等について協議するとともに、都民等からも広く意見を募集しました。

<今後想定される都内における自転車利用環境等の変化>

- ・ 自転車推奨ルートの設定等による自転車が走行しやすい空間の整備拡大
- ・ シェアサイクルの広域的な展開
- ・ スポーツタイプの自転車利用者、外国人利用者の拡大

第2 理念

自転車は、高い利便性を有した乗り物であり、都民生活や事業活動に重要な役割を果たしています。一方で、先に述べたとおり、自転車事故の多発や道路への放置等の問題があり、都民の安全な生活を妨げています。

自転車が安全で適正に利用されるためには、まず自転車を利用する人自身が、自転車は車両であるとの認識の下、自転車を放置しないことも含め、交通ルールを遵守し、交通マナーを実践することが必要不可欠です。その一方で、自転車は、運転免許が不要であることなどから、幅広い年齢層の利用者があらゆる場面で利用しているとともに、交通ルールの遵守といった安全意識の面等では、徒歩と比べて速度が高い車両であるにもかかわらず、徒歩での移動と同じ感覚で利用される傾向にあります。したがって、その安全利用を社会全体に浸透させるためには、自転車利用者だけでなく、行政、事業者等の自転車に関わる全ての主体が丸となって取組を推進することが必要です。

そこで、この計画では、『社会全体で自転車の安全利用に取り組み、自転車事故がなく、自転車の交通秩序が確立された社会を実現する』ことを理念として掲げ、究極的には自転車事故や放置自転車がない社会を目指します。

第3 計画期間

都内における交通安全対策の総合的かつ計画的な推進を図るための計画として、第10次東京都交通安全計画（平成28年度東京都交通安全対策会議策定）があります。同計画は平成28年度から32年度までを計画期間とし、その内容には、自転車の安全利用を推進するための様々な取組も盛り込まれています。

この計画は、第10次東京都交通安全計画で記載された自転車の安全利用に関する取組をより具体化するものであり、同計画と相互に連携するものであるため、計画期間は、第10次東京都交通安全計画に合わせて、平成28年度から平成32年度末までとします。

なお、平成33年度以降は、新たな東京都交通安全計画の策定に合わせて、この計画も改定することとします。

第4 数値目標

自転車に関わる全ての主体が一丸となり、この計画の理念を実現するため、全ての主体の取組の総合的な結果として目指す数値目標（平成32年中）は、次のとおりとします。

- ・ 自転車乗用中死者数 20人以下
- ・ 自転車事故発生件数 8,000件以下
- ・ 駅前放置自転車台数 20,000台以下

【数値目標の考え方】

数値目標として掲げる項目は、この計画の理念として掲げた「社会全体で自転車の安全利用に取り組み、自転車事故がなく、自転車の交通秩序が確立された社会」にどの程度近づいているかを知ることができるよう、最も基本的なものであり、かつ、第10次東京都交通安全計画の目標（平成32年中の道路交通事故死者数125人以下）とも整合するものである必要があります。

そこで、まず、自転車事故によって人命が失われないようにするとともに、交通事故のない社会を目指すべく引き続き「自転車乗用中死者数」及び「自転車事故発生件数」を項目としました。また、“交通秩序の確立”の観点から「駅前放置自転車台数」も項目としました。

その上で、それぞれの目標数値は、過去の減少率を踏まえ、より一層のペースで減少させる数値を設定しました。

なお、自転車乗用中死者数については、死者数1人の増減により数%の変動が生じることとなるため、具体的な数値を目標とすることは適当ではないという考えもありますが、死者数は最も重要な指標であることに鑑み、数値目標を設定しました。

（参考：平成27年の各数値）

- ・ 自転車乗用中死者数 33人
- ・ 自転車事故発生件数 11,060件
- ・ 駅前放置自転車台数 33,830台

第5 安全利用に関する各主体の役割等

第2に掲げたとおり、自転車の安全利用を推進するためには、社会全体で取り組む必要があります。

自転車に関わる主体である行政（東京都、警視庁、国及び区市町村）、自転車利用者、事業者、保護者、子供の教育・育成に携わる者その他関係者には、それぞれ次のような観点から、安全利用の推進の担い手となることが求められます。

○ 行政

行政は、自転車の安全利用を推進するために必要な施策を自ら実施するとともに、自転車に関わる様々な主体による安全利用の取組が社会全体で効果的に行われるよう必要な支援をします。

特に東京都は、この計画の策定主体として、また、広域的自治体として、自転車に関わる様々な主体によるこの計画を踏まえた取組を促進するためのけん引役となります。

○ 自転車利用者

自転車利用者は、自転車を安全で適正に利用すべきであることを自覚し、自転車を放置しないことも含め、交通ルール・マナーを習得し、実践します。

○ 事業者

事業者は、業務上の自転車の利用、従業員による通勤での自転車の利用、自転車の製造・販売等といった自らの事業活動と自転車の関わりの内容・程度に応じて、事業者自身にも自転車の安全利用に関する責任があることを自覚し、必要な取組を実施します。

○ 保護者及び子供の教育・育成に携わる者

保護者及び子供の教育・育成に携わる者は、子供が交通ルール・マナーを習得できるよう指導するとともに、子供の交通ルール・マナーに関する規範意識を醸成します。また、保護者は、子供の模範となるように自転車を安全で適正に利用します。

○ その他関係者

地域の団体、交通ボランティア等は、行政、自転車利用者等と連携しつつ、自転車の安全利用に関する自主的な取組を推進するよう努めます。

そこで、各主体がそれぞれの役割を適切に果たすとともに、互いの役割を十分理解した上で、相互に協力しながら、より効果的な取組が行われるようにするため、第6の実施事項においては、道路交通法（昭和35年法律第105号）、自転車の安全利用の促進及び自転車等の駐車対策の総合的推進に関する法律（昭和55年法律第87号。以下「自転車法」といいます。）、東京都自転車安全利用条例等に規定された自転車の安全利用に関する事項等を踏まえ、都として、行政、自転車利用者、事業者等がそれぞれ果たすべきと考える具体的な取組を示しました。

自転車に関わる各主体は、この計画の趣旨を踏まえ、自転車の安全利用が社会全体で取り組まれるよう、不断の努力をしていくことが重要です。

第6 実施事項

自転車に関わる各主体は、次の取組を実施します。

- 1 自転車の安全利用の実践
- 2 自転車の安全利用に関する教育の推進
- 3 放置自転車の削減
- 4 安全な自転車利用環境の整備等
- 5 安全性の高い自転車の普及
- 6 自転車事故に備えた措置
- 7 悪質・危険な自転車利用者に対する対処

1 自転車の安全利用の実践

(1) 自転車の利用に関する心構え

自転車は、都市における移動手段として、コスト面を含め利便性が高い一方で、徒歩と比べて速度が高い車両であることから、ひとたび事故が起こると、被害者になるだけでなく、加害者にもなりかねないものです。

また、自転車の放置は、歩行者等の通行の著しい妨げとなるとともに、区市町村においては、放置された自転車の撤去・保管等に要する経費として年間150億円以上もの予算が投じられているなど、多大なコストを生じさせています。

したがって、自転車利用者は、交通社会の一員として、自転車を放置しないことも含めた交通ルールを遵守することはもちろん、保険の加入等の応分の経済的負担も含め、自動車と同様の車両を利用している者としての自覚と責任をもって行動しなければなりません。

(2) 自転車利用者等による安全利用の実践

ア 自転車利用者による安全利用の実践

自転車利用者は、次のような基本的な交通ルール・マナーの遵守を始めとして、安全利用を実践します。

- ・ 信号を遵守する。
- ・ 交差点で一時停止をするなど、周囲の安全を確認する。
- ・ 携帯電話での通話やスマートフォンの画面の注視、イヤホンの使用、傘差し運転、並進等の危険な運転をしない。
- ・ 車道は左側を通行する。
- ・ 道路標識等により歩道を通行することができることとされている場合、子供や高齢者等が自転車を利用する場合、車道又は交通の状況に照らして自転車の通行の安全を確保するためやむを得ない場合において、歩道を通行する際には、歩行者優先で車道寄りを通行し、歩行者の通行を妨げることとなるときは、一時停止する。
- ・ 駐停車車両を追い越す際には、後方などの安全確認を行う。
- ・ 夜間はライトを点灯する。
- ・ 自転車を放置せず、駐輪場等を利用する。

- ・ 大人も子供もヘルメットを着用する。
- ・ 夕方や夜間は、反射材を着用するなど目立つ服装をする。
- ・ こまめに点検整備をする。
- ・ 自転車事故に遭った場合は、警察への通報、被害者の救護等を行う。

イ 事業者による安全利用の実践

業務で自転車を使用する事業者は、従業者による基本的な交通ルール・マナーの遵守を始めとして、自転車の安全利用を実践します。

また、特に、自転車を利用すること自体が事業である自転車貨物運送事業者（自転車便）、自転車旅客運送事業者（自転車タクシー）及び自転車貸付事業者（レンタサイクル・コミュニティサイクル・シェアサイクル）は、東京都自転車安全利用条例に規定する登録を積極的に受け、自転車の安全利用を実践するとともに、他の自転車利用者の模範となるようにします。

2 自転車の安全利用に関する教育の推進

(1) 自転車利用者による取組

ア 主体的な学習

自転車利用者は、自転車の安全利用を実践できるよう、東京都自転車安全利用指針（以下「安全利用指針」といいます。）、東京都自転車点検整備指針（以下「点検整備指針」といいます。）、自転車の安全利用に関するリーフレットやウェブサイト等を活用して、交通ルール・マナーを積極的に習得します。

イ 安全教室等の受講

自転車利用者は、学校、事業所、商業施設等における自転車の安全利用に関する教育（以下「教育」といいます。）の実施状況について、行政の広報誌やウェブサイト等を通じて把握し、積極的に自転車安全教室（以下「安全教室」といいます。）等を受講します。

(2) 様々な主体による教育の推進

ア 保護者による教育

(ア) 保護者による教育

保護者は、安全利用指針、点検整備指針、自転車の安全利用に関するリーフレットやウェブサイト等を活用して、子供に対し、交通ルール・マナーを教えます。

(イ) 子供の模範となる自転車利用

保護者は、安全利用指針、点検整備指針、自転車の安全利用に関するリーフレットやウェブサイト等を活用して、自ら正しい交通ルール・マナーを習得・実践することにより、自転車の安全利用について子供の模範となります。

(ウ) 保護者への支援

行政は、自転車の安全利用に関する保護者向けのリーフレットを配布することなどにより、保護者が子供に対して容易に教育を行うことができるようにします。

また、行政及び学校等の子供の教育・育成に携わる者は、主に子供を対象とした安全教室等を

開催する際に、保護者の参加も呼び掛けることなどにより、保護者も交通ルール・マナーを習得できる機会を提供できるようにします。

イ 学校における教育

(ア) 学校における教育

学校においては、幼児・児童・生徒・学生が交通ルール・マナーを正しく習得し、実践できるよう、それぞれの発達の段階に配慮しつつ、交通安全を含む安全教育を総合的・体系的に推進することを目的とした「安全教育プログラム」（東京都教育委員会作成）等を参考として、次のような参加・体験・実践型の安全教室を行政と連携して開催するなど、効果的な教育を推進します。

- ・ スタントマンが自転車事故の現場を再現することで、事故の恐怖を体感させるスケアード・ストレイト方式による安全教室
- ・ 街中での自転車の運転を模擬的に体験できる自転車シミュレータを活用した安全教室
- ・ 基本的な交通ルール等を学ぶ座学と実技指導を受講する自転車免許証交通安全教室

特に、自転車通学者に対しては、並走・二人乗りや傘差し運転といった違反行為を行わないよう指導するほか、ヘルメットの着用について指導等に努めます。

(イ) 学校への支援

行政は、学校における教育が推進されるよう、自転車の安全利用に関するリーフレットやDVD等の視聴覚教材の提供、交通事故の発生状況等の情報提供、学校と連携した安全教室の開催等を行います。

警視庁は、学校における教育が推進されるよう、各警察署において、警視庁スクールサポーター等を通じ、交通事故の発生状況や自転車指導警告カード・自転車安全マナーカードの交付状況等を踏まえた助言等を行います。

ウ 事業者による教育

(ア) 事業者による教育

事業者は、従業者が自転車を安全で適正に利用できるよう、自転車安全利用に係る責任者や教育担当者の選任、人事異動期等に合わせた定期的な教育機会の確保、安全利用指針を踏まえた教育マニュアルの作成等を行い、従業者の自転車の利用形態に応じた適切な教育を行います。

また、業務で自転車を利用する従業者や自転車通勤をする従業者に対して、朝礼、会社の電子掲示板等を活用して、自転車の安全利用や交通事故に関する情報を速やかに共有できるようにします。

(イ) 事業者への支援

行政は、事業者による従業者への教育が適切に実施されるよう、自転車の安全利用に関するリーフレットやDVD等の視聴覚教材の提供、交通事故の発生状況等の情報提供、事業者と連携した安全教室の開催等を行います。

東京都は、事業者による従業者への教育が適切に実施されるよう、自転車安全利用TOKYOセミナーなどの安全教室を開催するなど、事業所内における自転車安全利用に係る責任者等の人材育成を行います。また、警視庁と連携し、自転車の安全利用に取り組む事業者の拡大を図りま

す。

警視庁は、自転車の安全利用に積極的に取り組む企業を、「自転車安全利用モデル企業」に指定し、安全利用管理者に対して講習を実施するとともに、ホームページで公表することにより、従業員の交通安全意識の高揚と自転車の安全管理に努める事業者の拡大を図ります。

各業界団体は、傘下事業者における効果的な教育の実施事例や自転車事故の事例等を広報誌や機関誌で取り上げるなどして、傘下事業者における取組を促すよう努めます。

エ 地域の団体等による教育

(ア) 地域の団体等による教育

町会・自治会、PTA、老人クラブ、交通ボランティア等は、団体の加入者等が自転車を安全で適正に利用できるよう、教育の実施、団体の広報誌や機関誌への交通ルール・マナーの掲載等に努めます。

(イ) 地域の団体等への支援

行政は、地域の団体等による教育が適切に実施されるよう、自転車の安全利用に関するリーフレットやDVD等の視聴覚教材の提供、地域の団体等と連携した安全教室の開催等を行います。

オ 自転車関連事業者による教育

(ア) 自転車関連事業者による教育

自転車小売業者、自転車貸付事業者、駐輪場の運営等を行う事業者を始めとした自転車関連事業者による顧客に対する自転車の販売・貸出等の機会を捉えた教育は、自転車を利用しようとしている者に働き掛けるものであり、教育の効果を大きくすることが期待できます。

このため、自転車関連事業者は、自転車の安全利用に関するリーフレットの配布、ポスターの掲示、顧客への説明等により、交通ルール・マナーやヘルメット着用の必要性の周知等を実施するとともに、従業員が顧客に対して正確な情報を説明できるように、従業員に対して自転車の交通ルール・マナー等について教育します。また、自転車製造業者は、自転車の取扱説明書に交通ルール・マナーを記載するなどし、交通ルール・マナーを周知します。

(イ) 自転車関連事業者への支援

行政は、自転車関連事業者による顧客に対する教育が適切に実施されるよう、自転車の安全利用に関するリーフレットや顧客向けの交通ルール・マナーのチェック様式の提供、自転車関連事業者と連携した安全教室の開催等を行います。

カ 行政による取組

(ア) 自らが自転車を利用する主体としての取組

業務で自転車を利用する行政職員は、他の自転車利用者の模範となるように自転車を安全で適正に利用します。

(イ) 様々な主体と連携した取組

行政は、安全利用指針により教育の方法等を示すほか、保護者、事業者、地域の団体等と連携し、自転車シミュレータを活用した安全教室、スケアード・ストレイト方式による安全教室、自転車免許証交通安全教室等を行います。

東京都は、自転車安全利用PRサポーターである「東京交通少年団」と連携し、子供の視点から自転車の安全利用を訴えかけるなど、効果的な啓発活動を行います。また、区市町村の取組を促進するため、安全利用に関する先進的な事例の紹介や情報提供、区市町村による安全利用計画の策定を促進していきます。

警視庁は、自動車運転免許の更新時講習や処分者講習、安全運転管理者講習等の機会を捉え、自転車に関する交通ルール・マナーを併せて教えるとともに、自転車シミュレータ、自転車交通安全教育資機材（「チャーリー巡査の自転車安全教室」）等の各種教育資機材を活用した出前型の交通安全教育の実施、交通安全教育センター等における自転車交通安全教室及びファミリー自転車教室の開催等により、自転車安全利用意識の向上を図ります。また、自転車安全利用指導啓発隊（BEEEMS）やモデルサイクリスト等の活動を通じ、効果的な啓発活動を行います。

(ウ) 都内一斉での啓発の実施

行政は、全国交通安全運動、自転車安全利用TOKYOキャンペーン、駅前放置自転車クリーンキャンペーン、TOKYO交通安全キャンペーン等の中で、交通ルール・マナーの周知を都内一斉に行うことにより、効果的な啓発活動を行います。

(3) 対象に応じた適切な教育の推進

ア 保護者の監督下で自転車を利用する者に対する教育

(ア) 教育の機会の確保と実施上の留意事項

保護者の監督下で自転車を利用する子供に対しては、座学だけでなく、実際に自転車を利用しながら、保護者が交通ルール・マナー、自転車の利用に潜む危険とその回避方法等を具体的に指導します。

(イ) 保護者の監督下で自転車を利用する者に対する教育の実施への支援

行政は、保護者向けの自転車の安全利用に関するリーフレットの配布、保護者も対象とした安全教室の開催等により保護者の交通ルール・マナーの知識の向上を図ることで、保護者による家庭での教育を支援します。

イ 一般利用者に対する教育

(ア) 教育の機会の確保と実施上の留意事項

成人を含め、保護者の監督下を離れて自転車を一人で利用する者（以下「一般利用者」といいます。）に対しては、行政、家庭、学校、事業者、地域の団体等が、様々な機会に、自身の身を守る方法だけでなく、他者に配慮した自転車の利用方法も含めた教育を行います。

行政は、自転車関連のイベントや地域の行事等に合わせて、自転車の安全利用に関するリーフレットの配布、自転車シミュレータ教室の開催等を行うとともに、新たな広報媒体やテレビ等のマスメディアも活用し、幅広い年齢層が教育を受けられるようにします。

警視庁は、ホームページを通じて自転車交通ルール、自転車交通事故発生状況、自転車交通事故再現映像、「PC・スマホ版けいしちょう自転車安全教室」等の自転車の交通事故防止に関する情報を広く周知し、自転車安全利用意識の向上を図ります。

(イ) 一般利用者に対する教育の実施への支援

行政は、自転車の安全利用に関するリーフレットやDVD等の視聴覚教材の提供、商業施設や自転車販売店等における安全教室の開催等により、一般利用者に対する教育を支援します。

ウ 高齢者に対する教育

(ア) 教育の機会の確保と実施上の留意事項

高齢者に対しては、身近にいる家族等が、日常生活の中で視聴覚、認知機能、バランス感覚等の身体機能の変化を察知し、高齢者自身にその変化を自覚させることにより、より安全な自転車利用を促します。また、自転車事故による死者のうち高齢者の占める割合が高いことを踏まえ、自転車利用時のヘルメットや反射材の着用を促します。

行政は、老人クラブ、シルバー人材センター等と連携するなどし、高齢者向けの安全教室を開催して高齢者の積極的な参加を求め、加齢による身体機能の変化を自覚させるとともに、自転車の安全利用に関する知識・技能を身に付けさせます。

(イ) 高齢者に対する教育の実施への支援

行政は、自転車の安全利用に関するリーフレットやDVD等の視聴覚教材の提供、老人クラブ、シルバー人材センター等と連携した安全教室の開催等により、高齢者に対する教育を支援します。

エ 従業者に対する教育

(ア) 教育の機会の確保と実施上の留意事項

業務で自転車を利用する従業者に対しては、事業者が、その業務の特性、自転車を利用する地域の状況等を踏まえ、自転車利用に伴う危険とその回避方法を具体的に教育します。また、自転車通勤をする従業者に対しては、事業者が、自転車の安全利用に関するリーフレット、ウェブサイト等を紹介するなどして、従業者が安全に自転車通勤をするとともに、自転車を放置しないように教育します。

行政は、交通ボランティア、地域の団体等と連携し、自転車の走行が多い通勤時間帯を中心に、自転車利用者に対する街頭指導及び広報啓発を推進します。

(イ) 従業者に対する教育の実施への支援

行政は、自転車の安全利用に関するリーフレットやDVD等の視聴覚教材の提供、事業者と連携した安全教室の開催等により、従業者に対する教育を支援します。

各種業界団体は、傘下事業者における効果的な教育の実施事例や自転車事故の事例等を広報誌や機関誌で取り上げるなどして、傘下事業者における取組を促します。

オ スポーツタイプの自転車の利用者に対する教育

(ア) 教育の機会の確保と実施上の留意事項

スポーツタイプの自転車（ロードバイク、クロスバイク等）の利用者に対しては、自転車小売店等が、その特性、自転車を利用する地域の状況等を踏まえ、自転車利用に伴う危険とその回避方法、ヘルメット着用の必要性等を具体的に教育します。

また、行政は、自転車イベントや自転車専門誌等を通じ、自転車に関する交通ルール・マナーやヘルメット着用の必要性等について周知し、スポーツタイプの自転車利用者が自転車を安全に利用するよう啓発します。

(イ) スポーツタイプの自転車利用者に対する教育の実施への支援

行政は、自転車の安全利用に関するリーフレットやDVD等の視聴覚教材の提供、自転車小売店等と連携した安全教室の開催等により、スポーツタイプの自転車の利用者に対する教育を支援します。

カ レンタサイクル、シェアサイクル等の利用者に対する教育

(ア) 教育の機会の確保と実施上の留意事項

レンタサイクル、シェアサイクル等の利用者に対しては、自転車貸付事業者や行政等が、安全教室の開催や、会員申込時や貸出時に、自転車に関する交通ルール・マナーやヘルメット着用の必要性等について周知し、利用者が自転車を安全に利用するよう啓発します。

(イ) レンタサイクル、シェアサイクル等の利用者に対する教育の実施への支援

行政は、自転車の安全利用に関するリーフレットやDVD等の視聴覚教材の提供、自転車貸付事業者と連携した安全教室の開催等により、レンタサイクル、シェアサイクル等の利用者に対する教育を支援します。

キ 外国人の自転車利用者に対する教育

(ア) 教育の機会の確保と実施上の留意事項

業務で自転車を利用する外国人従業者や自転車通勤をする外国人従業者に対しては、事業者が、英語等で、その業務の特性、自転車を利用する地域の状況等を踏まえ、自転車利用に伴う危険とその回避方法等を具体的に教育します。

観光等でレンタサイクル、シェアサイクル等を利用する外国人に対しては、自転車貸付事業者や行政等が、会員申込時や貸出時に、英語等で、自転車に関する交通ルール・マナー等について周知し、利用者が自転車を安全に利用するよう啓発します。

(イ) 外国人の自転車利用者に対する教育の実施への支援

行政は、英語その他の外国語を活用した交通安全に関するリーフレットやDVD等の視聴覚教材の提供、事業者と連携した安全教室の開催等により、外国人の自転車利用者に対する教育を支援します。

ク 安全教室等の受講を促進するための創意工夫

教育を行う各主体は、次のようなインセンティブを付与するなどして、自転車利用者が自ら積極的に安全教室等を受講するよう、創意工夫します。

- ・ 受講者に対する駐輪場の優先利用
- ・ 会場における自転車の無料の点検整備
- ・ 様々な年齢層に合わせたイベントとの同時開催
- ・ 安全教室の受講成績が優秀な者や他の自転車利用者の模範となる者に対する表彰

東京都は、自転車シミュレータを活用した交通安全教室の受講者等に、「自転車安全利用宣言証」を交付し、自転車利用者が自覚して行動する気運を醸成するとともに、交付を受けた者に対して、協賛企業の特典を付与し、安全教室等の受講を促進します。

3 放置自転車の削減

(1) 自転車利用者による取組

自転車利用者は、道路における自転車の放置が道路交通法に違反する行為であること、また、放置自転車は歩行者等の通行の著しい妨げとなるとともに、その撤去・保管等に多大なコストが生じていることを認識し、自転車を決して放置せず、あらかじめ目的地周辺の駐輪場をインターネット等で確認するなどして、駐輪場等を利用します。

(2) 駐輪場等の整備の推進

ア 行政による整備等

(ア) 駐輪場の整備

行政は、地域の実情を踏まえ、自転車の駐輪需要に応じた駐輪場の整備を推進します。また、状況に応じて、駐輪場用地の提供、道路占用許可、補助金の交付といった適切な手法も活用します。

(イ) 駐輪場の整備に関する支援・協力

東京都は、駐輪場の用地確保に関し、鉄道事業者や道路管理者等との連絡調整をするなど、区市町村に対する支援・協力を行います。

また、鉄道事業者は、行政から駐輪場の設置に協力を求められたときは、自転車法に基づき積極的に協力します。

イ 小売業者、鉄道事業者等による整備等

(ア) 駐輪場の整備

区市町村が定めた駐輪場の附置義務条例や大規模小売店舗立地法（平成10年法律第91号）の適用を受ける小売業者等は、それらの法令に基づき、顧客等の駐輪需要を満たす適正な規模の駐輪場を整備します。その際、商店街の各店舗など、個々の店舗の敷地内に駐輪場所を確保することが難しい場合は、共同での駐輪場の設置、休業日を設けている店舗の敷地の活用等、創意工夫を凝らして駐輪場所の確保に努めます。

また、小売業者、鉄道事業者等は、東京都自転車安全利用条例に基づき、土地の利用状況等を踏まえ、可能な限り、顧客等の駐輪需要を満たす適正な規模の駐輪場を整備します。

(イ) 駐輪場の整備に関する支援

東京都は、各種業界団体等を通じて、東京都自転車安全利用条例を始めとした関係法令の周知、駐輪場の整備に関する助言、効果的な事例の紹介等を行い、小売業者、鉄道事業者等による駐輪場の整備を促します。

ウ 一般事業者による整備等

(ア) 駐輪場所の確保

事業者は、敷地内における駐輪場所の確保のほか、自動車駐車場の転用、ビルの屋上や荷物置き場等のデッドスペースの活用、業務用スペースへの自転車の持込み等の創意工夫を凝らしつつ、東京都自転車安全利用条例に基づき、自転車通勤をする従業者等のための駐輪場所の確保を推進します。

(イ) ビル所有者等による協力

オフィスビル、商業ビル等の所有者は、テナント事業者が東京都自転車安全利用条例の駐輪場の確保等の義務を果たすことができるよう、敷地内における駐輪場の確保、オフィスフロアへの自転車の持込み許可等の協力を努めます。

(ウ) 行政による働き掛け

東京都は、業界団体を通じるなどして、事業者に対し、東京都自転車安全利用条例に基づく事業者の義務を周知し、事業者による主体的な駐輪場の確保を促進します。

(3) 適正な駐輪の啓発

ア 行政による啓発

(ア) 駐輪場情報の提供

東京都は、インターネット等で地図情報を提供している事業者に都内の駐輪場の情報を提供することにより、自転車利用者による駐輪場の利用を促進します。

(イ) キャンペーン等の実施

行政、鉄道事業者及び関係機関・団体は、一体となって「駅前放置自転車クリーンキャンペーン」を広域的に実施するなど、自転車の放置が道路交通法に違反する行為であることやその撤去・保管等に多大なコストが生じていることの周知を含めて、自転車の放置防止と駐輪場利用促進の啓発活動を行い、自転車の駐輪秩序の確立を図ります。

東京都は、放置自転車削減を一層効果的に推進するため、インターネット、デジタルサイネージ等の広報手法も活用し、キャンペーンの周知を行います。

(ウ) 関係者による連携の促進

行政は、鉄道事業者、地元商工会等の関係者による協議会を設置するなどして、関係者による取組を促し、放置自転車対策を推進します。

東京都は、効果的な放置自転車対策を推進するため、都心の放置自転車が集中する区等の関係者による会議を開催する等して、情報交換、先進的な取組の紹介等を行います。

(エ) 放置自転車、駐輪場の整備等に関する情報提供

東京都は、区市町村、駐輪場整備業者等に対して、放置自転車に関する規制、撤去、処分や駐輪場の整備等について情報提供します。

イ 小売業者、鉄道事業者等における啓発

(ア) 分かりやすい駐輪場の案内

自転車での来客が多い小売業者、鉄道事業者等は、顧客や鉄道利用者等による駐輪場の利用を促進するため、看板、ホームページ等を活用して、駐輪場を分かりやすく案内します。

(イ) 他の交通手段の利用案内

自転車での来客が多い小売業者、鉄道事業者等は、駐輪場の収容能力以上の自転車利用者の来客が見込まれる場合は、公共交通機関の利用や徒歩での来店を案内するなど、顧客や鉄道利用者等の自転車が違法に放置されないように案内を行います。

ウ 一般事業者による啓発

(ア) 自転車通勤をする従業者に対する駐輪場所の確保・確認

事業者は、東京都自転車安全利用条例に基づき、自転車通勤をする従業者のための駐輪場所を確保し、又は従業者が駐輪場所を確保していることを確認することにより、通勤途中の駅周辺等も含めて従業者が通勤自転車を違法に放置しないようにします。また、通勤自転車が放置されていることが分かった場合は、従業者に対して違法に放置しないように指導します。

(イ) 自転車での来客等への啓発

事業者は、顧客等が自転車を違法に放置しないよう、事業所の周辺の駐輪場や公共交通機関の利用等を案内します。

(4) 放置自転車の撤去等

ア より効果的・効率的な放置自転車の撤去

区市町村は、自転車法に基づき、次のような方法によるなどして、より効果的かつ効率的に放置自転車を撤去することにより、放置自転車を抑止し、安全な通行環境を確保します。

- ・ 放置自転車が歩行者の通行に著しい支障を生じさせている地区等を、駐輪場の整備状況にかかわらず、直ちに放置自転車を撤去できる区域として指定すること。
- ・ 撤去する地区や時間帯をランダムに変えること。
- ・ 撤去自転車の所有者に対する通知を省略すること。
- ・ 撤去自転車の保管場所の確保等のため、撤去自転車の売却までの期間を短縮すること。

イ 撤去に要した費用の確実な徴収等による放置自転車の抑止

区市町村は、放置自転車の撤去・保管等に実際に要した費用に見合う額の手数料を設定した上で、撤去自転車の引取りの有無にかかわらず、その手数料を徴収するよう努め、自転車利用者に対し、自らの放置について確実に経済的負担をさせることにより、放置自転車を抑止します。

ウ 区市町村による撤去に対する支援

東京都は、放置自転車の撤去がより効果的かつ効率的に行われるよう、区市町村に対して、放置自転車対策の効果的な事例等の情報提供を行います。

(5) 各主体が連携した放置自転車の削減

行政、鉄道事業者、小売業者等は、放置自転車の解消に向け、それぞれの役割や取組内容を具体的に協議・決定する会議を設置することなどにより、連携して駐輪場の整備、近隣の駐輪場の利用啓発等を推進します。

4 安全な自転車利用環境の整備等

(1) 自転車利用環境の整備

ア 適切な整備手法の選定による自転車利用環境の整備

道路管理者及び警視庁は、「安全で快適な自転車利用環境創出ガイドライン」（平成24年11月国土交通省道路局・警察庁交通局。以下「ガイドライン」といいます。）も参考にして、道路の構造や利用状況等を踏まえ、自転車道、自転車レーン（普通自転車専用通行帯）、車道混在（自転車ナビマー

ク・自転車ナビライン等)、自転車歩行者道における自転車の通行部分の指定等の適切な手法を選定した上で、歩行者、自転車、自動車それぞれが安全に通行できる環境を整備します。特に、バス停留所、タクシー乗り場、横断歩道橋の昇降口、地下横断歩道の地上出入口、パーキング・メーターの周辺等、自転車と他の交通主体との交錯の危険性の高い箇所においては、歩行者、バスやタクシーの乗降客、自転車、自動車等のそれぞれの安全確保に一層配慮して整備します。

イ 自転車通行の整序化

警視庁は、自転車通行の整序化を図り交通事故の削減を進めるため、自転車の通行位置や進行方向を示す自転車ナビマーク、自転車ナビラインを幹線道路に設置する「自転車ナビルート設置計画」及び駅周辺の自転車利用の多い道路に設置する「駅周辺における自転車ネットワーク計画」を推進します。

ウ 生活道路における自動車の流入抑止等のための幹線道路の整備

道路管理者は、自転車利用者、歩行者等の安全を確保するため、幹線道路の整備を推進し、生活道路に入り込む自動車を排除します。

エ 効果的な交通規制の実施

警視庁及び道路管理者は、道路の構造や利用状況等を踏まえ、生活道路における通行区分を明確にするための路側帯のカラー舗装化、区域を決めて自動車の走行速度を30km/h以下に抑制する“ゾーン30”の整備、交差点における自動車による自転車の巻き込みを防止するための信号制御や自転車の停止位置の前出し等の適切な手法を選定した上で、歩行者、自転車、自動車それぞれが安全に通行できる環境を整備します。

オ 関係者の連携促進

東京都は、道路管理者や警視庁、バスやタクシー事業者を始めとした運送事業者、沿道の小売業者等による協議会を設置するなどして、関係者の連携を促し、安全な自転車利用環境が整備されるように促します。

(2) 自転車利用環境のネットワーク化の推進

ア 自転車利用環境の連続性・統一性の確保

道路管理者及び警視庁は、ガイドラインも参考にして、自転車ネットワーク計画の策定・実施に向け、互いに連携・協力するとともに、自転車利用環境を整備する際に関係する道路管理者と路面表示の色や形状等について協議することなどにより、都内における自転車利用環境が、歩行者、自転車、自動車それぞれにとって安全で分かりやすく、連続性・統一性のあるものとなるように検討します。

東京都は、東京2020オリンピック・パラリンピック競技大会の会場や主要な観光地の周辺7地区において、自転車がより安全に回遊できるよう、国道、都道、区市道等の自転車が走行しやすい空間を連続させ、ネットワーク化を図る自転車推奨ルートを東京2020大会開催までに国や区市等と整備します。

イ 複数の区市町村にまたがる自転車利用環境の整備における調整

東京都は、道路管理者や警視庁を始めとした関係者による協議会を設置し、複数の区市町村等の連携を促すなどして、連続した安全な自転車利用環境が確保されるように促します。

(3) 自転車の車道通行に対する自動車利用者の理解の促進

ア 自動車運転者に対する説明

行政は、自動車運転者を参加者に含む交通安全教室等において、自転車の通行ルールや自転車の特性等について説明するなどして、自転車が車両の一つであり、車道においてはお互いの安全に配慮した運転をしなければならないことを理解させます。

イ 自動車運転免許に関する講習、教習所等での指導

警視庁は、自動車運転免許の更新時講習や処分者講習、安全運転管理者講習等の機会を捉え、自動車等の運転者が車道を走行する自転車の安全に配慮した運転を心掛けるよう、運転者が遵守すべき事項の教育を行います。

ウ 違法駐車車両の排除

警視庁は、自転車の車道走行を妨害する駐車違反に対し、取締りを強化します。また、駐車監視員等が重点的に活動する場所、時間帯等を定めた「取締り活動ガイドライン」を見直す際には、自転車レーン等を設置した路線を重点路線等に指定するなど、自転車の安全な車道走行の確保を視野に入れて行います。

5 安全性の高い自転車の普及

(1) 自転車の点検整備の推進

ア 自転車利用者等による日常的な点検整備の実施

(ア) 自転車利用者等による点検整備

自転車利用者及び業務で自転車を使用する事業者は、点検整備指針を踏まえ、日常的な点検整備の方法を習得し、自分自身で日常的な点検を行います。また、年に一回程度は、自転車店を活用するなどして、定期的な点検整備を行います。

(イ) 点検整備の普及・啓発

東京都は、自転車利用者等による点検整備が行われるよう、点検整備指針で示した日常的な点検整備の方法等を分かりやすく示した教材を公表します。また、定期的な点検整備について、関係団体等と連携し、普及啓発を図ります。

イ 自転車関連事業者による定期的な点検整備の啓発・実施

(ア) 自転車小売業者等による啓発

自転車小売業者は、自転車を販売する際に点検整備の必要性について購入者に説明し、適切に点検整備を行うように啓発します。また、行政等が行う安全教室に参加するなどして、点検整備の方法等の周知に努めます。

自転車の点検整備を行っている自転車小売業者等は、その旨を分かりやすく表示するとともに、点検整備を求められたときは、点検整備指針を踏まえて点検整備を実施します。

(イ) 自転車の取扱説明書への記載

自転車製造業者は、製造する自転車の取扱説明書に日常的な点検整備のポイント及び定期的な点検整備を受ける必要があることなどを記載し、自転車利用者による点検整備を促します。

(2) 安定性の高い自転車の開発・普及

ア 自転車製造業者による取組

自転車製造業者は、幼児二人同乗用自転車、高齢者向けの三輪自転車等の自転車利用者の利用形態、特性等に配慮したより安定性が高く、転倒しにくい自転車の開発や普及を図ります。

イ 自転車小売業者による取組

自転車小売業者は、自転車利用者の特性、自転車の利用形態等に配慮し、適切な自転車を紹介するなど、自転車利用者がより安全に自転車を利用できるようにします。

(3) ウィンカー等の開発・普及

自転車製造事業者等は、電池の高性能化やLED電球による省電力化等を踏まえ、ウィンカー、テールランプ、オートライト、サイドミラー等の自転車の安全利用に役立つ器具を備えた自転車の開発や普及を図ります。

東京都、自転車小売業者等は、ウィンカー、テールランプ、オートライト、サイドミラー等が普及するよう、広報啓発等を行います。

6 自転車事故に備えた措置

(1) ヘルメットの着用

行政、自転車小売業者等は、自転車利用者に対して、ヘルメット等の着用効果を分かりやすく説明するほか、安全教室等におけるヘルメットの展示、割引販売の実施、自らの率先した利用等により、ヘルメット等の着用を促進します。

行政は、ヘルメット着用による頭部保護の必要性について、人口当たりの事故発生件数の多い高校生や事故による死者数の多い高齢者をはじめとした自転車利用者、広報啓発等を行い、社会全体でのヘルメット着用の気運醸成を図ります。

警視庁は、安全教育、各種指導・取締り、自転車安全利用指導啓発隊（BEEMS）の活動を通じ、ヘルメット着用の重要性を啓発します。

(2) 反射材等の利用

行政、自転車小売業者等は、自転車利用者に対して反射材の利用効果をわかりやすく説明するほか、地域のイベントや交通安全教室等で反射材の効果を体験できるツール等を用いた啓発や反射材の配布等を行い、普及を図ります。

(3) 自転車損害賠償保険への加入

ア 自転車利用者等による保険加入

自転車利用者及び業務で自転車を使用する事業者は、自らが加入している各種保険（火災保険や自動車保険、それらの特約や付帯保険等）が、自転車事故により他人に与えた損害の賠償を補償する保険（以下「自転車損害賠償保険」といいます。）であるか確認し、加入していない場合には、加入します。

イ 自転車損害賠償保険への加入啓発

(ア) 自転車利用者に対する説明

各種保険の特約、付帯保険等として自転車損害賠償保険を販売している保険会社は、保険加入者に対し、補償内容に自転車損害賠償保険が含まれているか説明します。

(イ) 保険加入に関する情報提供等

行政、保険会社、自転車小売業者等は、自転車利用者等に対し、自転車損害賠償保険に関する情報提供等を行います。

(4) 自転車事故に遭った場合の対処方法や応急手当に関する知識の普及

行政、自転車小売業者等は、自転車事故が起きた場合の基本的な対処手順（他の交通の妨げにならない場所への自転車の移動、被害者の救護、警察への通報等）や応急手当の方法を記載したリーフレットを配布するなどして、自転車利用者が自転車事故に遭った際に適切な対処を行える知識を普及します。

7 悪質・危険な自転車利用者に対する対処

(1) 自転車利用者による悪質・危険な行為の指導・取締り

ア 効果的な街頭指導の実施

警視庁は、各警察署において、自転車の通行実態、自転車事故の発生状況、自転車利用環境の整備状況等を勘案した上で、自転車に対する街頭指導活動を重点的に実施する地区・路線（自転車対策重点地区・路線）を選定し、その地区・路線において、通勤・通学時間帯に指導を行うなど、指導の効果が上がる街頭指導を行います。なお、同地区・路線において、自転車の通行台数及び自転車利用者の交通ルール遵守状況を調査し、その結果を安全対策に活用するとともに、ホームページで公開します。また、毎月の交通安全日に、同地区・路線において、「管下一斉自転車指導警告・取締り活動」による集中的かつ重点的な指導警告・取締り活動を行います。

東京都は、警視庁等と連携し、「自転車安全利用指導員（仮称）」による街頭における効果的な啓発・指導を行います。

イ 指導警告カードの活用

警視庁は、交通ルール・マナーを守らない自転車走行に対しては自転車指導警告カード及び自転車安全マナーカードを活用した街頭指導を強化します。

ウ 悪質・危険な違反者に対する取締りの実施

警視庁は、信号無視やブレーキのない自転車の運転を始めとする悪質・危険な違反者に対しては交通切符による取締りを実施します。

(2) 悪質・危険な行為を繰り返す自転車利用者に対する講習の実施

警視庁は、道路交通法の改正により、平成27年6月から施行された、自転車の運転により交通の危険を生じさせるおそれのある一定の行為を3年以内に反復して行った者に対して公安委員会が3か月を超えない範囲で期間を定めて自転車運転者講習の受講を命令する制度（自転車運転者講習制度）の周知及び適切な運用により、悪質・危険な自転車利用者を減らし、自転車の安全利用推進を図ります。

第7 総括

1 各主体の連携による取組

第6で示した実施事項において主体として明示された行政機関、事業者等は、自転車の安全利用に関す

る自らの社会的責任を自覚した上で、その役割を適切に果たす必要があります。その上で、各主体による取組の効果をより一層高めるため、例えば次のように各主体が相互に連携して必要な取組を実施することが重要です。

- ・ 交通ルール・マナー、自転車の車体、自転車損害賠償保険等に関する専門的な知識を有する主体が連携した安全教室を開催するなどして、教育内容の充実を図る。
- ・ 区市町村が行う放置自転車の撤去活動と併せて、周辺の小売業者、鉄道事業者、一般事業者等が、自ら管理・運営している駐輪場の利用を啓発したり、駐輪場を利用している間に不良箇所の整備を受けられるようにしたりするなど、自転車利用者による駐輪場の利用を一層促進する。
- ・ 行政が、安全教室を受講した者に対して受講証や宣言証などを発行し、事業者は、その受講証や宣言証などを提示した自転車利用者に対し、駐輪場の優先利用や利用料金の割引、安全性の高い自転車等の販売価格の割引、施設利用料の割引等を行うことなどにより、積極的な安全教室の受講を促進する。

2 民間活力の有効利用

自転車の安全利用に関する事業者の取組は、その事業者に直接経済的利益をもたらすものでないものであっても、それぞれの社会的責任に鑑み実施すべきものです。しかし、例えば事業者による安全教室や駐輪場の整備、安全性の高い自転車の製造等が採算に合う事業として成立する場合には、事業者の創意工夫や競争が促進され、一層効果的な取組になることが期待できます。

一方で、こうした取組が採算に合う事業として成立するためには、自転車利用者や事業で自転車を使用する事業者等が、「自転車の利用により利便性等のメリットを享受するためには、自転車を利用する際に安全教室等の受講による交通ルール・マナーの習得や駐輪場の利用といった一定の手間やコストを負担しなければならない」といった認識を持つ必要があります。

そこで、行政は、自転車利用者や事業で自転車を使用する事業者等に対して、自転車利用に伴う社会的責任やコスト負担の必要性を含め、この計画に記載された取組を求めるなど、民間活力が有効に利用されるための意識を醸成します。また、自転車に関する物・サービスを提供する側の自転車製造業者、自転車小売業者、駐輪場事業者等は、提供している物・サービスについて創意工夫をすることで、物・サービスの利用を促し、安全利用に関する取組の拡大につなげます。

3 東京2020オリンピック・パラリンピック競技大会に向けて

東京2020オリンピック・パラリンピック競技大会が開催されることに伴い、国内外から多くの観客が東京を訪れることとなります。東京都では、事故の危険性が高い区間等における自転車走行空間の優先的な整備や、東京都自転車安全利用条例の制定などに取り組んできましたが、東京2020大会開催を契機に、より充実した自転車利用環境の整備が求められています。

第6で示した実施事項は、自転車の安全利用を推進するための基礎的かつ普遍的なものです。そのため、東京2020大会開催を一つの目標として捉え、自転車に関わる全ての主体が、第6で示した実施事項に一体となって取り組むことで、東京が世界に誇る“誰もが安全で安心できる道路交通”を実現することができます。

おわりに

自転車は、高い利便性を有した乗り物であり、都民生活や事業活動に重要な役割を果たしています。しかし、運転免許が不要であり容易に利用できることなどから、自転車は徒歩と比べて速度が高い車両であるにもかかわらず、交通ルールの遵守といった安全意識の面等では、徒歩での移動と同じ感覚で利用される傾向にあります。

そこで、自転車に対する意識を抜本的に転換し、「自転車は車両であり、その利用には車両の利用者としての責任が伴う」という意識を社会全体に更に浸透させ、全ての者に適切な行動を促すことが重要です。

現在は、自転車の安全利用に対する社会的関心が高まっており、安全教育の推進、安全な自転車利用環境の整備等によって自転車の安全利用に対する意識を広く浸透させる絶好の機会です。

この計画の理念である「社会全体で自転車の安全利用に取り組み、自転車事故がなく、自転車の交通秩序が確立された社会を実現する」ため、自転車に関わる全ての者には、自らの責任を認識し、期待される役割を果たしていくことが強く求められています。


平成31年3月発行

登録番号(30)75

駅前放置自転車等の現況と対策 平成30年度調査

編集・発行 東京都
東京都新宿区西新宿二丁目8番1号
電話 03(5388)3124

印刷所 株式会社モモデザイン
東京都杉並区今川三丁目20番10号
電話 03(5303)2790

リサイクル適性 

この印刷物は、印刷用の紙へ
リサイクルできます。