

令和2年度都内私立高等学校(全日制)入学状況

1 令和2年度 募集人員、応募者数、合格者数等の状況(再掲)

単位：校、人

入試区分		学校数	募集人員	応募者数	合格者数	辞退者数	公募 入学者数	併設 進学 中 の 学 生 数	入学者数	
		A	B	C	D	E	F=D-E	G	H=F+G	
募集 校	推薦	169	16,547	24,863	21,659	3,963	17,696	-	17,696	
	一般	1次	184	21,385	76,042	53,068	35,153	17,915	-	17,915
		2次	60	309	328	174	50	124	-	124
	小計		184	38,241	101,233	74,901	39,166	35,735	12,742	48,477
非募集校		47	-	-	-	-	-	9,398	9,398	
合計		231	38,241	101,233	74,901	39,166	35,735	22,140	57,875	

(注) 1 募集人員は、若干名の募集を「0」として集計

2 学校数の小計欄は募集を行った学校の実数

<参考> 令和元年度 募集人員、応募者数、合格者数等の状況

単位：校、人

入試区分		学校数	募集人員	応募者数	合格者数	辞退者数	公募 入学者数	併設 進学 中 の 学 生 数	入学者数	
		A	B	C	D	E	F=D-E	G	H=F+G	
募集 校	推薦	169	16,679	24,478	21,549	4,250	17,299	-	17,299	
	一般	1次	182	21,534	78,219	54,544	36,035	18,509	-	18,509
		2次	68	326	451	308	102	206	-	206
	小計		182	38,539	103,148	76,401	40,387	36,014	12,505	48,519
非募集校		49	-	-	-	-	-	10,089	10,089	
合計		231	38,539	103,148	76,401	40,387	36,014	22,594	58,608	

(注) 1 募集人員は、若干名の募集を「0」として集計

2 学校数の小計欄は募集を行った学校の実数

2 実質競争倍率等

区 分		平成30年度		令和元年度		令和2年度	
		推薦	一般1次	推薦	一般1次	推薦	一般1次
実質競争倍率	=C/D	1.12	1.39	1.14	1.43	1.15	1.43
募集人員に対する 合格者の倍率	=D/B	1.31	2.65	1.29	2.53	1.31	2.48
辞 退 率 (%)	=E/D	20.55	66.46	19.72	66.07	18.30	66.24

3 令和2年度 募集人員、応募者数、合格者数等の状況（普通科、専門学科別）

単位：校、人

入試区分	学校数	募集人員	応募者数	合格者数	辞退者数	公募分 入学者数	併設中 校から 進学 者の数	入学者数		
									A	B
普通科	推薦	162	15,484	23,344	20,171	3,777	16,394	-	16,394	
	一般	1次	177	20,175	73,660	51,221	33,958	17,263	-	17,263
		2次	58	289	307	163	46	117	-	117
	小計	177	35,948	97,311	71,555	37,781	33,774	22,028	55,802	
専門学科	推薦	26	1,063	1,519	1,488	186	1,302	-	1,302	
	一般	1次	26	1,210	2,382	1,847	1,195	652	-	652
		2次	8	20	21	11	4	7	-	7
	小計	26	2,293	3,922	3,346	1,385	1,961	112	2,073	
合計	203	38,241	101,233	74,901	39,166	35,735	22,140	57,875		

(注) 1 一般1次欄には、非募集分を含む

2 学校数の小計欄は募集を行った学校の実数（ただし、1学科を1校として集計）

<参考> 令和元年度 募集人員、応募者数、合格者数等の状況（普通科、専門学科別）

単位：校、人

入試区分	学校数	募集人員	応募者数	合格者数	辞退者数	公募分 入学者数	併設中 校から 進学 者の数	入学者数		
									A	B
普通科	推薦	160	15,507	22,959	20,073	4,038	16,035	-	16,035	
	一般	1次	174	20,215	75,531	52,430	34,590	17,840	-	17,840
		2次	66	306	419	284	95	189	-	189
	小計	174	36,028	98,909	72,787	38,723	34,064	22,477	56,541	
専門学科	推薦	27	1,172	1,519	1,476	212	1,264	-	1,264	
	一般	1次	27	1,319	2,688	2,114	1,445	669	-	669
		2次	10	20	32	24	7	17	-	17
	小計	27	2,511	4,239	3,614	1,664	1,950	117	2,067	
合計	201	38,539	103,148	76,401	40,387	36,014	22,594	58,608		

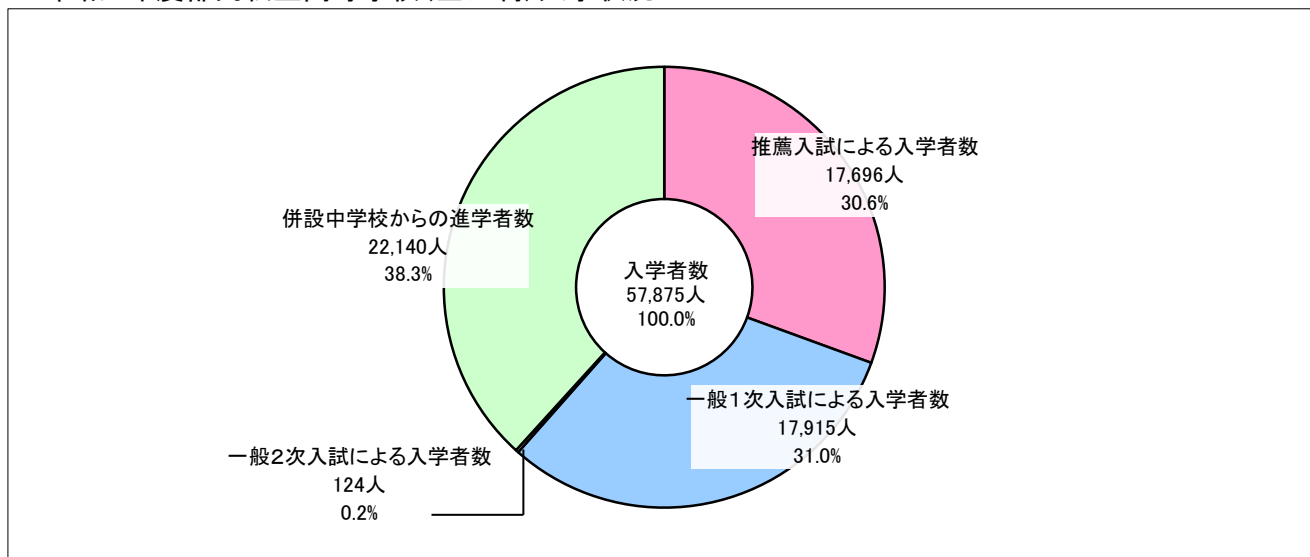
(注) 1 一般1次欄には、非募集分を含む

2 学校数の小計欄は募集を行った学校の実数（ただし、1学科を1校として集計）

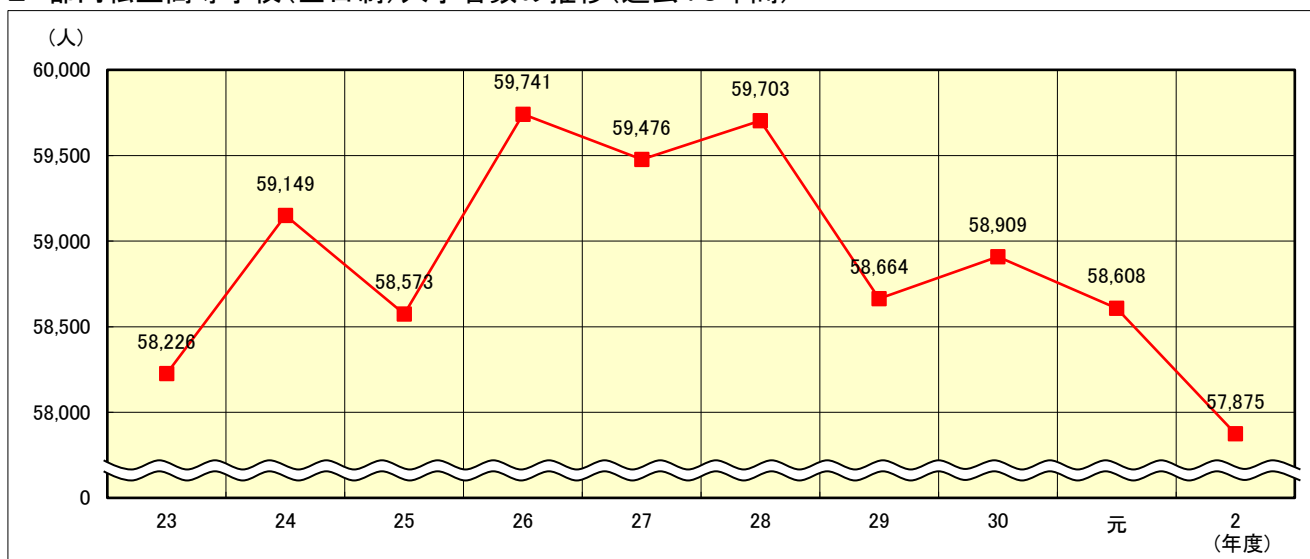
4 普通科、専門学科別実質競争倍率等

区分		平成30年度		令和元年度		令和2年度	
		推薦	一般1次	推薦	一般1次	推薦	一般1次
実質競争倍率	=C/D 普通科	1.13	1.40	1.14	1.44	1.16	1.44
	専門学科	1.03	1.28	1.03	1.27	1.02	1.29
募集人員に対する 合格者の倍率	=D/B 普通科	1.32	2.70	1.29	2.59	1.30	2.54
	専門学科	1.29	1.87	1.26	1.60	1.40	1.53
辞退率(%)	=E/D 普通科	21.14	66.44	20.12	65.97	18.72	66.30
	専門学科	13.02	66.84	14.36	68.35	12.50	64.70

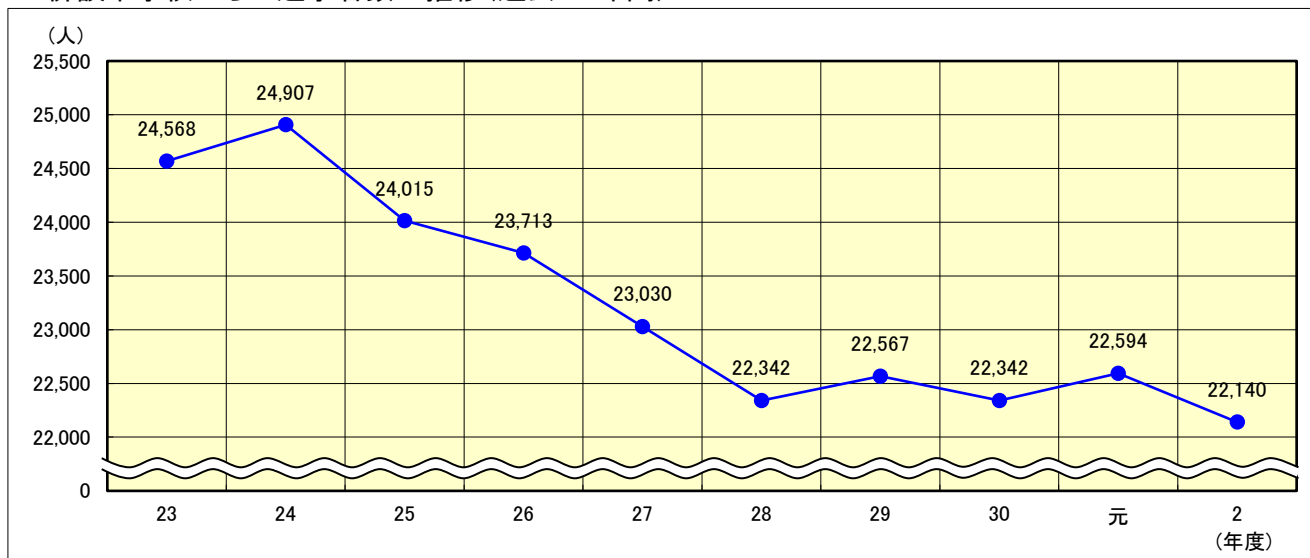
1 令和2年度都内私立高等学校(全日制)入学状況



2 都内私立高等学校(全日制)入学者数の推移(過去10年間)



3 併設中学校からの進学者数の推移(過去10年間)



出典:各グラフの数値は、過年度の入学状況の入学者数等から抜粋