

<地域の底力発展事業助成金> 「申請サポートプラス」のご紹介 ～令和5年度からはWEBフォームで申請書をラクラク作成～

申請サポートプラスとは？

- ・WEBフォームに入力していただくだけで、PCやスマートフォンからかんたんに申請書作成を行うことができます。
- ・申請時に必要な「交付申請書」「事業計画書」「収支予算書」の3つを作成できます。



<画面イメージ>※PCで利用した場合

Point2
注意書きや例文でわかりやすい。

Point 1
入力フォームに沿って入力していくと申請書が完成。

区分	内容
A	地域の課題解決のための取組
B-1	防災・非電活動
B-2	青少年健全育成活動
B-3	高齢者等の見守り活動
B-4	防災活動
B-8(1)	多文化共生社会づくり
B-8(2)	デジタル活用支援
C	複数の単一町会・自治会が共同して実施する取組
D	単一の町会・自治会が他の地域団体と連携して実施する取組

利用方法は裏面へ ▶

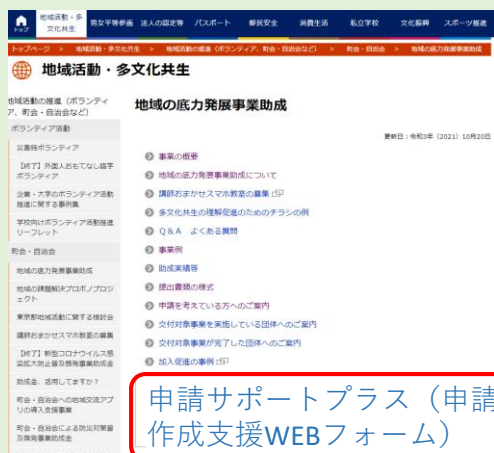
生活文化スポーツ局都民生活部地域活動推進課地域活動支援担当
電話 03-5388-3166
メール S1121202@section.metro.tokyo.jp



利用の流れ

STEP 1

東京都「地域の底力」HPからアクセス
<http://bit.ly/2uV9HZU>



クリックして
入力フォーム画面へ

チェックを入れる

申請サポートプラス（申請書類
作成支援WEBフォーム）

オンラインで作成できる申請書一覧

申請書類（第1号・第2号・第3号様式）の作成

チェックを付けた申請書を作成する

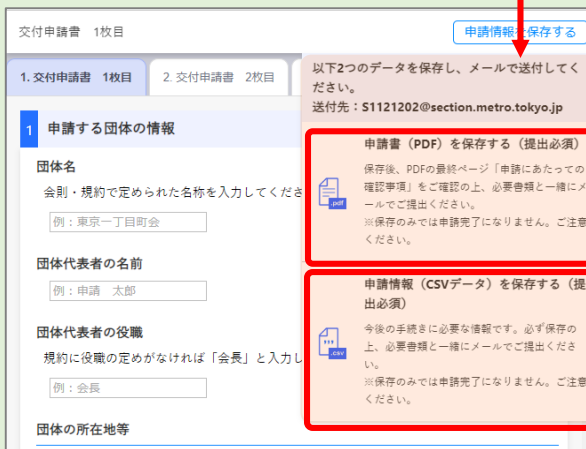
STEP 2

必要事項を入力してPDFとCSVデータの2つを保存



申請情報を保存する

入力フォーム5枚目「収支予算書」
まで入力したらクリックしてデー
タを保存

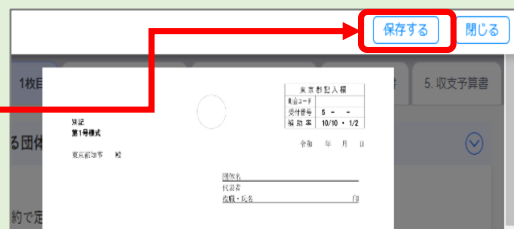


申請情報を保存する

申請書（PDF）を保存する（提出必須）
保存後、PDFの最終ページ「申請にあたっての
確認事項」をご確認の上、必要書類と一緒にメ
ールでご提出ください。
※保存のみでは申請完了になりません。ご注意
ください。

申請情報（CSVデータ）を保存する（提
出必須）
今後の手続きに必要な情報です。必ず保存の
上、必要書類と一緒にメールでご提出くださ
い。
※保存のみでは申請完了になりません。ご注意
ください。

PDFのプレビューが表示され
るので保存をクリック



保存する

CSVデータがダウンロード

STEP 3

必要書類と一緒にメールで東京都へ送信。
都からの連絡後、完成した書類に押印の上提出
メール：S1121202@section.metro.tokyo.jp